



adottata dal Commissario in data 2 FEB. 2011

OGGETTO: Fornitura guanti chirurgici e di uso sanitario - Gara n°402745- Revisione prezzi ai sensi dell'art. 115 del D.Lgs. 163/2006 - Ditta Gardening Srl.

Su proposta del Responsabile del Servizio Acquisti il quale:

Premesso che con atto deliberativo n° 320 del 23/12/2009 è stata disposta l'aggiudicazione della gara d'appalto a procedura aperta per affidamento della fornitura triennale di guanti chirurgici e di uso sanitario - Gara n. 402745- decorrenza contratti 01 gennaio 2010 con scadenza 31/12/2012;

Atteso che la ditta Gardening Srl risulta affidataria del Lotto 4 - CIG 032284976A, per importo complessivo triennale pari a € 14.016,24 IVA inclusa;

Vista la nota del 20/01/2010, Prot. ASL 1434 del 21/11/2011, con la quale la ditta Gardening Srl richiede l'aggiornamento delle condizioni economiche di fornitura ai sensi dell'art. 115 del D.Lgs. 163/2006;

Preso atto del disposto dell'art. 115 del D.Lgs. 163/2006 che prevede che la revisione venga operata sulla base di una istruttoria condotta dai dirigenti responsabili dell'acquisizione di beni e servizi sulla base dei dati di cui all'articolo 7, comma 4, lettera c) e comma 5.

Ritenuto di dover procedere alla revisione dei prezzi dei prodotti di cui sopra secondo la percentuale ISTAT Indice Nazionale dei Prezzi al Consumo FOI (esclusi tabacchi) relativa al periodo dicembre 2009 - dicembre 2010, che risulta pari al 1,9 %, determinando un maggior onere fino alla scadenza del contratto di € 181,12 IVA inclusa;

PROPONE

atto di accettazione della richiesta di revisione dei prezzi dei guanti di cui al Lotto 4 forniti dalla ditta Gardening Srl in base all'atto deliberativo n° 320/C del 23/12/2009, ai sensi dell'art. 115 del D.Lgs. 163/2006;

IL COMMISSARIO

Preso atto dell'istruttoria svolta dal Responsabile del Servizio Acquisti


Sentiti il Direttore Amministrativo e il Direttore Sanitario

DELIBERA


per i motivi esposti in premessa:

- di disporre, ai sensi dell'art. 115 del D.Lgs. 163/2006, la revisione dei prezzi dei guanti sterili in polietilene su carta di cui al Lotto 4 forniti dalla ditta Gardening Srl in base all'atto deliberativo n° 320/C del 23/12/20089, così come segue:
 - nuova quotazione € 0,031485 cad. pz. + IVA
- di dare atto che le nuove condizioni economiche, operative dal 01/02/2011, determinano un maggior onere per l'Azienda fino alla scadenza del contratto di € 181,12 IVA inclusa da imputare al cod.0501010801 "Acquisti di presidi chirurgici e materiale sanitario" del piano dei conti.
- di dare atto che nei movimenti di scarico informatico da parte dei magazzini competenti saranno individuati gli effettivi Centri di Rilevazione utilizzatori dei materiali oggetto del presente atto.


Il Commissario
Dott. Maurizio Calamida



Il Direttore Amministrativo
Dott. Giuseppe Serra



Il Direttore Sanitario
Dott. Antonio Farci



Resp.le Serv. Acquisti/D.ssa A. Foddis



Coord. Sett. Acquisti/G. Ventura



Il Responsabile del Servizio Affari Generali,

Attesta che la deliberazione

n. 124/c del 2 FEB. 2011

è stata pubblicata

nell'Albo pretorio dell'Azienda USL n. 7

a partire dal 3 FEB 2011 al 17 GEN. 2011

Resterà in pubblicazione per 15 giorni consecutivi
ed è stata posta a disposizione per la consultazione.

Il Responsabile del Servizio

Affari Generali



Garba

Destinatari:

- *Collegio Sindacale*
- *Servizio Bilancio*
- *Servizio Acquisti*

A. P. ...



AVVENUTA IL 24 GEN. 2011 ABS

Genova, 20 Gennaio 2011

Spett.le
ASL 7 CARBONIA
Serv. Acquisti
Via Dalmazia, 83
09013 Carbonia (CI)

AZIENDA U.S.L. N° 7
CARBONIA
21 GEN 2011
PROT. 1434

raccomandata A.R. anticipa via fax al n. 0781/6683224

OGGETTO: Fornitura triennale di guanti Chirurgici e di uso sanitario
Det. 320/c del 23/12/2009 – cod.prod. COPST

Con la presente, essendo trascorsi 12 mesi dall'aggiudicazione sopra precisata, siamo a richiedere l'adeguamento ISTAT FOI sul prezzo di aggiudicazione pari all'1,9%.

Pertanto la nuova quotazione sarà:

Ns/ cod.prod. COPST € 0,031485.= a pz.+ IVA 20% = € 62,97.= a cartone + IVA 20%

Restiamo in attesa di Vs/ conferma in merito e con l'occasione inviamo i ns/ più cordiali saluti.

[Signature]
GARDENING SRL

GARDENING S.R.L. - VIA ASSAROTTI, 32 - 16122 GENOVA - ITALY - TEL. 010-813574 - 811235 r.a. - FAX. 010-819267
P.IVA 00455430108 - C.C.I.A.A. N. 216172 - POSIZ. M. GE014348 - TRIB. GE 29809 - 47293 - CAP.SOC. EURO 278.722 I. V
SISTEMA DI QUALITA' CERTIFICATO ISO 9001 ISO 13485





Indice dei prezzi per le rivalutazioni monetarie

Periodo di riferimento: **dicembre 2010**

Aggiornato il 14 gennaio 2011

Indice dei prezzi al consumo FOI al netto dei tabacchi

| | |
|---|--------------|
| Indice generale | 138,4 |
| Variazione percentuale rispetto al mese precedente | +0,4 |
| Variazione percentuale rispetto allo stesso mese dell'anno precedente | +1,9 |
| Variazione percentuale rispetto allo stesso mese di due anni precedenti | +2,9 |

Per adeguare periodicamente i valori monetari, ad esempio gli affitti o gli assegni dovuti al coniuge separato, si utilizza l'indice dei prezzi al consumo per le famiglie di operai e impiegati (FOI) al netto dei tabacchi.

Il FOI si riferisce ai consumi dell'insieme delle famiglie che fanno capo a un lavoratore dipendente operaio o impiegato. Tale indice si pubblica sulla Gazzetta Ufficiale ai sensi dell'art. 81 della legge 27 luglio 1978, n. 392.

L'Istat rilascia certificazioni dell'indice dei prezzi FOI presso tutti i Centri di informazione statistica (CIS) presenti sul territorio nazionale. In alcuni CIS è anche disponibile un servizio di segreteria telefonica che fornisce 24 ore al giorno il valore dell'ultimo indice FOI.

Occorre infine ricordare che l'Istat produce tre diversi indici dei prezzi al consumo: per l'intera collettività nazionale (NIC), per le famiglie di operai e impiegati (FOI) e l'indice armonizzato europeo (IPCA).

**FOI(n) 3.1 - INDICI NAZIONALI DEI PREZZI AL CONSUMO PER LE FAMIGLIE DI OPERAI E IMPIEGATI
INDICE GENERALE**

| ANNO | GEN | FEB | MAR | APR | MAG | GIU | LUG | AGO | SET | OTT | NOV | DIC | ANNO | |
|---|------------|------------|------------|------------|------------|------------|------------|------------|------------|------------|------------|------------|-------------|-------------|
| VARIAZIONI PERCENTUALI DEL MESE INDICATO RISPETTO ALLO STESSO MESE DELL'ANNO PRECEDENTE | | | | | | | | | | | | | | |
| 1978 | ... | ... | ... | ... | ... | ... | ... | ... | ... | ... | +12,3 | +11,6 | +11,9 | 1978 |
| 1979 | +12,9 | +13,4 | +13,7 | +14,3 | +14,5 | +14,7 | +14,9 | +15,5 | +16,8 | +18,2 | +18,7 | +19,8 | 1979 | |
| 1980 | +21,4 | +21,7 | +21,3 | +21,2 | +20,7 | +20,7 | +21,6 | +21,6 | +21,2 | +20,5 | +21,5 | +21,1 | 1980 | |
| 1981 | +19,4 | +19,5 | +20,1 | +19,9 | +20,5 | +20,6 | +19,6 | +19,2 | +18,3 | +18,6 | +18,2 | +17,9 | 1981 | |
| 1982 | +17,3 | +16,7 | +16,1 | +15,5 | +15,2 | +15,2 | +15,9 | +17,2 | +17,2 | +17,2 | +16,7 | +16,3 | 1982 | |
| 1983 | +16,4 | +16,4 | +16,4 | +16,6 | +16,4 | +16,0 | +15,4 | +13,7 | +13,6 | +13,3 | +13,0 | +12,8 | 1983 | |
| 1984 | +12,5 | +12,2 | +12,0 | +11,6 | +11,2 | +11,2 | +10,5 | +10,4 | +9,8 | +9,1 | +8,6 | +8,8 | 1984 | |
| 1985 | +8,6 | +8,6 | +8,6 | +8,8 | +8,8 | +8,7 | +8,7 | +8,6 | +8,3 | +8,5 | +8,6 | +8,6 | 1985 | |
| 1986 | +8,0 | +7,6 | +7,2 | +6,6 | +6,4 | +6,3 | +5,9 | +5,9 | +5,8 | +5,1 | +4,7 | +4,3 | 1986 | |
| 1987 | +4,5 | +4,2 | +4,2 | +4,2 | +4,2 | +4,1 | +4,4 | +4,5 | +5,0 | +5,3 | +5,2 | +5,1 | 1987 | |
| 1988 | +5,0 | +4,9 | +4,9 | +5,0 | +4,9 | +4,9 | +4,9 | +5,0 | +4,8 | +4,7 | +5,3 | +5,5 | 1988 | |
| 1989 | +5,7 | +6,3 | +6,4 | +6,7 | +6,8 | +7,0 | +7,0 | +6,7 | +6,6 | +6,8 | +6,4 | +6,5 | 1989 | |
| 1990 | +6,4 | +6,2 | +6,1 | +5,8 | +5,7 | +5,6 | +5,7 | +6,3 | +6,3 | +6,2 | +6,5 | +6,4 | 1990 | |
| 1991 | +6,5 | +6,7 | +6,6 | +6,7 | +6,8 | +6,9 | +6,7 | +6,3 | +6,2 | +6,1 | +6,2 | +6,0 | 1991 | |
| 1992 | +6,1 | +5,4 | +5,6 | +5,6 | +5,7 | +5,5 | +5,5 | +5,3 | +5,2 | +5,0 | +4,9 | +4,8 | 1992 | |
| 1993 | +4,3 | +4,5 | +4,2 | +4,2 | +4,0 | +4,2 | +4,4 | +4,4 | +4,2 | +4,3 | +4,2 | +4,0 | 1993 | |
| 1994 | +4,2 | +4,2 | +4,2 | +4,1 | +4,1 | +3,7 | +3,6 | +3,7 | +3,9 | +3,8 | +3,7 | +4,1 | 1994 | |
| 1995 | +3,8 | +4,3 | +4,9 | +5,2 | +5,5 | +5,8 | +5,6 | +5,8 | +5,8 | +5,8 | +6,0 | +5,8 | 1995 | |
| 1996 | +5,5 | +5,0 | +4,5 | +4,5 | +4,3 | +3,9 | +3,6 | +3,4 | +3,4 | +3,0 | +2,6 | +2,6 | 1996 | |
| 1997 | +2,6 | +2,4 | +2,2 | +1,7 | +1,6 | +1,4 | +1,6 | +1,5 | +1,4 | +1,6 | +1,6 | +1,5 | 1997 | |
| 1998 | +1,6 | +1,8 | +1,7 | +1,8 | +1,7 | +1,8 | +1,8 | +1,9 | +1,8 | +1,7 | +1,5 | +1,5 | 1998 | |
| 1999 | +1,3 | +1,2 | +1,4 | +1,6 | +1,6 | +1,5 | +1,7 | +1,6 | +1,8 | +1,8 | +2,0 | +2,1 | 1999 | |
| 2000 | +2,1 | +2,4 | +2,5 | +2,2 | +2,3 | +2,7 | +2,7 | +2,7 | +2,6 | +2,6 | +2,7 | +2,7 | 2000 | |
| 2001 | +3,1 | +3,0 | +2,8 | +3,1 | +3,0 | +2,9 | +2,7 | +2,7 | +2,6 | +2,6 | +2,3 | +2,3 | 2001 | |
| 2002 | +2,3 | +2,3 | +2,4 | +2,4 | +2,3 | +2,3 | +2,3 | +2,5 | +2,6 | +2,6 | +2,7 | +2,7 | 2002 | |
| 2003 | +2,7 | +2,5 | +2,6 | +2,5 | +2,4 | +2,3 | +2,5 | +2,5 | +2,5 | +2,4 | +2,4 | +2,3 | 2003 | |
| 2004 | +2,0 | +2,2 | +1,9 | +2,0 | +2,1 | +2,2 | +2,1 | +2,1 | +1,8 | +1,7 | +1,7 | +1,7 | 2004 | |
| 2005 | +1,6 | +1,6 | +1,6 | +1,7 | +1,7 | +1,6 | +1,8 | +1,8 | +1,9 | +2,0 | +1,8 | +1,9 | 2005 | |
| 2006 | +2,2 | +2,1 | +2,1 | +2,0 | +2,2 | +2,1 | +2,1 | +2,1 | +2,0 | +1,7 | +1,7 | +1,7 | 2006 | |
| 2007 | +1,5 | +1,5 | +1,5 | +1,4 | +1,4 | +1,6 | +1,6 | +1,6 | +1,6 | +2,0 | +2,3 | +2,6 | 2007 | |
| 2008 | +2,9 | +2,9 | +3,3 | +3,3 | +3,5 | +3,8 | +4,0 | +3,9 | +3,7 | +3,4 | +2,6 | +2,0 | 2008 | |
| 2009 | +1,5 | +1,5 | +1,0 | +1,0 | +0,7 | +0,4 | -0,1 | +0,2 | +0,1 | +0,2 | +0,7 | +1,0 | 2009 | |
| 2010 | +1,3 | +1,3 | +1,5 | +1,6 | +1,5 | +1,3 | +1,7 | +1,5 | +1,6 | +1,7 | +1,7 | +1,9 | | |