



adottata dal Commissario in data 14 APR. 2010

**OGGETTO:** Procedura negoziata per l'Acquisizione di Set per esami video guidati del canale spinale e disco intervertebrale – Nuova metodica endoscopica per l'attività interventistica Radiologica effettuabile presso il Servizio di Radiologia del P.O. CTO Iglesias

*Su proposta del Resp.le del Servizio Acquisti il quale:*

**Vista** la nota, con la quale il Resp.le del Servizio di Farmacia Ospedaliera Aziendale, ha trasmesso la richiesta, a firma del Resp.le U.O. di Radiologia del P.O. CTO Iglesias, Dott. C. Montaldo, che si allega alla presente per costituirne parte integrante, il quale avanza richiesta formale di acquisizione di DM per esami video guidati del canale spinale, per nuova metodica, nell'ambito dell'attività interventistica Radiologica quale:

Dispositivi specifici sterili monouso occorrenti per l'accesso e la navigazione dentro il canale spinale e del disco intervertebrale;

**Accertato** che quanto richiesto non è attualmente oggetto di alcun affidamento contrattuale;

**Rilevato** che la richiesta:  
è accompagnata da specifica relazione con la quale il Resp.le della U.O. di Radiologia, sotto la propria personale Responsabilità attesta la privativa industriale dichiarando che trattasi di dispositivi che permettono di intervenire in tutte quelle patologie altamente invalidanti, che diversamente dovrebbero essere trattate chirurgicamente, aventi requisiti unici ed insostituibili per essere utilizzati per la procedura interventistica radiologica della colonna vertebrale, ormai avviata da tempo, fornito in esclusiva dalla Ditta segnalata dal Sanitario, dichiarazione non sindacabile dall'ufficio;

**Dato atto** che la suddetta relazione di scelta è stata regolarmente convalidata dal Responsabile Medico del Presidio di appartenenza;

**Che** il Direttore Sanitario, dopo la verifica dei codici di attribuzione corrispondenti al DRG, così come da allegata nota Prot. n°7 e n°15/Rad, in calce alla quale ha espresso il proprio parere favorevole all'attivazione della procedura;

**Ritenuto** applicabile l'art. 57 comma 2 punto b del D. Lgs. n°163/06, che consente, in corso di unicità del prodotto richiesto, l'acquisto diretto in favore della ditta segnalata dal Sanitario utilizzatore;

**Ritenuto** pertanto, che possa procedersi alla fornitura necessaria, tramite l'utilizzo di un contratto di somministrazione aperto, il quale comporta che la fornitura sia subordinata alla sola effettiva necessità di utilizzo, trattandosi di metodiche di utilizzo di nuova istituzione, per cui non possa prevedersi esattamente sia il numero di interventi, né prevedere il quantitativo del materiale da utilizzare.

**Dato atto** che al fine di una previsione di spesa, la Ditta segnalata ha inviato a seguito di richiesta formale, il proprio preventivo, proponendo il costo di € 1.480,00 per ciascun KIT di procedura;



REGIONE AUTONOMA DELLA SARDEGNA  
ASL n° 7 Carbonia

- Considerato** che l'Ufficio non ha competenza tecnica in merito alla tipologia dei sistemi richiesti;
- Ritenuto** che all'Amm.ne, incombe l'obbligo di assicurare l'assistenza sanitaria e garantire la migliore diagnosi e terapia;
- Accertato** data la particolarità della fornitura richiesta, che per ragioni di natura tecnica, determinata, possa procedersi all'acquisto mediante il ricorso ad acquisto diretto;
- Considerato** che non sono attive alla data odierna convenzioni CONSIP, di cui all'art. 26 della legge 488/1999 e successive modificazioni e integrazioni, relative alla fornitura dei dispositivi in argomento;
- Visto** il D. Lgs. n°163/06 riguardante il nuovo Codice Unico degli appalti;
- Ravvisata** la legittimità dell'espletamento degli adempimenti, in riferimento alle normative vigenti;

### PROPONE

sulla base della Responsabilità Personale del Sanitario richiedente, convalidata dal Responsabile Medico di Presidio, e avallata dal Direttore Sanitario, atto di acquisto sulla base delle vigenti norme, ritenuto applicabile ai sensi l'art. 57 comma 2 punto b del D. Lgs. 163/06 che consente, in corso di unicità del prodotto, l'acquisto diretto a favore della Ditta succitata

### Il Commissario

- Dato atto** dell'istruttoria svolta dal Responsabile del Servizio Acquisti,
- Sentito** il Direttore Amministrativo nonché il Direttore Sanitario;

### DELIBERA

Per i motivi esposti in premessa:

- di autorizzare l'affidamento diretto della fornitura di Set per endoscopia del Canale Spinale per attività interventistica radiologica sulla colonna vertebrale, così come richiesto dal Sanitario utilizzatore;
- di disporre la fornitura come in dettaglio nel prospetto allegato alla presente per costituirne parte integrante;
- di dare atto che l'utilizzo di un contratto di somministrazione aperto, è subordinato alla sola effettiva necessità del materiale di cui si necessita, pertanto gli ordini vengono emessi solo sulla base delle richieste del sanitario utilizzatore;
- di imputare la spesa presuntiva di € 74.000,00 + IVA 20%, sulla classe di costo 0501010801 del piano dei conti aziendale, codice centro 10540201 diagnostica per immagini P.O. CTO;
- determinare che il **capo servizio bilancio/contabilità** provveda al pagamento delle fatture di addebito, previa liquidazione delle medesime a cura delle articolazioni organizzative



REGIONE AUTONOMA DELLA SARDEGNA  
ASL n° 7 Carbonia

aziendali utilizzatrici, con regolare ordinativo bancario tratto sul **tesoriere** aziendale.

- di dare atto che l'Affidamento a favore della Ditta PRISMA, è soggetto a stipula contrattuale;
- di disporre l'affidamento provvisorio nelle more del relativo contratto;
- di dare atto, che l'affidamento provvisorio decorre dalla data del presente atto e che tale decorrenza deve essere dichiarata in sede di stipula contrattuale quale validità del contratto medesimo

**IL Commissario**  
**Dott. Maurizio Calamida**

**Il Direttore Amministrativo**  
**Dott. Giuseppe Serra**

**Il Direttore Sanitario**  
**Dott. Antonio Maccio**



**Resp.le Servizio Acquisti**  
**Dott.ssa Agnese Foddis**

ADD/R Tiddia



REGIONE AUTONOMA DELLA SARDEGNA  
ASL n° 7 Carbonia

Il Responsabile del Servizio Affari Generali,

Attesta che la deliberazione

n. 595/C del 14 APR. 2010

nell'albo pretorio dell'Azienda USL n. 7

a partire dal 15 APR. 2010 al 29 APR. 2010

Resterà in pubblicazione per 15 giorni consecutivi

ed è stata posta a disposizione per la consultazione



Il Responsabile del Servizio  
Affari Generali

*g. p. p.*

Allegati n.

Destinatari:

*Collegio dei Sindaci*

*Servizio Bilancio*

*Servizio Acquisti*



Spett.le  
AZIENDA U.S.L. N. 7  
Servizio Acquisti  
Via Dalmazia n. 83  
(Palazzo Cossu)  
09013 CARBONIA  
Fax 0781/6683224

Sassari 11.01.2010

Oggetto : Richiesta di preventivo – Procedura negoziata per la fornitura annuale di Set per endoscopia del Canale Spinale per attività Interventistica Radiologica sulla colonna vertebrale – Proposta contratto aperto di somministrazione.  
Vs. Prot. n°282 del 08 Gennaio 2010.

## **NOSTRA OFFERTA N. 01 del 11.01.2010**

Set per endoscopia del canale spinale produzione "Myelotec" composto da :

Manipolo videoguia con punta direzionabile con calibro da 2,7 mm. o da 3,0 mm. con comando a mouse o a pistola rotante.

Lunghezza cm. 30 in confezione sterile monouso.

COD. 2000 calibro da 2,7 mm.

COD. 2010 calibro da 3,0 mm.

CND: N020199      REPERTORIO : 36732/R

Kit d'accesso spinale completo di :

n°1 Rubinetto a 3 vie in policarbonato

n°1 Telino sterile fenestrato

n°4 Garzette sterili da cm. 10x10

n°1 Bisturi monouso FG. 11

N°1 Ago da 18 G x 0,38 mm.

N°1 Ago da 22 G x 0,38 mm.

N°1 Ago da 25 G x 15,5 mm.

N°3 Cerottini steri-strip

N°1 Ago di Tuohy da 18G x 88,7 mm.

N°1 Deflussore per lavaggio del canale

N°1 Guida flessibile retta 0,032 x 92 cm.


N°1 Introduttore spinale corto da 9 Fr. con via di lavaggio

N°1 Dilatatore da 12 Fr.

In confezione sterile monouso

COD. 4001

CND: N0299      REPERTORIO : 36768/R



Prezzo del set di procedura composto da **COD. 2000 + 4001 Oppure COD. 2010 + 4001**  
€. 1.480,00=(Euro millequattrocentottanta/00) cad. set + IVA 20%  
(Confezione minima di vendita da 5 pz.)

Per l'esecuzione delle procedure di endoscopia del canale spinale, la scrivente metterà a disposizione del reparto un microendoscopio flessibile riusabile del calibro di mm.1, lunghezza cm.80, campo visivo 70°, ingrandimenti 45 X, resa 10.000 pixel, dotato di guaina di protezione in neoprene, estremità rinforzata con anello di repere in acciaio inox e cavo portaluce con attacco per fonte di luce.

**COD. AL-3000E**

CND: Z12020903      REPERTORIO : 133629/R

Il microendoscopio flessibile verrà fornito in sconto merce con il primo ordine di materiale.  
In caso di guasto lo strumento verrà riparato o sostituito senza alcun onere per l'Azienda.

Ai sensi dell'art.26 del D.Lgs 81/2008 si dichiara che il costo del lavoro è pari al 4,73% mentre gli oneri di sicurezza sono pari allo 0,7% dell'importo riportato in preventivo.

### STERILIZZAZIONE

Per la risterilizzazione dell'endoscopio viene consigliato lo sterilizzante a freddo "Adaspor" pronto all'uso in flacone da lt.1. Tale sterilizzante ha una attività di 12 giorni dalla data di attivazione ed il suo processo di sterilizzazione ha una durata di soli 10 minuti.

Per l'immersione dell'intero endoscopio sono sufficienti 2 litri di sterilizzante.

Adaspor pronto all'uso **COD. 500140.**

Al prezzo di €. 50,00=(Euro cinquanta/00) cad. flacone + IVA 20%

(Confezione minima di vendita da 4 flaconi)

CND: D050102      REPERTORIO : 70941

### SISTEMA VIDEO

Se il reparto di Radiologia non fosse dotato di un sistema video adatto alla esecuzione di esami endoscopici del canale spinale, si propone la fornitura in locazione di un sistema video compatto, portatile, multidisciplinare.

Tale sistema, adatto per esami di miniendoscopia chirurgica, ortopedica, otorinolaringoiatrica, ginecologica, è composto da telecamera, fonte di luce, monitor a colori e accessori vari.

Tale apparecchiatura può essere fornita in locazione per un periodo minimo di 36 mesi con un canone mensile del costo di €. 345,00 + IVA 20%.


Nel costo del canone è compresa la fornitura, l'installazione, il collaudo, l'assistenza tecnica full-risk e una copertura assicurativa.

## Condizioni di fornitura

Validità dell'offerta : Intera durata della fornitura  
IVA : 20 % a Vostro carico  
Consegna : 30 gg.  
Trasporto : a ns. carico  
Pagamento : B.B. a 90 gg. data fattura

[ Banca d'appoggio Banca di Credito Sardo - 07100 – Sassari Via Carlo Felice , 33  
c/c 9984147 - ABI: 03059 - CAB: 17210 - CIN:O ; IBAN = IT32O 03059 17210 00000 9984147 ]

PRISMA s.r.l.  
IL PRESIDENTE  
(Maurizio De Marchi)





3P



REGIONE AUTONOMA DELLA SARDEGNA  
ASL n° 7 Carbonia

STRUTTURA COMPLESSA  
DI  
DIAGNOSTICA PER IMMAGINI  
P.O. 'C.T.O.' - IGLESIAS

Prot. 7/Rad

Iglesias, 20 Gennaio

*Dopo verifica  
ceduta da ufficio  
comparando alla  
DIRETTORE SANITARIO E.P.C.*

SPETT. LE RESP.LE  
SERVIZIO ACQUISTI

SPETT. LE RESP.LE  
SERVIZIO FARMACIA

SPETT. LE RESP.LE  
DIREZ. SANIT. AZIENDALE

SPETT. LE RESP.LE  
DIREZIONE GENERALE

SPETT. LE RESP.LE  
DIREZ. NE AMMINISTRATIVA

LORO SEDE

Oggetto: Set per Endoscopia del Canale Spinale : Richiesta aumento quantità.

In riferimento all'oggetto e facendo seguito alla nostra richiesta n° 31 /Rad del 28 Maggio 2009 ed alla successiva nota del Direttore Sanitario Dr. Farci che permetteva l'acquisto solo per 10 pz. si chiede una modifica nel numero del fabbisogno annuo da 10 pz. a 50 pz. . Tale richiesta è dovuta al fatto che , essendo questa procedura di nuova istituzione è stato difficile prevedere il fabbisogno annuo. Inoltre si è registrato un considerevole aumentato numero delle richieste di tale prestazione, dovuto anche alle notizie sulla metodica diffuse dai mass media che hanno permesso la sua conoscenza ad un numero sempre maggiore di pazienti.

Cordiali saluti

Il Responsabile di Struttura  
Dr. Carlo Montaldo

Alto:  
"Si esprime parere favorevole"  
Il Direttore Sanitario  
(Dott. Antonio Macciò)

Il Direttore Medico  
PP.OO. di Iglesias  
Dott. CARLO MURRU

Sede legale e amministrativa  
Via Dalmazia n° 83 - 09013 Carbonia  
Tel. 0781/6681  
Fax 0781 8683506  
e-mail : [dir.generale@aslcarbonia.it](mailto:dir.generale@aslcarbonia.it)  
[www.aslcarbonia.it](http://www.aslcarbonia.it)

Servizio Radiologia P.O. 'C.T.O.'  
Via Cattaneo  
Città Iglesias  
Tel. 0781 - 3922705 - 619 - 685  
Fax 0781 - 3922743  
e-mail: [radiologia.cto@fiscali.it](mailto:radiologia.cto@fiscali.it)



ASL Carbonia

P.O. 'C.T.O.'  
Distretto IglesiasStruttura Complessa di  
Diagnostica per Immaginin° prot. 15/Rad  
Vostro riferimento

Iglesias, 23.02.2010

SPETT. LE RESP. LE  
DIR. NE SANITARIA AZIENDALESEDEOggetto : Codici Endoscopia del Canale SpinaleIn riferimento alla Vs nota scritta nella ns lettera Prot. 7/Rad del 20 Gennaio u.s.,  
che ad ogni buon fine si allega in copia, si specifica quanto segue:

- Il codice dell'intervento è 004

DESCRIZIONE: Intervento Lisi delle aderenze, Intervento sul midollo spinale

- Diagnosi Primaria : Cod. 7292

DESCRIZIONE: Nevralgia neurite radicolite non specificata.

- Diagnosi Secondaria: Cod. 72283

DESCRIZIONE: sindrome post laminectomia

OPPURE

- Diagnosi Secondaria: Cod. 7242

DESCRIZIONE: Lombalgia cronica

- Procedura Principale Cod. 036


DESCRIZIONE: Lisi delle aderenze sulle radici nervose

- PESO DRG = 6430. €

Distinti saluti

  
 Il Direttore Medico  
 P.P. OO. di Iglesias  
 Dott. CARLO MURRU

IL RESPONSABILE DELLA  
 STRUTTURA COMPLESSA DI  
 DIAGNOSTICA PER IMMAGINI  
 (Dott. C. Montaldo)



pg 1

www.aslcarbonia.it

Sede legale e amministrativa  
 via Dalmazia, 83 - 09013 Carbonia  
 Tel. 0781 6683236 - 6683279  
 Fax. 0781 6683200  
 Mail: direzione.generale@asl7carbonia.it

Servizio / Radiologia 'C.T.O.'  
 via Cattaneo  
 Tel. 0781-3922768  
 Fax. 0781-3922664  
 Mail: radiologia.cto@tiscali.it



REGIONE AUTONOMA DELLA SARDEGNA  
ASL n° 7 Carbonia

SERVIZIO ASSISTENZA  
FARMACEUTICA OSPEDALIERA

Prot. 142 /AFO/2010

Carbonia, 26 gennaio 2010

ASL n° 7 Carbonia  
SISTEMA REGIONALE DI SERVIZI  
FARMACEUTICI  
28/01/2010  
PTDI. N° 144 del 29/01/2010

E p. c.

Al Responsabile Servizio Acquisti  
Dr.ssa Agnese Foddis

Al Commissario  
Al Direttore Amministrativo  
Al Capo Dipartimento Area Servizi

Oggetto: Richiesta acquisto Set per endoscopia del canale spinale – Integrazione

Si trasmette in allegato la richiesta del responsabile S.C. di Diagnostica per Immagini ad integrazione della nota n. 1470/AFO/09 del 02/11/2009.

Si resta a disposizione e si inviano  
Cordiali Saluti

Il Responsabile del Servizio AFO  
Dr.ssa Maria Teresa Galdieri

Sede legale e amministrativa  
Via Dalmazia n° 83 – 09013 Carbonia  
Tel. 0781/6681  
Fax 0781 6683506  
e-mail : [dir.generale@aslcarbonia.it](mailto:dir.generale@aslcarbonia.it)  
[www.aslcarbonia.it](http://www.aslcarbonia.it)

Servizio Assistenza Farmaceutica Ospedaliera  
Loc. Sirai  
09013 - Carbonia  
Tel. 0781 – 6683317 – 3316 - 3334  
Fax 0781 – 6683334  
e-mail: [teresa.galdieri@aslcarbonia.it](mailto:teresa.galdieri@aslcarbonia.it)

Prot. n° 118/ARo/10  
21.01.2010



REGIONE AUTONOMA DELLA SARDEGNA  
ASL n° 7 Carbonia

STRUTTURA COMPLESSA  
DI  
DIAGNOSTICA PER IMMAGINI

P.O. 'C.T.O.' - IGLESIAS

Prot. \_ 7/Rad \_

Iglesias, \_20 Gennaio \_

SPETT. LE RESP.LE  
SERVIZIO ACQUISTI

SPETT. LE RESP.LE  
SERVIZIO FARMACIA

SPETT. LE RESP.LE  
DIREZ. SANIT. AZIENDALE

E P.C. SPETT. LE RESP.LE  
DIREZIONE GENERALE

SPETT. LE RESP.LE  
DIREZ. NE AMMINISTRATIVA

LORO S E D E

Oggetto: Set per Endoscopia del Canale Spinale : Richiesta aumento quantità.

In riferimento all'oggetto e facendo seguito alla nostra richiesta n° 31 /Rad del 28 Maggio 2009 ed alla successiva nota del Direttore Sanitario Dr. Farci che permetteva l'acquisto solo per 10 pz. si chiede una modifica nel numero del fabbisogno annuo da 10 pz. a 50 pz. . Tale richiesta è dovuta al fatto che , essendo questa procedura di nuova istituzione è stato difficile prevedere il fabbisogno annuo. Inoltre si è registrato un considerevole aumentato numero delle richieste di tale prestazione, dovuto anche alle notizie sulla metodica diffuse dai mass media che hanno permesso la sua conoscenza ad un numero sempre maggiore di pazienti.

Cordiali saluti

Il Responsabile di Struttura  
Dr. Carlo Montaldo

Sede legale e amministrativa  
Via Dalmazia n° 83 - 09013 Carbonia  
Tel. 0781/6681  
Fax 0781 6683506  
e-mail : [dir.generale@asicarbonia.it](mailto:dir.generale@asicarbonia.it)  
[www.asicarbonia.it](http://www.asicarbonia.it)

Servizio Radiologia P.O. 'C.T.O.'  
Via Cattaneo  
Città Iglesias  
Tel. 0781 - 3922706 - 619 - 685  
Fax 0781 - 3922743  
e-mail: [radiologia.cto@tiscali.it](mailto:radiologia.cto@tiscali.it)

n° Prot. N°31/Rad

Iglesias, 28/05/09

Vostro riferimento

Nostro riferimento

SPETT. LE RESP.LE  
SERVIZIO ACQUISTI

SPETT. LE RESP.LE  
SERVIZIO FARMACIA

SPETT. LE RESP.LE  
DIREZ. SANIT. AZIENDALE

E.P.C.

SPETT. LE RESP.LE  
DIREZIONE GENERALE

SPETT. LE RESP.LE  
DIREZ. NE AMMINISTRATIVA

SEDE

PERVENUTA IL 01 GIU. 2009 ABS  
PROT. N. 965

*Si autorizza per  
contratto aperto  
con prevalenza iniziale  
max : 10 interventi*

*Antonio J...*

Oggetto : RICHIESTA DI SET PER ENDOSCOPIA DEL CANALE SPINALE

Al fine di implementare l'attività interventistica nel nostro reparto, si richiedono i dispositivi medici occorrenti per l'esecuzione di una nuova metodica endoscopica mini invasiva per la navigazione dentro il canale spinale e del disco intervertebrale.

Nello specifico, l'esame video guidato, ci permette d'intervenire in tutte quelle patologie (occlusione del canale epidurale, compressioni delle radici nervose, lisi delle aderenze, cicatrici da postlaminectomia, stati infiammatori con dolori intensi altamente invalidanti) che diversamente dovrebbero essere trattate chirurgicamente.

La procedura non richiede l'ausilio di particolari apparecchiature che non siano già presenti nella nostra struttura, ma soltanto dei dispositivi specifici sterili e monouso occorrenti per l'accesso e la navigazione : manipolo-catetere video

pg 1



guidato ; kit d'accesso; microendoscopio flessibile riusabile; cavo portaluce riusabile.

#### Descrizione

Manipolo-catetere videoguidato con punta steerable disponibile con lunghezza da 21 cm., o 30 cm., e calibri da 2,7 mm. e 3,0 mm..

La scelta dipende dalle caratteristiche del canale vertebrale del paziente.

Il catetere da 2,7 mm. ha due canali operativi da 1,0 mm. ciascuno, mentre il catetere da 3,0 mm. ha due canali da 1,3 mm.

Quest'ultimo catetere è particolarmente adatto per alloggiare strumenti e ottiche di calibro maggiore e per effettuare boli di ossigeno-ozono.

Il catetere videoguidato può essere fornito con comando a mouse per operare sul paziente in posizione supina, o con manipolo a pistola rotante, per operare sul paziente in posizione laterale.

Il sistema di introduzione oltre ad essere completo di tutti gli accessori è dotato del particolare introduttore spinale corto con via di lavaggio.

Il microendoscopio a fibre ottiche può essere scelto con calibro da 1 mm. 6.000 pixel per il catetere videoguidato da 2,7 mm. e da 1,0 mm. 10.000 pixel per il catetere da 3 mm.

Lo strumento è dotato di una guaina di protezione in neoprene che rinforza la posizione operante al di fuori del catetere e una guaina di polipropilene che rinforza la porzione di blocco nella videoguida.

Un anello in acciaio inox posizionato nell'estremità distale funge da punto di repera.

Il cavo porta luce, ad alto guadagno, oltre ad avere un sistema di collimazione per esaltare la luce trasmessa, possiede una guaina interna che disperde il calore prodotto dalla fonte di luce a salvaguardia dell'integrità della fibroscopio.

Il sistema Myelotec possiede tutte le certificazioni compresa quella (più restrittiva) della FDA americana.

Le migliaia di procedure eseguite negli anni nei vari centri mondiali, decretano la grande affidabilità e standard qualitativo dei componenti.

Per le particolari specificità, varietà di calibri, misure e dispositivi di comando, il sistema Myelotec è unico nel suo genere. Il distributore per l'Italia è la ditta Prisma S.r.l. di Sassari.

335625573  
ORIGINALE  
pg 2

Richiesta fabbisogno annuale:

✧ Manipolo videoguidera con punta direzionabile (varie misure)  
120 pz.


✧ Kit di accesso  
120 pz

Microendoscopio flessibile da 1,0 mm. 10.000 pixel dotato di cavo portaluce  
( da fornite in uso gratuito )

La Ditta fornitrice, oltre alla dotazione in uso gratuito del microendoscopio con relativo cavo portaluce, si deve impegnare a fornire alle medesime condizioni conomiche i manipoli-videoguidera con diversi calibri e lunghezze a seconda del fabbisogno del reparto.


Distinti saluti

IL RESPONSABILE DELLA  
STRUTTURA COMPLESSA DI  
DIAGNOSTICA PER IMMAGINI  
(Dott. C. Montaldo)



IL RESPONSABILE DELLA  
DIREZIONE SANITARIA  
PP.OO. DI IGLESIAS

(Dr. Carlo Mura)



SERVIZIO SANITARIO – REGIONE SARDEGNA  
AZIENDA A.S.L. n° 7  
Carbonia

**OGGETTO: CONFERMA RELAZIONE DI SCELTA**

Il sottoscritto DR. CARLO MONTALDO Responsabile del Reparto di RADIOLOGIA PCTO, dichiara sotto la propria personale responsabilità che i prodotti, oggetto della richiesta n° 31 del 28/05/04, sono gli unici, e peraltro insostituibili a possedere i requisiti tecnici ed il grado di perfezione necessari, così come descritti nell'allegata relazione, e sono fornibili unicamente dalla Ditta PRISMA S.r.l. SASSARI, per cui si attesta la privativa industriale, ai sensi del punto b) comma 2 dell'art. 57 del D. Lgs. 163/06.

ISLESIAS // 28-05-2009

Il RESPONSABILE

Dott. CARLO MONTALDO (1)

[Firma] (2)

SI CONVALIDA LA SUESTESA  
RELAZIONE DI SCELTA  
IL RESPONSABILE MEDICO

Dott. CARLO FURRU (1)

[Firma] (2)

Isleis // 28-05-2009

(1) nome e cognome in stampatello

(2) firma leggibile