

SERVIZIO SANITARIO NAZIONALE – REGIONE SARDEGNA
AZIENDA U.S.L. n. 7
CARBONIA

Deliberazione n° 415

adottata dal Direttore Generale in data 23 FEB. 2004

OGGETTO: Acquisizione atti di gara mediante procedura aperta per la fornitura triennale di pellicole radiografiche ed altri materiali, compresa l'acquisizione in service di attrezzature e presidi vari.

Su proposta del Responsabile del Servizio Acquisti il quale:

- VISTA** la deliberazione n° 75 del 23 gennaio 2003 che indice pubblica gara d'appalto per la fornitura triennale di pellicole radiografiche ed altri materiali, compresa l'acquisizione in service di attrezzature e presidi vari, approvando contestualmente il capitolato speciale di gara;
- VISTE** peraltro le deliberazioni n° 1529 del 9 luglio 2004, n° 2066 del 24 settembre 2003 e n° 2208 del 9 ottobre 2003, che dispongono la rettifica parziale al capitolato speciale di gara, dandone comunicazione scritta alle ditte interessate, così come da note allegate agli atti del procedimento;
- DATO ATTO** che il relativo procedimento amministrativo per l'individuazione della ditta contraente aggiudicataria si è svolto regolarmente ai sensi e per gli effetti del D.Lgs 358/92 e successive modificazioni ed integrazioni, così come evincibile dagli allegati verbali della competente commissione di aggiudicazione in data 6 novembre 2003, 10/16 febbraio 2004, per costituire parte integrante e sostanziale;
- RILEVATO** che la competente commissione tecnica ha proposto l'aggiudicazione coerentemente al contenuto del futuro contratto in favore dell'offerta economicamente più vantaggiosa, valutando il prezzo ed altri elementi diversi, ai sensi dell'art. 8 del capitolato speciale;
- RITENUTO** di dover far proprie le conclusioni della competente commissione tecnica e di disporre in conformità, rilevando la legittimità delle operazioni svolte in sede di pubblicazione e di gara;
- PRECISATO** che si è proceduto al presente appalto nelle more della contrattazione nazionale Consip per forniture identiche a quelle oggetto d'appalto e/o altre proposte alternative al fine del contenimento della spesa sanitaria, tenendo conto di quanto disposto all'art 24 punti 3-4-4 bis della legge 27 dicembre 2002 n° 289 e successive modificazioni ed integrazioni;



VISTO ancora il capitolato speciale di gara, con particolare riferimento all'elenco delle attrezzature e presidi vari da fornire in service per tutto il periodo dell'affidamento contrattuale;

PROPONE

- di acquisire formalmente agli atti aziendali i verbali della competente commissione tecnica in data 6 novembre 2003, 10/16 febbraio 2003, inerenti la gara d'appalto per la fornitura triennale di pellicole radiografiche ed altri materiali, compresa l'acquisizione in service di attrezzature e presidi vari, regolarmente indetta con deliberazione n° 75 del 23 gennaio 2003 e successive deliberazioni integrative n° 1529 del 9 luglio 2004, n° 2066 del 24 settembre 2003 e n° 2208 del 9 ottobre 2003 e, quindi, di disporre in conformità alle risultanze della gara pubblica tenendo conto di quanto disposto all'art. 24 punti 3-4-4 bis della legge 27 dicembre 2002 n° 289 e successive modificazioni ed integrazioni.

IL DIRETTORE GENERALE

PRESO ATTO dell'istruttoria svolta dal Responsabile del Servizio Acquisti

SENTITI il Direttore Amministrativo ed il Direttore Sanitario

DELIBERA

Per i motivi esposti in premessa:

- acquisire formalmente agli atti aziendali i verbali della competente commissione tecnica in data 6 novembre 2003, 10/16 febbraio 2003, inerenti la gara d'appalto per la fornitura triennale di pellicole radiografiche ed altri materiali, compresa l'acquisizione in service di attrezzature e presidi vari regolarmente indetta con deliberazione n° 75 del 23 gennaio 2003 e successive deliberazioni integrative n° 1529 del 9 luglio 2004, n° 2066 del 24 settembre 2003 e n° 2208 del 9 ottobre 2003 e, quindi, disporre in conformità alle risultanze della gara pubblica tenendo conto delle limitazioni previste all'art. 24 punti 3-4-4 bis della legge 27 dicembre 2002 n° 289 e successive modificazioni ed integrazioni, secondo quanto segue:

Ditta Fuji

Pellicole ed altri materiali di consumo:

1) pellicole per radiologia tradizionale

n° 1.500	formato 15 x 30	tipo Super HR-E	(conf. 100 pz.)	€ 0,61004	cad. + Iva 20 %
n° 28.500	formato 18 x 24	tipo Super HR-E	(conf. 100 pz.)	€ 0,48884	cad. + Iva 20 %
n° 4.000	formato 18 x 43	tipo Super HR-E	(conf. 100 pz.)	€ 0,86860	cad. + Iva 20 %
n° 36.200	formato 24 x 30	tipo Super HR-E	(conf. 100 pz.)	€ 0,82012	cad. + Iva 20 %
n° 5.000	formato 20 x 40	tipo Super HR-E	(conf. 100 pz.)	€ 0,91708	cad. + Iva 20 %
n° 23.600	formato 30 x 40	tipo Super HR-E	(conf. 100 pz.)	€ 1,36956	cad. + Iva 20 %
n° 12.000	formato 35 x 35	tipo Super HR-L	(conf. 100 pz.)	€ 1,44632	cad. + Iva 20 %
n° 32.500	formato 35 x 43	tipo Super HR-L	(conf. 100 pz.)	€ 1,75336	cad. + Iva 20 %
n° 2.450	formato 30 x 90	tipo Super HR-E	(conf. 25 pz.)	€ 3,53904	cad. + Iva 20 %

2) pellicole per TAC

n° 8.000	formato 26 x 36	tipo DI-HL	(conf. 150 pz.)	€ 1,87456	cad. + Iva 20 %
n° 32.000	formato 35 x 43	tipo DI-HL/DI-AT	(conf. 100 pz.)	€ 2,05636	cad. + Iva 20 %



3) pellicole per mammografia				
n° 20.000	formato 18 x 24	tipo AD-M	(conf. 100 pz.)	€ 0,82820 cad. + Iva 20 %
n° 14.000	formato 24 x 30	tipo AD-M	(conf. 100 pz.)	€ 1,37764 cad. + Iva 20 %
4) pellicole per duplicazione				
n° 2000	formato 20 x 40	tipo MI-DUP	(conf. 100 pz.)	€ 1,51500 cad. + Iva 20 %
n° 3.000	formato 24 x 30	tipo MI-DUP	(conf. 100 pz.)	€ 1,33320 cad. + Iva 20 %
n° 4.000	formato 30 x 40	tipo MI-DUP	(conf. 100 pz.)	€ 2,18160 cad. + Iva 20 %
n° 8.000	formato 35 x 43	tipo MI-DUP	(conf. 100 pz.)	€ 2,74720 cad. + Iva 20 %
5) prodotti chimici				
n° 184	Sviluppo	tipo RD-90	(conf. 2x20 lt.)	€ 51,71200 cad. + Iva 20 %
n° 234	Fissaggio	tipo RF-90	(conf. 2x20 lt.)	€ 23,43200 cad. + Iva 20 %
6) prodotti chimici per mammografia				
n° 60	Sviluppo	tipo RD-90	(conf. 2x20 lt.)	€ 51,71200 cad. + Iva 20 %
n° 80	Fissaggio	tipo RF-90	(conf. 2x20 lt.)	€ 23,43200 cad. + Iva 20 %
7) buste radiografiche				
n° 4.000	formato 15 x 30	tipo Fuji	(conf. 500 pz.)	€ 0,15645 cad. + Iva 20 %
n° 10.650	formato 18 x 24	tipo Fuji	(conf. 500 pz.)	€ 0,12514 cad. + Iva 20 %
n° 15.000	formato 24 x 30	tipo Fuji	(conf. 500 pz.)	€ 0,17993 cad. + Iva 20 %
n° 11.000	formato 30 x 40	tipo Fuji	(conf. 500 pz.)	€ 0,29209 cad. + Iva 20 %
n° 5.000	formato 35 x 35	tipo Fuji	(conf. 500 pz.)	€ 0,30775 cad. + Iva 20 %
n° 37.000	formato 35 x 43	tipo Fuji	(conf. 500 pz.)	€ 0,35209 cad. + Iva 20 %
n° 1.000	formato 20 x 40	tipo Fuji	(conf. 500 pz.)	€ 0,25816 cad. + Iva 20 %
8) buste per pellicole mammografiche				
n° 4.000	formato 18 x 24	tipo Fuji	(conf. 500 pz.)	€ 0,12514 cad. + Iva 20 %
n° 1.000	formato 24 x 30	tipo Fuji	(conf. 500 pz.)	€ 0,17993 cad. + Iva 20 %
Totale presunto 1° anno				€ 365.662,58 + Iva 20 %
Totale presunto 2° anno				€ 365.662,58 + Iva 20 %
Totale presunto 3° anno				€ 365.662,58 + Iva 20 %
Totale complessivo				€ 1.096.987,74 + Iva 20 %

N.B.

i prezzi unitari devono intendersi al netto dello sconto offerto del 59,60%. Lo sconto proposto è valido per l'acquisto di tutti i prodotti radiografici compresi nell'allegato listino edizione 2/2003, fino alla naturale scadenza del contratto.

elenco distinto per ciascuna struttura delle attrezzature e presidi vari da fornire in service sono contenuti e meglio precisati nell'allegata offerta economica Prot. 3527/MJ/fr del 28 ottobre 2003 secondo quanto richiesto dal capitolato speciale, per costituirne parte integrante e sostanziale.

- dare atto che il contratto potrà essere risolto prima della naturale scadenza qualora l'Azienda decidesse l'interruzione dell'attività espletata direttamente o la soppressione del servizio, ovvero a seguito di convenzioni Consip o altre convenzioni nazionali e/o regionali di fornitura beni, con le limitazioni di cui all'art. 1 del capitolato speciale e all'art. 24 punti 3-4-4 bis della legge finanziaria n° 289/2002 e successive modificazioni ed integrazioni.
- demandare al capo servizio acquisti di provvedere per quanto di competenza ai sensi delle norme vigenti.
- demandare al servizio centralizzato ordini e acquisti per gli adempimenti correlati all'emissione dei relativi ordinativi di fornitura.
- demandare all'ufficiale rogante dell'Azienda per la stipulazione del contratto.

- determinare che il capo servizio bilancio/contabilità provveda al puntuale pagamento delle fatture d'addebito, previa liquidazione delle medesime a cura delle articolazioni organizzative aziendali, con regolare ordinativo bancario tratto su tesoreria aziendale.
- imputare la spesa triennale presuntiva di euro unmilionenovantaseimilanovecentottantasette virgolasettantaquattro (€ 1.096.987,74), oltre l'I.V.A. di legge del 20% di € 219.397,55, sulla classe di costo 42 01 00013 (acquisto materiale radiografico) del piano dei conti aziendale, per gli anni 2003-2004-2005-2006-2007.
- trasmettere la deliberazione all'Assessorato dell'Igiene e Sanità e dell'Assistenza Sociale per il previsto controllo atti ex artt. 54 e seguenti della legge regionale 26 gennaio 1995 n° 5.

DIRAMM/

DIRSAN/

ACQ/AGULLI

ADD/FODDE



IL DIRETTORE GENERALE

(Dr. Emilio Simeone)

A handwritten signature in black ink, appearing to read "Emilio Simeone".

Il Responsabile del Servizio Affari Generali,

Attesta che la deliberazione
n° 415 del 23 FEB. 2004

è stata pubblicata

nell'Albo pretorio dell'Azienda USL n° 7
a partire dal 23 FEB. 2004 al 8 MAR. 2004

Resterà in pubblicazione per 15 giorni consecutivi

Il Responsabile del Servizio

Affari Generali

(Dr.ssa Margherita Cannas)



Allegati n°

Approvata Daisas n. 413 del 16.03.04

Destinatari:

Servizio Bilancio

Collegio dei Sindaci

Servizio Acquisti

Assessorato all'Igiene e Sanità

Responsabile Farmacista Coordinatore Area Ospedaliera

Responsabile Farmacista Coordinatore Area Distrettuale

Responsabile Farmacia Intera P.O. Sirai Carbonia

Responsabile Farmacia Intera Polo Ospedaliero Iglesias

Responsabile Servizio Centralizzato Ordini e Acquisti


Direttore Medico PP.OO.

SERVIZIO SANITARIO REGIONE SARDEGNA

Azienda U.S.L. n° 7 – Carbonia

OGGETTO: Verbale in seduta privata della Commissione di aggiudicazione appalto mediante procedura aperta per la fornitura di pellicole radiografiche ed altri materiali, compresa l'acquisizione in service di attrezzature e presidi vari.


Alle ore 15,00 dello stesso giorno 16 febbraio c.a., la Commissione riapre i lavori in seduta privata col consenso delle ditte astanti per il controllo dei prezzi unitari offerti, mediante riporto su foglio Excel dei dati economici dell'offerta, più precisamente per la verifica della correttezza delle operazioni di scorporo della percentuale di sconto sui prezzi di listino al pubblico allegati agli atti di gara, tenendo conto degli eventuali arrotondamenti previsti per legge per ogni prodotto offerto e richiesto in relazione all'art. 4 lettera A del Capitolato Speciale, così come successivamente modificato e/o integrato anche ad istanza delle ditte interessate, con particolare riferimento alle stampanti (possibilmente) laser a secco su pellicola e quindi alla fornitura delle pellicole per TAC nei formati 24 x 30 (indicativo) e 35 x 43 inserite nel progetto del futuro contratto. La Commissione accerta la piena corrispondenza dell'offerta Fuji, Andra e Kodak, nell'indicazione dei singoli prezzi unitari offerti dopo lo scorporo della percentuale di sconto sui prezzi di listino al pubblico, col solo limite degli arrotondamenti previsti per legge e/o controllo nell'importo complessivo, eventualmente calcolato dalla stessa ditta. Accerta per contro la mancata indicazione e quindi l'offerta delle pellicole per TAC da parte della ditta Ferrania. Infatti, l'importo complessivo del valore contrattuale indicato dalla ditta Ferrania pari a 504.281,48 è il risultato della sommatoria dei singoli prezzi unitari correttamente determinati con riferimento alla linea Life Ray per radiologia tradizionale, moltiplicato x singolo formato x quantità complessiva, senza differenziazione alcuna delle pellicole per TAC, i prezzi delle pellicole per TAC sono diversi e diverso è il riferimento codice prodotto, mentre risultano regolarmente offerte le stampanti a secco Ferrania Life Imager e le connessioni Life Web link Ferrania per TAC. In effetti il documento copia dell'offerta senza prezzi riporta soltanto il tipo Life Ray e non anche il tipo Life Imager. Per la stessa ratio (vedi motivazione esclusione Agfa-Gevaert) la ditta Ferrania deve essere esclusa dalla gara per incompletezza dell'offerta. Tale circostanza non comporta correzione alcuna dei punteggi già attribuiti per la qualità in favore delle altre ditte, ovvero risulta ininfluyente e comunque non necessaria la redistribuzione



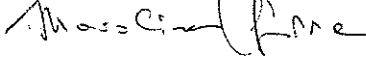
proporzionale dei punteggi per la qualità, i punteggi attribuiti alla ditta Ferrania non devono essere semplicemente considerati.

Si propone quindi prospetto economico comparativo attributivo del punteggio prezzo e quindi quello riepilogato della sommatoria dei punteggi prezzo-qualità, secondo quanto disposto dall'art. 8 del Capitolato Speciale al quale si rimanda, per costituirne parte integrante e sostanziale. La proposta di aggiudicazione viene fatta in favore della ditta Fuji, quale ditta miglior offerente. I lavori sono conclusi nella mattinata del giorno successivo. Il presente verbale, letto, confermato e sottoscritto.


La Commissione



La segretaria



Il Presidente



Prezzo	Andra				Fuji				Kodak				
	Q.tà	Prezzo di listino	Sconto	Prezzo unitario	Totale	Prezzo di listino	Sconto	Prezzo unitario	Totale	Prezzo di listino	Sconto	Prezzo unitario	Totale
Radiologia convenzionale													
15 x 30	1.500	€ 1,50	37%	€ 0,94	€ 1.414,80	€ 1,51	59,60%	€ 0,61004	€ 915,06	€ 1,53	51%	€ 0,75	€ 1.125,00
18 x 24	28.500	€ 1,21	37%	€ 0,76	€ 21.684,17	€ 1,21	59,60%	€ 0,48884	€ 13.931,94	€ 1,25	51%	€ 0,61	€ 17.385,00
18 x 43	4.000	€ 2,15	37%	€ 1,35	€ 5.407,88	€ 2,15	59,60%	€ 0,86860	€ 3.474,40	€ 2,22	51%	€ 1,09	€ 4.360,00
24 x 30	36.200	€ 2,01	37%	€ 1,26	€ 45.752,75	€ 2,03	59,60%	€ 0,82012	€ 29.688,34	€ 2,07	51%	€ 1,01	€ 36.562,00
20 x 40	5.000	€ 2,25	37%	€ 1,41	€ 7.074,00	€ 2,27	59,60%	€ 0,91708	€ 4.585,40	€ 2,31	51%	€ 1,13	€ 5.650,00
30 x 40	23.600	€ 3,37	37%	€ 2,12	€ 50.009,72	€ 3,39	59,60%	€ 1,36958	€ 32.321,62	€ 3,45	51%	€ 1,69	€ 39.884,00
35 x 35 L	12.000	€ 3,54	37%	€ 2,23	€ 26.711,42	€ 3,58	59,60%	€ 1,44632	€ 17.355,84	€ 3,65	51%	€ 1,79	€ 21.480,00
35 x 43 L	32.500	€ 4,31	37%	€ 2,71	€ 88.079,16	€ 4,34	59,60%	€ 1,75336	€ 56.984,20	€ 4,42	51%	€ 2,17	€ 70.525,00
30 x 90	2.450	€ 8,76	37%	€ 5,51	€ 13.499,31	€ 8,76	59,60%	€ 3,53904	€ 8.670,65	€ 9,00	51%	€ 4,41	€ 10.804,50
Pellicole per TAC													
24 x 30 (misura indicativa)	8.000	€ 5,01	37%	€ 3,150	€ 25.202,30	€ 4,64	59,60%	€ 1,87456	€ 14.996,48	€ 2,71	51%	€ 1,33	€ 10.640,00
35 x 43	32.000	€ 7,49	37%	€ 4,71	€ 150.710,78	€ 5,09	59,60%	€ 2,05636	€ 65.803,52	€ 7,48	51%	€ 3,67	€ 117.440,00
Pellicole per mammografia													
18 x 24	20.000	€ 1,86	37%	€ 1,17	€ 23.391,36	€ 2,05	59,60%	€ 0,82820	€ 16.564,00	€ 2,07	51%	€ 1,01	€ 20.200,00
24 x 30	14.000	€ 2,98	37%	€ 1,87	€ 26.233,54	€ 3,41	59,60%	€ 1,37764	€ 19.286,96	€ 3,45	51%	€ 1,69	€ 23.660,00
Pellicole per duplicazione													
20 x 40	2.000	€ 3,68	37%	€ 2,31	€ 4.627,97	€ 3,75	59,60%	€ 1,51500	€ 3.030,00	€ 3,77	51%	€ 1,85	€ 3.700,00
24 x 30	3.000	€ 3,28	37%	€ 2,06	€ 6.187,39	€ 3,30	59,60%	€ 1,33320	€ 3.999,60	€ 3,33	51%	€ 1,63	€ 4.890,00
30 x 40	4.000	€ 5,35	37%	€ 3,36	€ 13.456,32	€ 5,40	59,60%	€ 2,18160	€ 8.726,40	€ 5,43	51%	€ 2,66	€ 10.640,00
35 x 43	8.000	€ 6,75	37%	€ 4,24	€ 33.955,20	€ 6,80	59,60%	€ 2,74720	€ 21.977,60	€ 6,81	51%	€ 3,34	€ 26.720,00
Prodotti chimici													
sviluppo 2 x 20 litri	184	€ 128,00	37%	€ 80,49	€ 14.809,50	€ 128,00	59,60%	€ 51,71200	€ 9.515,01	€ 130,00	51%	€ 63,70	€ 11.720,80
fissaggio 2 x 20 litri	234	€ 58,00	37%	€ 36,47	€ 8.534,07	€ 58,00	59,60%	€ 23,43200	€ 5.483,09	€ 59,00	51%	€ 28,91	€ 6.764,94
Prodotti chimici per mammografia													
sviluppo 2 x 20 litri	60	€ 128,00	37%	€ 80,49	€ 4.829,18	€ 128,00	59,60%	€ 51,71200	€ 3.102,72	€ 130,00	51%	€ 63,70	€ 3.822,00
fissaggio 2 x 20 litri	80	€ 58,00	37%	€ 36,47	€ 2.917,63	€ 58,00	59,60%	€ 23,43200	€ 1.874,56	€ 59,00	51%	€ 28,91	€ 2.312,80
Buste													
15 x 30	4.000	€ 0,28	37%	€ 0,18	€ 704,26	€ 0,39	59,60%	€ 0,15645	€ 625,81	€ 0,14	51%	€ 0,07	€ 280,00
18 x 24	10.650	€ 0,26	37%	€ 0,16	€ 1.741,15	€ 0,31	59,60%	€ 0,12514	€ 1.332,77	€ 0,09	51%	€ 0,04	€ 426,00
24 x 30	15.000	€ 0,42	37%	€ 0,26	€ 3.961,44	€ 0,45	59,60%	€ 0,17993	€ 2.699,00	€ 0,14	51%	€ 0,07	€ 1.050,00
30 x 40	11.000	€ 0,56	37%	€ 0,35	€ 3.873,41	€ 0,72	59,60%	€ 0,29209	€ 3.213,01	€ 0,20	51%	€ 0,10	€ 1.100,00
35 x 35	5.000	€ 0,63	37%	€ 0,40	€ 1.980,72	€ 0,76	59,60%	€ 0,30775	€ 1.538,76	€ 0,22	51%	€ 0,11	€ 550,00
35 x 43	37.000	€ 0,70	37%	€ 0,44	€ 16.285,92	€ 0,87	59,60%	€ 0,35209	€ 13.027,18	€ 0,23	51%	€ 0,11	€ 4.070,00
20 x 40	1.000	€ 0,42	37%	€ 0,26	€ 264,10	€ 0,64	59,60%	€ 0,25816	€ 258,16	€ 0,15	51%	€ 0,07	€ 70,00
Buste per pellicole mammografiche													
18 x 24	4.000	€ 0,26	37%	€ 0,16	€ 653,95	€ 0,31	59,60%	€ 0,12514	€ 500,57	€ 0,09	51%	€ 0,04	€ 160,00
24 x 30	1.000	€ 0,42	37%	€ 0,26	€ 264,10	€ 0,45	59,60%	€ 0,17993	€ 179,93	€ 0,14	51%	€ 0,07	€ 70,00

Totale € 604.213,29 € 365.662,58 € 458.062,04






Punteggio prezzo 40/100

24,21

40,00

31,93

Qualità	Andra	Fuji	Kodak
a) qualità delle pellicole 20/60			
totale a) qualità delle pellicole	19,33	18,66	14,66
b) qualità delle attrezzature 40/60			
1) sistemi di stampa a secco 20/40	20,00	20,00	20,00
2) sistemi digitali 15/40	13,00	11,50	8,00
3) sviluppatrici automatiche 5/40	5,00	4,17	4,17
totale b) qualità delle attrezzature	38,00	35,67	32,17
punteggio qualità	57,33	54,33	46,83
punteggio prezzo	24,21	40,00	31,93
totale complessivo	81,54	94,33	78,76

SERVIZIO SANITARIO REGIONE SARDEGNA

Azienda U.S.L. n° 7 – Carbonia


OGGETTO: Verbale in seduta privata della Commissione di aggiudicazione appalto mediante procedura aperta per la fornitura di pellicole radiografiche ed altri materiali, compresa l'acquisizione in service di attrezzature e presidi vari.

Il giorno 10, del mese di febbraio, dell'anno 2004, alle ore 12,00, presso la sede della USL in Via Dalmazia a Carbonia, si è riunita, previa regolare convocazione del suo Presidente, la Commissione di aggiudicazione, la cui composizione rileva dal precedente verbale in data 6 novembre 2003, all'ordine del giorno l'esito complessivo dei lavori svolti in seduta privata a seguito dello svolgimento imparziale della prova pratica e dalla disamina della documentazione tecnica agli atti di gara, nelle diverse date e diversi luoghi di volta in volta stabiliti, estendendo l'invito anche ai consulenti fisici esterni. Relativamente alla prova delle pellicole la Commissione ha tenuto conto dei parametri standard predeterminati dal Capitolato di gara attribuendo i punteggi per ciascun parametro di riferimento, confrontando le diverse marche di prodotto così come evincibile nell'allegata Tabella A (pellicole radiografiche, fino ad un massimo di punti 20) e relativi prospetti, per costituirne parte integrante e sostanziale. In corso d'opera la Commissione ha rilevato una discrepanza fra quanto dichiarato in offerto dalla ditta Agfa-Gevaert e quanto presentato al fine della prova pratica (pellicole, cassette e relativi schermi di rinforzo) relativamente al formato 35 x 43 ampia latitudine. Infatti, mentre risulta campionato il tipo Curix Ortho HT/L viene indicato in offerta il tipo Curix Opthos H codice 3XYHW rispondente a caratteristiche diverse. La Commissione propone l'esclusione della ditta Agfa-Gevaert dalla gara, inficiando tale circostanza ostantiva tutta la restante offerta. Sempre relativamente alla prova delle pellicole, la Commissione ha ritenuto giusto utilizzare lo schermo Min-R 2000 18 x 24 Kodak nell'accoppiamento standard per pellicole Min-R 2000 regolarmente presentate, essendo prevista dal capitolato la presentazione di una sola cassetta al fine dello svolgimento della prova. Con gli stessi criteri si è proceduto alla valutazione delle apparecchiature in service in relazione ai diversi parametri e punteggi previsti dal capitolato al quale si rimanda, predeterminando metodi e punteggi nel pieno rispetto del capitolato d'onori, le cui risultanze sono riportate nelle allegate Tabella B (sistemi di stampa a secco su pellicola, fino ad un massimo di punti 20), Tabella C (sistemi digitali di acquisizione di immagini radiografiche ai fosfori fotostimolabili, fino



ad un massimo di punti 15), Tabella D (sviluppatrici automatiche, fino ad un massimo di punti 5), per costituirne parte integrante e sostanziale. Su un foglio Excel allo stesso modo viene riportata la graduatoria finale, con la sommatoria dei punteggi qualità attribuiti alle ditte Fuji, Andra, Ferrania e Kodak, quindi ammesse alle successive fasi di gara. Il presente verbale, letto, confermato e sottoscritto.

La Commissione

A cluster of four handwritten signatures in black ink, overlapping each other.

La segretaria

A single handwritten signature in black ink, consisting of a stylized 'M' followed by a horizontal line.

Il Presidente


A single handwritten signature in black ink, consisting of a stylized 'L' followed by several loops.

TABELLA A

Qualità delle pellicole: massimo 4 punti per ogni valore

Viene assegnato un valore (Max 4 punti) per ogni tipologia di pellicole e poi viene eseguita la media matematica


Pellicola	DITTA KODAK mod.GR- A elevata risoluzio ne	DITTA KODAK mod. LR- A ampia latitudine	DITTA KODAK pellicola mamo mod MIN R 2000	DITTA KODAK totale punteggi o con media	DITTA FERRANIA mod.XDA Plus elevata risoluzione	DITTA FERRANIA mod. XLA Plus ampia latitudine	DITTA FERRANIA pellicola mamo mod. HM PLUS	DITTA FERRANIA totale punteggio con media	DITTA FUJI mod.sup er HR-E elevata risoluzio ne	DITTA FUJI mod. Sup er HR-L ampia latitudine	DITTA FUJI pellicola mamo mod. AD- M	DITTA FUJI totale punteggi o con media	DITTA ANDRA mod.MG- SR elevata risoluzio ne	DITTA ANDRA mod.MG L-SR ampia latitudine	DITTA ANDRA pellicola mamo mod. CM- H	DITTA ANDRA totale punteggi o con media
Schermo	mod. X- SIGHT	mod. X- SIGHT	mod. MIN R 2000		mod. Regular	mod. Regular	Mod. Life Ray Ultra Fine		HR REGULA R	HR REGULA R	AD MAMMO FINE		mod. KR	mod. KR	mod. MM- 150	
Sensibilità	2	2	4		2	2	4		4	4	4		4	4	4	
Definizione	2	3	3		1	2	2		4	4	2		3	4	4	
Contrasto	2	4	3		1	2	4		4	4	3		3	4	4	
Latitudine	2	3	3		2	2	1		4	4	3		4	4	4	
Velo di base	4	3	4		3	3	4		4	4	4		4	4	4	
Totali	12	15	17	14,66	9	11	15	11,67	20	20	16	18,66	18	20	20	19,33


Prove relative alle pellicole offerte dalla ditta Andra


DITTA ANDRA	
Pellicola MG-SR Schermo KR	
Sensibilità di valore di densità minima 1 + il velo, gradino	5
Contrasto	2,30
Latitudine gradini leggibili nelle due prove di esposizione	
1° prova gradini	12
2° prova gradini	14
Definizione quantità di reticoli visibili	7
Velo	0,20

DITTA ANDRA	
Pellicola MGL-SR Schermo KR	
Sensibilità di valore di densità minima 1 + il velo, gradino	6
Contrasto	2
Latitudine gradini leggibili nelle due prove di esposizione	
1° prova gradini	12
2° prova gradini	14
Definizione quantità di reticoli visibili	6
Velo	0,20

DITTA ANDRA	
Pellicola marmogr afica CM-H Schermo MM-150	
Sensibilità di valore di densità minima 1 + il velo, gradino	6
Contrasto	3
Latitudine gradini leggibili nelle due prove di esposizione	
1° prova gradini	10
2° prova gradini	12
Definizione quantità di reticoli visibili	8
Velo	0,20









Prove relative alle pellicole offerte dalla ditta Fuji

DITTA FUJI	
Pellicola	SUPER HR-E
Schermo	HR REGULAR
Sensibilità di valore di densità minima 1 + il velo, gradino	5
Contrasto	2,45
Latitudine gradini leggibili nelle due prove di esposizione	
1° prova gradini	13
2° prova gradini	14
Definizione quantità di reticoli visibili	8
Velo	0,20

DITTA FUJI	
Pellicola	SUPER HR-L
Schermo	HR REGULAR
Sensibilità di valore di densità minima 1 + il velo, gradino	5
Contrasto	2
Latitudine gradini leggibili nelle due prove di esposizione	
1° prova gradini	13
2° prova gradini	14
Definizione quantità di reticoli visibili	7
velo	0,20

DITTA FUJI	
Pellicola	mammo AD-M
Schermo	AD MAMMO FINE
Sensibilità di valore di densità minima 1 + il velo, gradino	6
Contrasto	2,45
Latitudine gradini leggibili nelle due prove di esposizione	
1° prova gradini	9
2° prova gradini	11
Definizione quantità di reticoli visibili	6
Velo	0,20

[Handwritten signature]

[Handwritten signature]

[Handwritten signature]

[Handwritten signature]

[Handwritten signature]

[Handwritten signature]

[Handwritten signature]

Prove relative alle pellicole offerte dalla ditta Ferrania

DITTA FERRANIA

Pellicola	Liferay XDA Plus	
Schermo	Regular	
Sensibilità di valore di densità minima 1 + il velo, gradino		7
Contrasto		2
Latitudine gradini leggibili nelle due prove di esposizione		
1° prova	gradini	10
2° prova	gradini	12
Definizione quantità di reticoli visibili		5
Velo		0,22

DITTA FERRANIA

Pellicola	Liferay XLA Plus	
Schermo	Regular	
Sensibilità di valore di densità minima 1 + il velo, gradino		8
Contrasto		1,50
Latitudine gradini leggibili nelle due prove di esposizione		
1° prova	gradini	8
2° prova	gradini	10
Definizione quantità di reticoli visibili		5
Velo		0,22

DITTA FERRANIA

Pellicola	mammo	Liferay HM PLUS	
Schermo	mammo	LIFE RAY fine Ultra	
Sensibilità di valore di densità minima 1 + il velo, gradino			6
Contrasto			3
Latitudine gradini leggibili nelle due prove di esposizione			
1° prova	gradini		6
2° prova	gradini		9
Definizione quantità di reticoli visibili			6
Velo			0,20

[Handwritten signature]

[Handwritten signature]

[Handwritten signature]

[Handwritten signature]

[Handwritten signature]

[Handwritten signature]

Prove relative alle pellicole offerte dalla ditta Kodak

DITTA KODAK

Pellicola	GR-A	
Schermo	X-SIGHT	
Sensibilità di valore di densità minima 1 + il velo, gradino		8
Contrasto		2,15
Latitudine gradini leggibili nelle due prove di esposizione		
1° prova	gradini	9
2° prova	gradini	13
Definizione quantità di reticoli visibili		6
Velo		0,20

DITTA KODAK

Pellicola	LR-A	
Schermo	X-SIGHT	
Sensibilità di valore di densità minima 1 + il velo, gradino		9
Contrasto		2
Latitudine gradini leggibili nelle due prove di esposizione		
1° prova	gradini	10
2° prova	gradini	13
Definizione quantità di reticoli visibili		6
Velo		0,22

DITTA KODAK

	mammò	
	MIN R	
Pellicola	2000	
Schermo	MIN R 2000	
Sensibilità di valore di densità minima 1 + il velo, gradino	6	6
Contrasto		2,80
Latitudine gradini leggibili nelle due prove di esposizione		
1° prova	gradini	9
2° prova	gradini	11
Definizione quantità di reticoli visibili		7
Velo		0,20

[Handwritten signature]

[Handwritten signature]

[Handwritten signature]

[Handwritten signature]

[Handwritten signature]

[Handwritten signature]

[Handwritten signature]

TABELLA B

Qualità delle attrezzature

Sistemi di stampa a secco su pellicola Max. punti 20

Descrizione parametri	Ferrania mod. Lifeimager 5000	Fuji mod. DryPix 7000	Kodak mod. Dryview	Andra mod. Drypro 752
Produttività oraria 35x43	60	180	120	120
Max Punti 3	1	3	2	2
Matrice massima D.p.i.	320	508	650	629
Max. Punti 5	1	3	5	5
Tecnologia di acquisizione	Termica	Laser	Laser	Laser
Max. Punti 4	1	4	4	4
Scala dei grigi (Bit)	12	14	14	14
Max Punti 1	0,5	1	1	1
Capacità del magazzino di caricamento n. pellicole	100	400	375	250
Max punti 3	1	3	3	2
Valutazioni immagini iconografiche	1			
Max punti 4	3	4	3	4

Totale punteggio

Al voto più alto 20 punti, agli altri:

18:20 = Y:X X = 20xY/18

7,50

18,00

18,00

18,00

8,33

20,00

20,00

20,00

TABELLA C

QUALITA Sistemi digitali di acquis. di immag. radiografiche ai fosfori fotost. Max. punti 15

Descrizione parametri	Ferrania ADC-Compact Plus	Fuji FCR XG-5000	Kodak Directe View CR 950	Andra Regius 150
Risoluzione - Pixel /mm	10	10	10	11,5
Max. Punti 4	2	3,5	2	4
Produttività - Plates/Ora	100 (formati misti)	103 formato 35 x 43	76 formato 35 x 43	78 formato 35 x 35
Max. punti 2	1	2	1,5	1,5
Numero pixel - Matrice 35 x 43	14.755.200	15.065.600	5.120.000	19.665.840
Max. Punti 5	2	3	1	5
Livelli di grigio - Bit	12	12	12	12
Max Punti 1	1	1	1	1
Minimo ingombro - in mm. L.X.P.X.H. = M3.....	mm. 1150x840x1420 = m3 1,371	mm. 655x740x1480 = m3 0,717	mm. 762x1041x1473 = m3. 1,168	mm. 740x818x1473 = m3 - 0,848
Max pinti 1	0,5	1	0,5	1
Capacità memoria	36 GB	43 GB	80 GB	30 GB
Max punti 2	0,75	1	2	0,50

Totale punteggio

Al voto più alto 15 punti, agli altri:

13:15 = Y:X X = 15XY/13

7,25	11,50	8,00	13,00
8,37	13,27	9,23	15,00

TABELLA D
Qualità delle attrezzature
Sviluppatrici automatiche Max. Punti 5

Descrizione parametri	Ferrania Tavolo, mod. LiferayPro 1000	Ferrania Tradizional e mod. Liferay 4000.	Ferrania totale.	Fuji Tavolo mod. Phoenix SB 1000.	Fuji Tradizional e mod. FPM -3800 AD	Fuji totale.	Kodak Tavolo mod. X - Omat 2000	Kodak Tradizional e mod. X - Omat 3000.	Kodak totale.	Andra Tavolo mod. SRX - 101	Andra Tradizional e mod. SRX 201	Andra totale.
Produttività pellicole - Ora	175	450		138	215		122	270		75	400	
Max. Punti 2 con media totale	2	2	2	1,5	1	1,25	1,5	1	1,25	1	2	1,5
	mm. 845x740x620 =m3 - 0,387	mm. 780x1120 x1140 = m3 -0,995		mm. 560x910x530 = m3 - 0,270	mm. 710x1265 x1130 = m3. 1,014		mm. 540x670x1300 = m3. 0,470	mm. 787x602x1140 = m3. 0,540		mm. 610x900x453 m3 - 0,248	mm. 650x97x1100 = m3. 0,712	
Max. Punti 2 con media totale	1,5	1	1,25	2	1	1,5	1	2	1,5	2	2	2
Caratteristiche generali	buone	buone		buone	buone		buone	buone		buone	buone	
Max. Punti 1	1	1	1	1	1	1	1	1	1	1	1	1

Totale punteggio con media totale 4,5 4 4,25 4,5 3 3,75 3,5 4 3,75 4 5 4,5
 Al voto più alto 5 punti, agli altri:
 4,5:5 = Y:X X = 5XY/4,5 4,72 4,17 4,17 4,17 5

[Handwritten signatures and initials]

GRADUATORIA FINALE

	ANDRA	FUJI	KODAK	FERRANIA
TABELLA A	19,33	18,66	14,66	11,67
TABELLA B	20,00	20,00	20,00	8,33
TABELLA C	13,00	11,50	8,00	7,25
TABELLA D	5,00	4,17	4,17	4,72
TOTALE COMPLESSIVO	57,33	54,33	46,83	31,97



Servizio Lettere Regione Piemonte

Azienda USL 2

Cortina

oggetto: Verbale della Commissione di
epidemiologia e igiene pubblica
che ha in oggetto la fornitura
di pellicole radiografiche e altri
materiali, concernente l'esperienza
in servizio di attrezzature e servizi
veterinari.


Nei giorni 10, 11 e 12 marzo, presso
l'USL in Via Solimano - Cortina, si è
riunita la Commissione di
epidemiologia e igiene pubblica
che ha in oggetto la fornitura di
pellicole radiografiche e altri
materiali, concernente l'esperienza
in servizio di attrezzature e servizi
veterinari. Nella seduta del
10 marzo, la Commissione di
epidemiologia e igiene pubblica
ha approvato la fornitura di
pellicole radiografiche e altri
materiali, concernente l'esperienza
in servizio di attrezzature e servizi
veterinari.

Servizio Civile Nazionale



Azienda USL

Portofino

oggetto: Verbale della Commissione di
epidemiologia e igiene pubblica
concernente l'attività di
assistenza sanitaria e di
maternità, con l'incarico di
in servizio di assistenza e
vizi



Il giorno 10 del mese di febbraio, anno
1955, alle ore 11.30, come da verbale della
USL in via Delegazione Portofino, si è
riunita, l'Ufficio di epidemiologia
e igiene pubblica, la Commissione di
epidemiologia, la cui composizione è
del Dr. Carlo V. Valente in carica dal 1953,
all'ordine del giorno d'ordine dei
N. 10 in materia di attività di assistenza
e maternità. Nella parte in cui
si è discusso della Commissione di
epidemiologia e igiene pubblica
N. 10 e prima dell'ordine del



Colloquio Speciale, lettera A).

una cassa off - una frazione di un
in riferimento ai 5% in tutti i Colloqui A
della quale la la Commissione del
Giudice (gruppo Verifica della
Finanza nei Nodi con l'elenco del
complesso con riferimento al valore annuo
del contratto secondo quanto indicato all'
art. 5 lettera A) del Colloquio Speciale.

una cassa off - una cassa in riferimento
del 22,12 in tutti i Colloqui A
della quale la la Commissione del Giudice
(gruppo Verifica della Finanza
nei Nodi con l'elenco del complesso
con riferimento al valore annuo del
contratto secondo quanto indicato all'
art. 5 lettera A) del Colloquio Speciale. Si
deve quindi al contratto nei Nodi al
complesso. L'attribuzione del giudice
gruppo e la nomina nei giudici
gruppo pubblici determinano l'attribuzione
della parte in parte della quale
non è aperta con una eventuale
della stessa legge e non per la
attribuzione della parte e nomina.

Uf.

De l'Union Commerciale pour la République de Cuba
conformément à l'Article 1er
de la Loi du 20 Mars 1900, et conformément
à l'Article 1er de la Loi du 20 Mars 1900
et conformément à l'Article 1er de la Loi du 20 Mars 1900
et conformément à l'Article 1er de la Loi du 20 Mars 1900

Le Commissaire

[Signature]
[Signature]
[Signature]
[Signature]

Le Secrétaire

[Signature]
Le Secrétaire
Monsieur [Signature]


Le Directeur



[Signature]

Servizio Sanitario Nazionale
Azienda USL 7
Cortona

Oggetto: Verbale della Commissione di
epidemiologia e malattie infettive
Crocemare e della loro funzione
di vigilanza nei confronti delle
attività contro l'epidemiologia
in servizio di epidemiologia e malattie
infettive.

Il giorno 5, nel mese di novembre, anno
2000, alle ore 10,00, presso la sede della
USL in Via Dalmazia a Cortona, si è
riunita, l'ufficio regionale coordinamento
del Distretto Amministrativo e Sanitario
e Commissione di epidemiologia,
presieduta dal Direttore Distretto P.D. 00
Azienda Dr. Sergio P. G. e nel servizio
della del servizio di Formazione
Dama Eliana Sobalno, dal Dr. Paolo
Montebelli e Dr. Agostino F. B. i quali
responsabili di Montebelli e della
Medicina P.D. F. G. e della Dr. G.


V. G. S.



Martina Spina nel Servizio Acquisti con
gruppi di repubblicani, Verdelizante, la
Cosa Nera di Lusa, e per la stampa:
officio, con cui ha riferito e in via
interna n. 18/2003 del 20-10-2003 nel
Direttore Amministrativa e del caso, nel
lavoro riferito nelle norme contenute
nel Circolo Speciale e generale di
fornire e nelle informazioni contenute
nel lavoro di forn.

Premessa che l'apello è stato in linea
con la Circolare n. 75 del 23-08-2003
nel Direzione Generale e in carica
nel Circolo Speciale e generale
Libre n. 1528/2003; 24-08-2003 n. 2065 e
P. 12-2003 n. 2208, la prima ultima
informazione e nelle informazioni
con note Cut 4280 del 24-08-2003 e
Cut 4235 del 10-10-2003 e repubblicane
pubblicazione nel lavoro di forn
si riferisce la per effetto del DPR 358/02
e in carica e qualificazioni in rapporto
nazionale la quale è la
che il Terzo e la da l'incarico e nelle
officio è stato fornito alle re 13-02

Nel pros 4-11-2003 e quella dell'espletto
manu. i rda s'ha;

che in ente alla pubblicazione nel libro
di forma non ha. C'è un le represi-
offerte:

AUSA (n. 22555 del 29-12-2003)

ASFA " 22321 del 23-11-2003

Fuji Medical Systems " 22535 del 5-11-2003

KORAK " 22445 del 5-11-2003

FENARIS " 22442 del 5-11-2003

ed i relativi campioni: AUSA n. 3 colle. in

Nota 20-12-2003; ASFA n. 3 colle. in Nota

4-11-2003; Fuji Medical Systems n. 3 colle. in

Nota 3-11-2003; KORAK n. 3 colle. in Nota 1-

11-2003; FENARIS n. 3 colle. in Nota 31-10-

2003 e in un i- Nota 3-11-2003;

Tutto ciò (come

ha permesso, alla presenza della

Commissione Isp, accertata preliminar-

mente la replica fornita dalla

beniagona nelle offerte, con riferimenti

alle modalità previste all'art. 2 del

Capitolo forniture, di cui l'art. 2 del

dei titoli del contratto della

enumerazione di cui all'art. 2 del

Edicola Speciale, per l'edizione,
anche alla consegna e nell'interesse delle
due società ACEA S.p.A. e Finmeccanica
per la delega; KOSAK S.p.A. Finmeccanica
per la delega; FUJITSU SYSTEMS S.p.A.
Anche la società di consulenza
Finmeccanica S.p.A. e la società di consulenza
Finmeccanica; l'azienda che opera in
confronto con il mercato italiano
dell'area per l'azienda.

Altre informazioni amministrative e
tecniche regolamentare (esistenti), si annette
alle procedure per la valutazione
area;

ACEA Documentazione amministrativa e
tecniche regolamentare (esistenti), si annette
alle procedure per la valutazione
finanza.

FUJITSU SYSTEMS Documentazione
tecniche e amministrative regolamentare
(esistenti), si annette alle procedure
per la valutazione e finanza.

KOSAK Documentazione amministrativa e
tecniche regolamentare (esistenti), si annette
alle procedure per la finanza;

Ferraria non neppure in un'occasione
e Teo esemplare venuto, non
molti alle successive fasi di lavoro.

Alle ore 12,52 il Parlamento nazionale
clama la Camera seduta pubblica
inviando in un'aula grande la
salute per il sito di via Mellini, 9
del Circolo Sociale.

De volta verso, loro, conferenze e
notizie.

La Commissione

Paul Montali
Ruggero
L'Alto

Di Torino
Michele
Pelle
L'Alto

De Presidentia

L'Alto
L'Alto
Michele



FUJI MEDICAL SYSTEMS ITALIA S.p.A.

PELLICOLE PER RADIOGRAFIA GENERALE

Greenex Film Anti-Crossover - Serie Super-HR
 HRA HRE HRN HRS HRL HRC HRH HRHA

Pellicole ortocromatiche anti-crossover ad alta risoluzione, da utilizzare con schermi di rinforzo alle terre rare che emettono nello spettro verde.
 Pellicole trattate per l'uso in sistemi rapidi (AOT), particolarmente adatte al trattamento in sviluppatrici automatiche con ciclo di trattamento da 30 a 210 secondi.

- SUPER HRA - Altissimo contrasto - Eccellente definizione
- SUPER HRE - Alto contrasto - Ottima definizione
- SUPER HR-N - Alto contrasto - Fine definizione
- SUPER HRS - Medio contrasto - Ottima definizione
- SUPER HRL - Ampia latitudine - Ottima definizione
- SUPER HRC - Dedicata a Radiografia toracica
- SUPER HR-H - Alta sensibilità - Medio contrasto
- SUPER HR-HA - Alta sensibilità - Alto contrasto

Imballo NIF da 100 pellicole senza fogli di carta intercalari

- formato cm. 12x30	€ 127,00
- formato cm. 13x18	€ 73,00
- formato cm. 15x30	€ 151,00
- formato cm. 15x40	€ 177,00
- formato cm. 18x24	€ 121,00
- formato cm. 18x43	€ 215,00
- formato cm. 20x40	€ 227,00
- formato cm. 24x30	€ 203,00
- formato cm. 30x30	€ 257,00
- formato cm. 30x40	€ 339,00
- formato cm. 35x35	€ 358,00
- formato cm. 35x43	€ 434,00
- formato cm. 30x35 **	€ 309,00
- formato cm. 40x40 **	€ 466,00

** : fornibile su specifica richiesta

FUJI MEDICAL SYSTEMS ITALIA S.p.A.

MARCO JANNACE

Amministratore Delegato - Legale Rappresentante



FUJI MEDICAL SYSTEMS ITALIA S.p.A.

Imballo da 25 pellicole, piegate AIF

- formato cm. 30x60 doppie DFF **	€ 146,00
- formato cm. 30x80 doppie DFF	€ 195,00
- formato cm. 30x90 triple TFF	€ 219,00
- formato cm. 30x120 triple TFF	€ 295,00
- formato cm. 40x120 triple TFF **	€ 392,00

** : fornibile su specifica richiesta

PELLICOLE PER APPLICAZIONI SPECIALI

MLNP MLNH - Pellicole monoemulsione per TAC, RM, Radiografia Digitalizzata, Medicina Nucleare, Spot camera

Imballo NIF da 100 pellicole senza fogli di carta intercalari [250 pellicole per il formato cm. 10x10]

- formato cm. 10x10	€ 162,00
- formato cm. 18x24	€ 189,00
- formato cm. 20x25 - NOTCHED	€ 219,00
- formato cm. 24x30	€ 302,00
- formato cm. 27,9x35,6	€ 423,00
- formato cm. 35x43 - NOTCHED	€ 620,00

MI-DUP - Pellicole monoemulsione per la riproduzione di radiogrammi

Imballo NIF da 100 pellicole senza fogli di carta intercalari

- formato cm. 18x24	€ 197,00
- formato cm. 24x30	€ 330,00
- formato cm. 30x40	€ 540,00
- formato cm. 35x35	€ 570,00
- formato cm. 35x43	€ 680,00
- formato cm. 20x25 **	€ 236,00
- formato cm. 25,4x30,5 **	€ 348,00
- formato cm. 27,9x35,6 **	€ 446,00
- formato cm. 20x40 **	€ 375,00

** : fornibile su specifica richiesta

FUJI MEDICAL SYSTEMS ITALIA S.p.A.

MARCO JANNACE

Amministratore Delegato - Legale Rappresentante



FUJI MEDICAL SYSTEMS ITALIA S.P.A.

MAMMOGRAFIA

UM-MA Hc UM-MH - Pellicole monoemulsione per Mammografia

Imballo NIF o NIF-DL per sistemi Day-Light da 100 pellicole senza fogli di carta intercalari

- formato cm. 18x24	1	€ 188,00
- formato cm. 24x30		€ 313,00

AD-MAMMO SYSTEM - Sistema dedicato schermo - pellicola

AD-M - Pellicole con doppia emulsione differenziata sovrapposta su un solo lato.

Imballo NIF o NIF-DL per sistemi Day-Light da 100 pellicole senza fogli di carta intercalari

- formato cm. 18x24		€ 205,00
- formato cm. 24x30		€ 341,00

AD-FINE e AD-MEDIUM - Schermi di rinforzo dedicati per le pellicole AD-M.

- formato cm. 18x24		€ 141,00
- formato cm. 24x30		€ 246,00

PELLICOLE PER RADIOLOGIA TORACICA

AD-SYSTEM - Sistema avanzato per Radiologia Toracica

UR-1 - Pellicole a doppia emulsione differenziata sovrapposta su entrambi i lati

Imballo NIF da 100 pellicole senza fogli di carta intercalari

- formato cm. 35x35		€ 390,00
- formato cm. 35x43		€ 472,00

HG-M - Schermi di rinforzo dedicati, di elevata sensibilità, grana fine, da abbinare a UR-1

HG-R - Schermi di rinforzo dedicati, di elevatissima sensibilità, grana fine, da abbinare a UR-1

- formato cm. 35x35		€ 486,00
- formato cm. 35x43		€ 597,00



FUJI MEDICAL SYSTEMS ITALIA S.P.A.

PELLICOLE PER RADIOGRAFIA GENERALE

RX RX-L RX-LA New RX-U RX-UA

Tipo NOTCHED per impiego con sistemi Day-Light DUPONT

Imballo NIF da 100 pellicole senza fogli di carta intercalari

- formato cm. 18x24		€ 125,00
- formato cm. 20x40		€ 234,00
- formato cm. 24x30		€ 210,00
- formato cm. 30x40		€ 349,00
- formato cm. 35x35		€ 369,00
- formato cm. 35x43		€ 448,00

FUJI MEDICAL SYSTEMS ITALIA S.P.A.

MARCO JANNACE

Amministratore Delegato Legale Rappresentante



FUJI MEDICAL SYSTEMS ITALIA S.P.A.

PELLICOLE PER RADIOGRAFIA GENERALE

RX RX-L RX-LA New RX-U RX-UA

Tipo NOTCHED per impiego con sistemi Day-Light DUPONT

Imballo NIF da 100 pellicole senza fogli di carta intercalari

- formato cm. 18x24		€ 125,00
- formato cm. 20x40		€ 234,00
- formato cm. 24x30		€ 210,00
- formato cm. 30x40		€ 349,00
- formato cm. 35x35		€ 369,00
- formato cm. 35x43		€ 448,00

FUJI MEDICAL SYSTEMS ITALIA S.P.A.

MARCO JANNACE

Amministratore Delegato Legale Rappresentante



FUJI MEDICAL SYSTEMS ITALIA S.p.A.

PELLICOLE PER RADIOGRAFIA GENERALE

RX RX-L RX-LA New RX-U RX-UA SUPER RX

Pellicole universali ad alto contrasto ed eccellente definizione, da utilizzare con schermi di rinforzo al tungstato di calcio e a terre rare che emettono nello spettro blu / ultravioletto.

Sono particolarmente adatte al trattamento in sviluppatrice automatica a ciclo 90" ed al trattamento manuale.

- RX - Tipo universale, alto contrasto, fine definizione
- RX-L - Ampia latitudine di esposizione, eccellente contrasto
- RX-LA - Emisensibile, ampia latitudine, tecnologia Sigma-Grain
- New RX-U - Emisensibile, alta definizione, medio-alto contrasto
- RX-UA - Emisensibile, altissima definizione, tecnologia Sigma-Grain
- SUPER RX - Tipo universale, alto contrasto, fine definizione, anticrossover

Imballo NIF da 100 pellicole senza fogli di carta intercalari

- formato cm. 12x30	€ 127,00
- formato cm. 13x18	€ 73,00
- formato cm. 15x30	€ 151,00
- formato cm. 15x40	€ 177,00
- formato cm. 18x24	€ 121,00
- formato cm. 18x43	€ 215,00
- formato cm. 20x40	€ 227,00
- formato cm. 24x30	€ 203,00
- formato cm. 30x30	€ 257,00
- formato cm. 30x40	€ 339,00
- formato cm. 35x35	€ 358,00
- formato cm. 35x43	€ 434,00
- formato cm. 30x35 **	€ 309,00
- formato cm. 40x40 **	€ 466,00

Imballo da 2,5 pellicole prepiegate AIF

- formato cm. 30x60 doppie DFF **	€ 146,00
- formato cm. 30x80 doppie DFF **	€ 195,00
- formato cm. 30x90 triple TFF	€ 219,00
- formato cm. 30x120 triple TFF	€ 295,00

** : fornibile su specifica richiesta

FUJI MEDICAL SYSTEMS ITALIA S.p.A.

MARCO JANNACE

Amministratore Delegato Legale Rappresentante



FUJI MEDICAL SYSTEMS ITALIA S.p.A.

PELLICOLE PER SISTEMI DI STAMPA LASER A SECCO

DI-AL formato cm. 20x25 - Imballo NIF da 150 pellicole	€ 372,00
DI-AL formato cm. 26x36 - Imballo NIF da 150 pellicole	€ 696,00
DI-AL formato cm. 35x35 - Imballo NIF da 100 pellicole	€ 630,00
DI-AL formato cm. 35x43 - Imballo NIF da 100 pellicole	€ 764,00

DI-HL formato cm. 20x25 - Imballo NIF da 150 pellicole	€ 372,00
DI-HL formato cm. 26x36 - Imballo NIF da 150 pellicole	€ 696,00
DI-HL formato cm. 35x35 - Imballo NIF da 100 pellicole	€ 630,00
DI-HL formato cm. 35x43 - Imballo NIF da 100 pellicole	€ 764,00

PELLICOLE PER DRY PRINTER - SISTEMI DI STAMPA A SECCO

DI-AT formato cm. 20x25 - Imballo NIF da 100 pellicole	€ 248,00
DI-AT formato cm. 26x36 - Imballo NIF da 100 pellicole	€ 464,00
DI-AT formato cm. 35x35 - Imballo NIF da 100 pellicole	€ 630,00
DI-AT formato cm. 35x43 - Imballo NIF da 100 pellicole	€ 764,00

PELLICOLE PER SISTEMI DI STAMPA LASER CON SVILUPPO A CHIMICO

Pellicole per riproduzione a mezzo laser infrarosso

Imballo NIF da 150 pellicole senza fogli di carta intercalari

LI-FM formato cm. 25,7x36,4 - Day-Light	€ 648,00
LI-LM formato cm. 25,7x36,4 - Day-Light	€ 648,00
LI-633A formato cm. 25,7x36,4 - Day-Light	€ 648,00

Imballo NIF da 100 pellicole senza fogli di carta intercalari

LI-IM formato cm. 35x43	€ 644,00
LI-FM formato cm. 35x43 - Day-Light	€ 644,00
LI-GM formato cm. 35x43	€ 644,00
LI-LM formato cm. 35x43 - Day-Light	€ 644,00
LI-LM formato cm. 35x35 - Day-Light	€ 557,00

Pellicole per riproduzione a mezzo laser He-Ne

Imballo NIF da 100 pellicole senza fogli di carta intercalari

LI-HM formato cm. 20x25	€ 238,00
LI-HM formato cm. 27,8x35,6	€ 440,00
LI-HM formato cm. 35x43	€ 644,00
LI-RM formato cm. 35x43	€ 644,00

FUJI MEDICAL SYSTEMS ITALIA S.p.A.

MARCO JANNACE

Amministratore Delegato Legale Rappresentante



FUJI MEDICAL SYSTEMS ITALIA S.p.A.

PRODOTTI CHIMICI

Prodotti Chimici di trattamento per uso con sviluppatrici automatiche

Ciclo di trattamento da 30 a 210 secondi - Uso universale

RD-90 - Rivelafore:		€ 128,00
Liquido concentrato per 40 lt di soluzione (2x20)		
RF-90 - Fissaggio		€ 58,00
Acido induritore concentrato per 40 lt di soluzione (2x20)		
STARTER - Starter per rivelafore		€ 21,00
Confezione da 1 lt concentrato		

Serie speciale per uso con sistemi \\\MIXER

RIV. MIXER - Rivelafore		€ 196,00
Liquido concentrato per 40 lt di soluzione (2x20)		
FIX. MIXER - Fissaggio		€ 85,00
Acido induritore concentrato per 40lt di soluzione (2x20)		

Prodotti chimici di trattamento manuale

MAN-X - Rivelafore **		€ 38,00
Liquido concentrato per 25 lt di soluzione		
M-FIX - Fissaggio **		€ 34,00
Liquido concentrato per 25 lt di soluzione		
IND-M - Induritore liquido concentrato - dose da 1 lt		€ 19,00

Prodotti chimici vari

ALGASTOP - Liquido antiataghe per vasche di lavaggio		€ 144,00
Confezione da 6 x 1 lt - Uso: 10 cc per vasca da 15 lt		
UNICLEANER POWDER - Detergente per sviluppatrici		€ 39,00
Confezione d'uso da 1 x 15 litri		
ANTIGOCOCIA - Rende uniforme l'asciugatura in aria delle pellicole. Confezione da 1 lt - Uso: 3 cc per 1 lt		€ 10,00
SMACCHIATORE - Dose: 250 cc.		€ 11,00
ANTISTATIC CLEANER - Liquido antistatico per la pulizia degli schermi di rinforzo - conf. da 180 cc		€ 24,00

** unita minima di vendita pari a n° 2 confezioni



FUJI MEDICAL SYSTEMS ITALIA S.p.A.

INDICE

PELLICOLE PER RADIOGRAFIA GENERALE

RX RX:U RX:L RX:UA RX:LA SUPER RX

Serie di pellicole sensibili alla luce blu.

HR-A HR-N HR-E HR-S HR-L HR-C HR-H HR-HA

Serie di pellicole sensibili alla luce verde.

PELLICOLE PER APPLICAZIONI SPECIALI

MLNP MLNH

Pellicole per TAC, RM, DR, ECO, MN, ecc.

MLDUP

Pellicole per riproduzione di radiogrammi

MAMMOGRAFIA

Um-ma Hc UM-MH

Pellicole mammografiche monoemulsione

AD-MAMMO SYSTEM

Pellicole mammografiche abbinare a schemi di rinforzo dedicati

SISTEMA PER RADIOLOGIA TORACICA - AD-SYSTEM

Pellicole toraciche abbinare a schemi di rinforzo dedicati

PELLICOLE PER SISTEMI DI STAMPA

Pellicole per Sistemi di stampa LASER a SECCO

Pellicole per Sistemi di stampa a SECCO

Pellicole per Sistemi di stampa LASER a CHIMICO

PRODOTTI CHIMICI

BUSTE

pagine 4 e 5

pagine 6 e 7

pagina 7

pagina 7

pagina 8

pagina 8

pagina 8

pagina 9

pagina 9

pagina 9

pagine 10 e 11

pagina 11

FUJI MEDICAL SYSTEMS ITALIA S.p.A.

MARCO JANNAGIE

Amministratore Delegato Legale Rappresentante

Pag 10 di 12

Pag 3 di 12

FUJI MEDICAL SYSTEMS ITALIA S.p.A.

MARCO JANNAGIE

Amministratore Delegato Legale Rappresentante



FUJI MEDICAL SYSTEMS ITALIA S.p.A.

Il presente listino è redatto, approvato ed emesso dalla Direzione di Fuji Medical Systems Italia S.p.A.

Il presente listino sostituisce ed annulla i precedenti.

I prezzi indicati entrano in vigore dal giorno della pubblicazione del listino.

I prezzi possono variare senza preavviso e non sono impegnativi.

Nei prezzi riportati nel presente listino non è compresa l'IVA e/o eventuali future imposte

SPAZIO PER EVENTUALI VIDIMAZIONI

FUJI MEDICAL SYSTEMS ITALIA S.p.A.
 MARCO JANNACE
 Amministratore Delegato Legale Rappresentante

Pag 2 di 12



FUJI MEDICAL SYSTEMS ITALIA S.p.A.

PRODOTTI CHIMICI PER SISTEMI LASER

RD-10 - Sviluppo monocomponente - Confezione 2x6 lt	€ 178,00
RD-20 - Sviluppo monocomponente - Confezione 4x7 lt	€ 378,00
RF-10 - Fissaggio monocomponente - Confezione 2x6 lt	€ 84,00
RF-15 - Fissaggio monocomponente - Confezione 4x7 lt	€ 378,00
RDF20 - Sviluppo e Fissaggio - Confezione 2x7 lt	€ 276,00
CM-10 - Conditioner - Confezione 0,75 lt	€ 27,00

BUSTE

Buste in carta larice per la conservazione dei radiogrammi.

Confezione da 500 buste

- formato cm. 13x18	€ 159,44
- formato cm. 10x10 **	a richiesta
- formato cm. 12x30 **	a richiesta
- formato cm. 15x30	€ 193,63
- formato cm. 18x24	€ 154,88
- formato cm. 15x40 **	a richiesta
- formato cm. 18x43 **	a richiesta
- formato cm. 20x25 **	a richiesta
- formato cm. 24x30	€ 222,69
- formato cm. 20x40	€ 319,50
- formato cm. 30x30	€ 251,75
- formato cm. 30x35 **	a richiesta
- formato cm. 30x40	€ 361,50
- formato cm. 35x35	€ 380,88
- formato cm. 35x43	€ 435,75
- formato cm. 26x36 **	a richiesta
- formato cm. 40x40 **	a richiesta

** = fornibile su specifica richiesta

N.B. - Il costo della eventuale sovrastampa viene addebitato a parte

FUJI MEDICAL SYSTEMS ITALIA S.p.A.
 MARCO JANNACE
 Amministratore Delegato Legale Rappresentante

Pag 11 di 12



FUJI MEDICAL SYSTEMS ITALIA S.p.A.

Uffici e magazzini:

Via Firenze 6/B
20063 CERNUSCO SUL NAVIGLIO (MI)
Tel: 02.92109909
Fax: 02.92109920
E-mail: info@fujimed.it

CONDIZIONI GENERALI DI VENDITA

- 1 FUJI MEDICAL SYSTEMS ITALIA esegue forniture di propri prodotti in esclusiva per tutto il territorio nazionale a rivenditori in possesso di regolare licenza, oppure Professionisti, Aziende ed Enti per l'esercizio delle loro attività.
- 2 Con il conferimento dell'ordine si accettano le seguenti condizioni generali.
- 3 La fatturazione avviene sempre ai prezzi ed alle condizioni in vigore il giorno della fornitura.
- 4 I prezzi del ns. listino sono al netto di IVA; non includono i costi di spedizione ed imballo per ordini inferiori a € 1.000,00 non cumulabili.
- 5 Le forniture avvengono con la massima sollecitudine, secondo la disponibilità di magazzino. I termini di consegna inseriti nell'ordine non devono considerarsi tassativi. Cause di forza maggiore esimono dall'impegno di fornitura.
- 6 Tutte le merci ordinate, indipendentemente dalla forma di spedizione, viaggiano a rischio e pericolo dell'acquirente.
- 7 Le ns. fatture devono essere pagate, salvo speciali condizioni da convenirsi per iscritto, a mezzo rimessa, tratta o ricevuta bancaria, entro 30 gg. data fattura netta. Oltrepassato tale termine, verranno addebitati gli interessi di mora al tasso bancario corrente, nonché le eventuali spese di bollo, incasso, di ritorno e di rimissione di titoli bancari di qualsiasi tipo. In determinati casi ci riserviamo la facoltà di eseguire la fornitura per contanti o contro assegno, con sconto casai 2%.
- 8 Accettiamo cambiali in pagamento solo se preventivamente concordato ed addebitando i relativi interessi e spese. Non assumiamo alcuna responsabilità circa la presentazione puntuale degli avvisi di pagamento per cambiali o trarre, nonché per l'appoggio sulla banca desiderata. Assegni, cambiali, trarre e ricevute bancarie si considerano pagamenti effettuati solo al relativo buon fine.
- 8 Non si accettano restituzioni e sostituzioni di merce regolarmente consegnata.
- 9 La mancanza, la non conformità di merce od i suoi vizi palesi devono essere segnalati immediatamente dopo l'avvenuta consegna della fornitura e comunque entro 8 gg. da essa, inviando la relativa distinta del contenuto. Reclami effettuati oltre tale termine non verranno considerati.
- 10 Le vendite di attrezzature e beni strumentali vengono effettuate con riserva di proprietà, fino all'integrale pagamento del prezzo, mediante sottoscrizione di volta in volta degli appositi documenti. Gli interessi di finanziamento, le spese di bollatura, registrazione ed ogni altro onere sono a carico dell'acquirente.
- 11 Gli acquirenti sono tenuti a rivendere le ns. merci solo nelle loro contenzioni originali. E' vietata la rivendita fuori del territorio Nazionale. In caso di inosservanza ci riserviamo di escludere da ulteriori forniture tali acquirenti e di risolvere eventuali contratti con loro in corso.
- 12 Il luogo di adempimento delle ns. forniture è il rispettivo punto di spedizione. I pagamenti dovranno essere effettuati alla ns. Sede di Cernusco sul Naviglio - MI
- 13 Per tutte le eventuali controversie, derivanti da ns. rapporti di affari è esclusivamente competente il Foro di Milano

Le presenti condizioni generali annullano e sostituiscono tutte le precedenti, ferma restando la ns. facoltà di modificare le condizioni stesse sia i ns. prezzi di vendita in qualsiasi momento.

FUJI MEDICAL SYSTEMS ITALIA S.p.A.

MARCO JANNACE

Amministratore Delegato e Legale Rappresentante



FUJI MEDICAL SYSTEMS ITALIA S.p.A.

PELLICOLE PER
RADIOGRAFIA MEDICA
PRODOTTI CHIMICI

Listino Prezzi Edizione 2/2003

Validità fino al 30 Giugno 2004


FUJI MEDICAL SYSTEMS ITALIA S.p.A.

Via Firenze 6/B
20063 CERNUSCO SUL NAVIGLIO (MI)
Tel: 02.92109909
Fax: 02.92109920
E-mail: info@fujimed.it

FUJI MEDICAL SYSTEMS ITALIA S.p.A.

MARCO JANNACE

Amministratore Delegato Legale Rappresentante



FUJI MEDICAL SYSTEMS ITALIA S.p.A.

20063 CERNUSCO SUL NAVIGLIO (MI) - VIA FIRENZE, 6/B
TELEFONO: 02 92.10.99.09
FAX ORDINI: 02 92.10.99.20 - FAX CORRISP.: 02 92.10.99.15
Codice Fiscale 09435590154 - Partita IVA 11025740157 - C.C.I.A.A. Milano 1292685



Spettabile
Azienda U.S.L. N.7
Servizio Acquisti
Via Dalmazia n.83
09013 CARBONIA (CA)

Cernusco S.N., 28/10/2003
Prot. N. 3527/MJ/fr

OGGETTO: Pubblico incanto per la somministrazione triennale di "Pellicole radiografiche ed altri materiali, compresa l'acquisizione in service di attrezzature e presidi vari".

OFFERTA ECONOMICA

La Ditta FUJI MEDICAL SYSTEMS ITALIA S.p.A., avente Sede Legale e Amministrativa in CERNUSCO SUL NAVIGLIO (MI) - Via Firenze, 6/B - Tel. 02/92109909 - Fax. 02/92109915 - Part. IVA N° 11025740157, Codice Fiscale N° 09435590154 in persona del Sig. Jannace Marco residente a Segrate Via F.lli Cervi Res. Trefili, nato a Milano il 20.11.1962, Cod. Fiscale JNNMRC62S20F205B, Amministratore Delegato e Legale Rappresentante della Ditta, formula con la presente la propria migliore offerta per la fornitura triennale del seguente materiale radiografico di consumo, compresa la fornitura in service delle sotto indicate attrezzature:

1) Pellicole per radiologia tradizionale di marca FUJI (quantità annue presunte)

N.1.500 pellicole in confezione imballo NIF da 100 pellicole, Tipo Super HR-E, alto contrasto, ottima definizione, formato cm. 15x30 al prezzo cadauna confezione di €. 61,00400.= (eurosessantuno/00400) + IVA

N.28.5000 pellicole in confezione imballo NIF da 100 pellicole, Tipo Super HR-E, alto contrasto, ottima definizione, formato cm. 18x24 al prezzo cadauna confezione di €. 48,88400.= (euroquarantotto/88400) + IVA

N.4.000 pellicole in confezione imballo NIF da 100 pellicole, Tipo Super HR-E, alto contrasto, ottima definizione, formato

FUJI MEDICAL SYSTEMS ITALIA S.p.A.
MARCO JANNACE
Amministratore Delegato e Legale Rappresentante



FUJI MEDICAL SYSTEMS ITALIA S.p.A.

cm. 18x43 al prezzo cadauna confezione di €. 86,86000.=
(euroottantasei/86000) + IVA

N.36.200 pellicole in confezione imballo NIF da 100 pellicole,
Tipo Super HR-E, alto contrasto, ottima definizione, formato
cm. 24x30 al prezzo cadauna confezione di €. 82,01200.=
(euroottantadue/01200) + IVA

N.5.000 pellicole in confezione imballo NIF da 100 pellicole,
Tipo Super HR-E, alto contrasto, ottima definizione, formato
cm. 20x40 al prezzo cadauna confezione di €. 91,70800.=
(euronovantuno/70800) + IVA

N.23.600 pellicole in confezione imballo NIF da 100 pellicole,
Tipo Super HR-E, alto contrasto, ottima definizione, formato
cm. 30x40 al prezzo cadauna confezione di €. 136,95600.=
(eurocentotrentasei/95600) + IVA

N.12.000 pellicole in confezione imballo NIF da 100 pellicole,
Tipo Super HR-L, ampia latitudine, ottima definizione,
formato cm. 35x35 al prezzo cadauna confezione di €. 144,63200.=
(eurocentoquarantaquattro/63200) + IVA

N.32.5000 pellicole in confezione imballo NIF da 100 pellicole,
Tipo Super HR-L, ampia latitudine, ottima definizione,
formato cm. 35x43 al prezzo cadauna confezione di €. 175,33600.=
(eurocentosettantacinque/33600) + IVA

N.2.450 pellicole in confezione imballo da 25 pellicole
prepiegate, Tipo Super HR-E, alto contrasto, ottima
definizione, formato cm. 30x90 al prezzo cadauna confezione
di €. 88,47600.= (euroottantotto/47600) + IVA

N.8.000 pellicole (TAC) in confezione imballo NIF da 150
pellicole, Tipo DI-HL, per sistemi di stampa laser a secco,
formato cm. 26x36 al prezzo cadauna confezione di €. 281,18400.=
(euroduecentoottantuno/18400) + IVA

N.32.000 pellicole (TAC) in confezione imballo NIF da 100
pellicole, Tipo DI-HL, per sistemi di stampa laser a secco, e
Tipo DI-AT, per sistemi di stampa termica, formato cm. 35x43
al prezzo cadauna confezione di €. 308,65600.=
(eurotrecentootto/65600) + IVA

FUJI MEDICAL SYSTEMS ITALIA S.p.A.
M. ARCO JANNACE
Amministratore Delegato Legale Rappresentante



2) Pellicole per Mammografia, di marca FUJI (quantità annue presunte)

N.20.000 pellicole in confezione imballo NIF da 100 pellicole, Tipo AD-M, per sistemi Day-light, formato cm. 18x24 al prezzo cadauna confezione di €. 82,82000.= (euroottantadue/82000) + IVA

N.14.000 pellicole in confezione imballo NIF da 100 pellicole, Tipo AD-M, per sistemi Day-light, formato cm. 24x30 al prezzo cadauna confezione di €. 137,76400.= (eurocentotrentasette/76400) + IVA

3) Pellicole per duplicazione esami rx tradizionale, di marca FUJI (quantità annue presunte)

N.2.000 pellicole in confezione imballo NIF da 100 pellicole, Tipo MI-DUP, formato cm. 20x40 al prezzo cadauna confezione di €. 151,50000.= (eurocentocinquantuno/50000) + IVA

N.3.000 pellicole in confezione imballo NIF da 100 pellicole, Tipo MI-DUP, formato cm. 24x30 al prezzo cadauna confezione di €. 133,32000.= (eurocentotrentatre/32000) + IVA

N.4.000 pellicole in confezione imballo NIF da 100 pellicole, Tipo MI-DUP, formato cm. 30x40 al prezzo cadauna confezione di €. 218,16000.= (euroduecentodiciotto/16000) + IVA

N.8.000 pellicole in confezione imballo NIF da 100 pellicole, Tipo MI-DUP, formato cm. 35x43 al prezzo cadauna confezione di €. 274,72000.= (euroduecentosettantaquattro/72000) + IVA

4) Prodotti chimici per trattamento automatico, di marca FUJI (quantità annue presunte)

N.184 confezioni da 2x20lt., Sviluppo tipo RD-90, liquido concentrato per 40 lt. di soluzione, al prezzo cadauna confezione di €. 51,71200.= (eurocinquantuno/71200) + IVA

FUJI MEDICAL SYSTEMS ITALIA S.p.A.
MARCIO JANINACE
Amministratore Delegato Legale Rappresentante



N.234 confezioni da 2x20lt., Fissaggio tipo RF-90, acido induritore concentrato per 40 lt. di soluzione, al prezzo cadauna confezione di €. 23,43200.= (euroventitre/43200) + IVA

5) Prodotti chimici per mammografia, di marca FUJI (quantità annue presunte)

N.60 confezioni da 2x20lt., Sviluppo tipo RD-90, liquido concentrato per 40 lt. di soluzione, al prezzo cadauna confezione di €. 51,71200.= (eurocinquantuno/71200) + IVA

N.80 confezioni da 2x20lt., Fissaggio tipo RF-90, acido induritore concentrato per 40 lt. di soluzione, al prezzo cadauna confezione di €. 23,43200.= (euroventitre/43200) + IVA

6) Buste radiografiche (quantità annue presunte)

N.4.000 buste in confezione da 500 buste, formato cm. 15x30, in carta larice per la conservazione dei radiogrammi, al prezzo cadauna confezione di €. 78,22652.= (eurosettantotto/22652) + IVA

N.10.650 buste in confezione da 500 buste, formato cm. 18x24, in carta larice per la conservazione dei radiogrammi, al prezzo cadauna confezione di €. 62,57152.= (eurosessantadue/57152) + IVA

N.15.000 buste in confezione da 500 buste, formato cm. 24x30, in carta larice per la conservazione dei radiogrammi, al prezzo cadauna confezione di €. 89,96676.= (euroottantanove/96676) + IVA

N.11.000 buste in confezione da 500 buste, formato cm. 30x40, in carta larice per la conservazione dei radiogrammi, al prezzo cadauna confezione di €. 146,04600.= (eurocentoquarantasei/04600) + IVA

N.5.000 buste in confezione da 500 buste, formato cm. 35x35, in carta larice per la conservazione dei radiogrammi, al prezzo cadauna confezione di €. 153,87552.= (eurocentocinquantatre/87552) + IVA

FUJI MEDICAL SYSTEMS ITALIA S.p.A.
MARCO JANINACE
Amministratore Delegato Legale Rappresentante



FUJI MEDICAL SYSTEMS ITALIA S.p.A.



N.37.000 buste in confezione da 500 buste, formato cm. 35x43, in carta larice per la conservazione dei radiogrammi, al prezzo cadauna confezione di €. 176,04300.= (eurocentosettantasei/04300) + IVA

N.1.000 buste in confezione da 500 buste, formato cm. 20x40, in carta larice per la conservazione dei radiogrammi, al prezzo cadauna confezione di €. 129,07800.= (eurocentoventinove/07800) + IVA

7) Buste per pellicole mammografiche (quantità annue presunte)

N.4.000 buste in confezione da 500 buste, formato cm. 18x24, in carta larice per la conservazione dei radiogrammi, al prezzo cadauna confezione di €. 62,57152.= (eurosessantadue/57152) + IVA

N.1.000 buste in confezione da 500 buste, formato cm. 24x30, in carta larice per la conservazione dei radiogrammi, al prezzo cadauna confezione di €. 89,96676.= (euroottantanove/96676) + IVA

Sui prezzi del listino "Pellicole per Radiografia Medica - Prodotti Chimici" Edizione 2/2003, attualmente in vigore ed allegato alla documentazione di gara, Vi abbiamo praticato lo sconto unico del 59,60% (cinquantanovevirgolasessantapercento).

Lo sconto proposto è valido per l'acquisto di tutti i prodotti radiografici elencati nel menzionato listino.

Altresì, lo sconto ed i prezzi scontati offerti sono da intendersi fissi ed invariabili per l'intera durata contrattuale di fornitura.

L'aliquota Iva attualmente in vigore, per tutti i prodotti offerti, è del 20% (ventipercento)

Elenco dettagliato delle attrezzature e presidi vari da fornire in service

1) Ospedale C.T.O. di Iglesias

a) N.01 FUJI COMPUTED RADIOGRAPHY, MODELLO FCR XG-5000
Sistema di acquisizione digitale ed ottimizzazione della qualità diagnostica per immagini di radiologia e mammografia.

FUJI MEDICAL SYSTEMS ITALIA S.p.A.
 MARCO JANINACE
 Amministratore Delegato Legale Rappresentante

(Handwritten signatures and initials)



Caratteristiche principali di FCR XG-5000:

- gestione contemporanea di 4 Imaging Plates di qualsiasi formato
- produttività oraria elevata = 103 Imaging Plates 35x43/ora;
- risoluzione spaziale per tutti i formati Imaging Plates = 10 pixel/mm.

b) N.01 STAMPANTE LASER A SECCO FUJI, MODELLO DRYPIX 7000
Sistema di stampa laser con trattamento a secco per la riproduzione su film di differenti formati delle immagini diagnostiche prodotte dai sistemi Fuji Computed Radiography e dalle apparecchiature conformi allo standard DICOM.

Caratteristiche principali di DryPix 7000:

- 3 formati film in linea: 20x25 - 26x36 - 35x43
- produttività oraria elevatissima = 180 film 35x43/ora
- risoluzione spaziale = 20 pixel/mm.

Per ottimizzare il work-flow, si include nella presente offerta:

b.1) N.01 STAMPANTE TERMICA FUJI, MODELLO DRYPIX 3000

Sistema di stampa con tecnologia termica per la riproduzione su film delle immagini diagnostiche prodotte dai sistemi Fuji Computed Radiography, dalle apparecchiature conformi allo standard DICOM e delle apparecchiature non conformi allo standard (segnali video e digitali).

Caratteristiche principali di DryPix 3000:

- formato film 35x43;
- produttività oraria = 50 film/ ora;
- risoluzione spaziale = 300 dpi.

c) N.01 STAZIONE DI IMMISSIONE DATI DEL PAZIENTE FUJI, MODELLO CR CONSOLE LITE.

Terminale operativo dei sistemi Fuji Computed Radiography per l'identificazione del paziente e dell'esame, l'elaborazione ottimale ai fini diagnostici dei dati e la pre-visualizzazione delle immagini.

d) N.01 WORKSTATION FUJI COMPLETA DI MONITOR, MODELLO HIC-655

Stazione di visualizzazione ed elaborazione delle immagini conformi allo standard DICOM, dotata di algoritmi di post-processing dedicati per le immagini prodotte dai sistemi Fuji Computed Radiography.

e) N.02 INTERFACCIA DI CONNESSIONE DICOM FUJI, MODELLO DRYPIX LINK

Dispositivo di conversione in formato DICOM Basic Gray Scale Print Management Meta SOP Class (SCU) del segnale di stampa di una modalità diagnostica non conforme allo standard.



f) N.01 RETE DI COLLEGAMENTO

Infrastruttura di rete LAN completa di apparati passivi ed attivi, per il collegamento in rete delle attrezzature offerte.

2) Ospedale SIRAI di Carbonia

a) N.01 FUJI COMPUTED RADIOGRAPHY, MODELLO FCR XG-5000

Sistema di acquisizione digitale ed ottimizzazione della qualità diagnostica per immagini di radiologia e mammografia.

Caratteristiche principali di FCR XG-5000:

- gestione contemporanea di 4 Imaging Plates di qualsiasi formato
- produttività oraria elevata = 103 Imaging Plates 35x43/ora;
- risoluzione spaziale per tutti i formati Imaging Plates = 10 pixel/mm.

b) N.01 STAMPANTE LASER A SECCO FUJI, MODELLO DRYPIX 7000

Sistema di stampa laser con trattamento a secco per la riproduzione su film di differenti formati delle immagini diagnostiche prodotte dai sistemi Fuji Computed Radiography e dalle apparecchiature conformi allo standard DICOM.

Caratteristiche principali di DryPix 7000:

- 3 formati film in linea: 20x25 - 26x36 - 35x43
- produttività oraria elevatissima = 180 film 35x43/ora
- risoluzione spaziale = 20 pixel/mm.

c) N.01 STAZIONE DI IMMISSIONE DATI DEL PAZIENTE FUJI, MODELLO CR CONSOLE LITE.

Terminale operativo dei sistemi Fuji Computed Radiography per l'identificazione del paziente e dell'esame, l'elaborazione ottimale ai fini diagnostici dei dati e la pre-visualizzazione delle immagini.

d) N.01 WORKSTATION FUJI COMPLETA DI MONITOR, MODELLO HIC-655

Stazione di visualizzazione ed elaborazione delle immagini conformi allo standard DICOM, dotata di algoritmi di post-processing dedicati per le immagini prodotte dai sistemi Fuji Computed Radiography.

e) N.03 INTERFACCIA DI CONNESSIONE DICOM FUJI, MODELLO DRYPIX LINK

Dispositivo di conversione in formato DICOM Basic Gray Scale Print Management Meta SOP Class (SCU) del segnale di stampa di una modalità diagnostica non conforme allo standard.

FUJI MEDICAL SYSTEMS ITALIA S.p.A.
VIA ARCO JANNACE
Amministratore Delegato Legale Rappresentante



FUJI MEDICAL SYSTEMS ITALIA S.p.A.

f) N.01 RETE DI COLLEGAMENTO

Infrastrutture di rete LAN completa di apparati passivi ed attivi, per il collegamento in rete delle attrezzature offerte.

3) Presidio di Giba

a) N.01 SVILUPPATRICE AUTOMATICA PER RADIOLOGIA DA TAVOLO PHOENIX RX, MODELLO SV1000

Sviluppatrice automatica compatta ad alta produttività da tavolo. Sviluppo dei film di dimensioni dal formato 10x10 a 35 cm di larghezza per ogni lunghezza standard. Completa di contenitori liquidi sviluppo e fissaggio.

4) Presidio di Carloforte

a) N.01 SVILUPPATRICE AUTOMATICA PER RADIOLOGIA TRADIZIONALE FUJI, MODELLO FPM-3800AD, COMPLETA DI N.02 MIXER FUJI, MODELLO 15/20 X-RAY AUTOMIXER.

.Sviluppatrice con capacità di trattamento a 60 secondi. 215 films/ora -a 90 secondi 150films/ora -a 120 secondi 112 films/ora nel formato cm. 35X43.

Funzionamento interamente automatico, permette economia e produttività eccezionali.

E' fornita di dispositivi speciali: Unità di controllo elettronico incorporata, a circuiti integrati, che garantiscono un'alta affidabilità; unità di riduzione dei tempi di funzionamento e del consumo di acqua prevista per una messa in servizio intermittente delle funzioni secondarie, riducendo i consumi di acqua ed energia.

Il caricamento della pellicola inserisce automaticamente le funzioni dell'apparecchio. I comandi di tasto, una visualizzazione numerica della temperatura e la ricezione dei films ad un'altezza adeguata, permettono un uso agevole, senza fatica per l'operatore.

La sviluppatrice è dotata di aspiratore interno che evita la dispersione nell'ambiente di lavoro dei vapori di sviluppo e fissaggio prodotti.

b) N.01 SVILUPPATRICE AUTOMATICA PER RADIOLOGIA DA TAVOLO PHOENIX RX, MODELLO SV1000

Sviluppatrice automatica compatta ad alta produttività da tavolo. Sviluppo dei film di dimensioni dal formato 10x10 a 35 cm di larghezza per ogni lunghezza standard. Completa di contenitori liquidi sviluppo e fissaggio.

FUJI MEDICAL SYSTEMS ITALIA S.p.A.
MARCO JANNACE
Amministratore Delegato Legale Rappresentante



28

5) Ospedale S. Barbara di Iglesias

a) N.01 FUJI COMPUTED RADIOGRAPHY, MODELLO FCR XG-5000
Sistema di acquisizione digitale ed ottimizzazione della qualità diagnostica per immagini di radiologia e mammografia.

Caratteristiche principali di FCR XG-5000:

- gestione contemporanea di 4 Imaging Plates di qualsiasi formato
- produttività oraria elevata = 103 Imaging Plates 35x43/ora;
- risoluzione spaziale per tutti i formati Imaging Plates = 10 pixel/mm.

b) N.01 STAMPANTE LASER A SECCO FUJI, MODELLO DRYPIX 7000
Sistema di stampa laser con trattamento a secco per la riproduzione su film di differenti formati delle immagini diagnostiche prodotte dai sistemi Fuji Computed Radiography e dalle apparecchiature conformi allo standard DICOM.

Caratteristiche principali di DryPix 7000:

- 3 formati film in linea: 20x25 - 26x36 - 35x43
- produttività oraria elevatissima = 180 film 35x43/ora
- risoluzione spaziale = 20 pixel/mm.

c) N.01 STAZIONE DI IMMISSIONE DATI DEL PAZIENTE FUJI, MODELLO CR CONSOLE LITE.

Terminale operativo dei sistemi Fuji Computed Radiography per l'identificazione del paziente e dell'esame, l'elaborazione ottimale ai fini diagnostici dei dati e la pre-visualizzazione delle immagini.

d) N.01 WORKSTATION FUJI COMPLETA DI MONITOR, MODELLO HIC-655

Stazione di visualizzazione ed elaborazione delle immagini conformi allo standard DICOM, dotata di algoritmi di post-processing dedicati per le immagini prodotte dai sistemi Fuji Computed Radiography.

e) N.01 RETE DI COLLEGAMENTO

Infrastruttura di rete LAN completa di apparati passivi ed attivi, per il collegamento in rete delle attrezzature offerte.

6) Ospedale F.lli Crobu di Iglesias

a) N.01 SVILUPPATRICE AUTOMATICA PER RADIOLOGIA TRADIZIONALE FUJI, MODELLO FPM-3800AD, COMPLETA DI N.02 MIXER FUJI, MODELLO 15/20 X-RAY AUTOMIXER.

Sviluppatrice con capacità di trattamento a 60 secondi. 215 films/ora - a 90 secondi 150films/ora - a 120 secondi 112 films/ora nel formato cm. 35X43.

Funzionamento interamente automatico, permette economia e

FUJI MEDICAL SYSTEMS ITALIA S.p.A.
MARCO JANNACE
Amministratore Delegato Legale Rappresentante

Handwritten signatures and initials on the right margin.

Handwritten signature at the bottom right.



produttività eccezionali. E' fornita di dispositivi speciali: Unità di controllo elettronico incorporata, a circuiti integrati, che garantiscono un'alta affidabilità; unità di riduzione dei tempi di funzionamento e del consumo di acqua prevista per una messa in servizio intermittente delle funzioni secondarie, riducendo i consumi di acqua ed energia. Il caricamento della pellicola inserisce automaticamente le funzioni dell'apparecchio. I comandi di tasto, una visualizzazione numerica della temperatura e la ricezione dei films ad un'altezza adeguata, permettono un uso agevole, senza fatica per l'operatore. La sviluppatrice è dotata di aspiratore interno che evita la dispersione nell'ambiente di lavoro dei vapori di sviluppo e fissaggio prodotti.

b) N.01 SVILUPPATRICE AUTOMATICA PER RADIOLOGIA DA TAVOLO PHOENIX RX, MODELLO SV1000

Sviluppatrice automatica compatta ad alta produttività da tavolo. Sviluppo dei film di dimensioni dal formato 10x10 a 35 cm di larghezza per ogni lunghezza standard. Completa di contenitori liquidi sviluppo e fissaggio.

7) Sistemi di duplicazione delle pellicole, uno per il P.O. di Carbonia ed uno per il P.O. di Iglesias

N.02 DUPLICATORI RADIOGRAFIE PHOENIX RX, MODELLO DP 100.
Apparecchio per la duplicazione delle radiografie; dotato di timer elettronico per la regolazione del tempo d'esposizione e corredato di selettore per la regolazione dell'intensità luminosa.

Presidi vari

- a) N.20 Cassette radiografiche Fuji, tipo ECDW complete di schermi di rinforzo Fuji, tipo HR-REGULAR, formato cm. 18x24
- b) N.04 Cassette radiografiche Fuji, tipo ECDW complete di schermi di rinforzo Fuji, tipo HR-REGULAR, formato cm. 20X40
- c) N.08 Cassette radiografiche Fuji, tipo ECDW complete di schermi di rinforzo Fuji, tipo HR-REGULAR, formato cm. 18x43
- d) N.32 Cassette radiografiche Fuji, tipo ECDW complete di schermi di rinforzo Fuji, tipo HR-REGULAR, formato cm. 24x30

FUJI MEDICAL SYSTEMS ITALIA S.p.A.
MARCO JANNACE
Amministratore Delegato Legale Rappresentante



FUJI MEDICAL SYSTEMS ITALIA S.p.A.

28



- e) N.20 Cassette radiografiche Fuji, tipo ECDW complete di schermi di rinforzo Fuji, tipo HR-REGULAR, formato cm. 30x40
- f) N.14 Cassette radiografiche Fuji, tipo ECDW complete di schermi di rinforzo Fuji, tipo HR-REGULAR, formato cm. 35x35
- g) N.25 Cassette radiografiche Fuji, tipo ECDW complete di schermi di rinforzo Fuji, tipo HR-REGULAR, formato cm. 35x43
- h) N.04 Cassette per mammografia Fuji, tipo ADMA, complete di schermi di rinforzo Fuji, tipo AD MAMMO FINE, formato cm. 18x24
- i) N.04 Cassette radiografiche CAWO, tipo UR, complete di schermi CAWO, tipo OG Gradual, formato cm. 30x90
- j) N.01 Cassetta radiografica CAWO, tipo UR, per griglia, con finestra, completa di griglia antidiffusoria JUNGWON e schermi di rinforzo Fuji, tipo HR-REGULAR, formato cm. 24x30
- k) N.01 Cassetta radiografica CAWO, tipo UR, per griglia, con finestra, completa di griglia antidiffusoria JUNGWON e schermi di rinforzo Fuji, tipo HR-REGULAR, formato cm. 30x40
- l) N.01 Cassetta radiografica CAWO, tipo UR, per griglia, completa di griglia antidiffusoria JUNGWON, reticolo opaco e schermi di rinforzo CAWO, tipo OG Gradual, formato cm. 30x90
- m) N.02 Fototimbri Fuji, modello EC ID CAMERA.

[Handwritten signatures and initials]

Le configurazioni delle attrezzature offerte sono allegate alla documentazione di gara.

Tutte le attrezzature sopra specificate, che verranno fornite in caso di aggiudicazione, saranno nuove di fabbrica, di ultima generazione, munite di certificazione C.E. e costruite secondo il più rigoroso rispetto delle norme vigenti in tema di sicurezza.

[Handwritten signature]

FUJI MEDICAL SYSTEMS ITALIA S.p.A.
M. MARCO JANNACE
Amministratore Delegato e legale rappresentante



FUJI MEDICAL SYSTEMS ITALIA S.p.A.

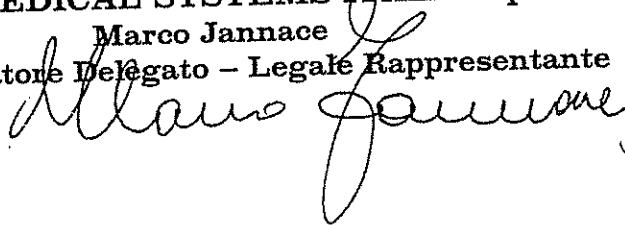
La Fuji Medical Systems Italia Spa, in caso di aggiudicazione assicurerà una completa assistenza Full-Risk e manutenzione delle attrezzature per un'ottimale utilizzazione di tutto il materiale fornito.

Come espressamente richiesto, si dichiara in caso di aggiudicazione, la disponibilità a:

1. Fornire ulteriore materiale di consumo e sistemi di sviluppo, non elencati all'art. 4 lettera a) del Capitolato Speciale d'Appalto, nell'eventualità di acquisizioni di altre apparecchiature da parte del Dipartimento di Diagnostica per Immagini nel periodo contrattuale, alle condizioni e prezzi previste nell'offerta.
2. Al rinnovo per ulteriori due anni alle medesime condizioni e prezzi, qualora pervenisse esplicita comunicazione di rinnovo da parte dell'Azienda sanitaria due mesi prima della scadenza naturale del contratto.-

Confidando in un favorevole accoglimento della presente ci è gradito l'incontro per porgerVi i nostri più distinti saluti.

FUJI MEDICAL SYSTEMS ITALIA SpA
Marco Jannace
Amministratore Delegato - Legale Rappresentante



Numero	Descrizione prodotti	Q.tà	Prezzo unitario di listino	Sconto	Prezzo unitario d'offerta	Totale	I.V.A.
1)	Pellicole per radiologia convenzionale:						
	15 x 30 SUPER HR-E	1.500	€ 1,51	59,60%	€ 0,61004	€ 915,06	20%
	18 x 24 " " "	28.500	€ 1,21	59,60%	€ 0,48884	€ 13.931,94	20%
	18 x 43 " " "	4.000	€ 2,15	59,60%	€ 0,86860	€ 3.474,40	20%
	24 x 30 " " "	36.200	€ 2,03	59,60%	€ 0,82012	€ 29.688,34	20%
	20 x 40? " " "	5.000	€ 2,27	59,60%	€ 0,91708	€ 4.585,40	20%
	30 x 40 " " "	23.600	€ 3,39	59,60%	€ 1,36956	€ 32.321,62	20%
	35 x 35 L " " L	12.000	€ 3,58	59,60%	€ 1,44632	€ 17.355,84	20%
	35 x 43 L " " L	32.500	€ 4,34	59,60%	€ 1,75336	€ 56.984,20	20%
	30 x 90 " " E	2.450	€ 8,76	59,60%	€ 3,53904	€ 8.670,65	20%
2)	Pellicole per TAC						
	24 x 30 (misura indicativa) DI-HL	8.000	€ 4,64	59,60%	€ 1,87456	€ 14.996,48	20%
	35 x 43 DI-HL/DI-AT	32.000	€ 5,09	59,60%	€ 2,05636	€ 65.803,52	20%
3)	Pellicole per mammografia						
	18 x 24 AD-M	20.000	€ 2,05	59,60%	€ 0,82820	€ 16.564,00	20%
	24 x 30 " "	14.000	€ 3,41	59,60%	€ 1,37764	€ 19.286,96	20%
4)	Pellicole per duplicazione						
	20 x 40 MI-DUP	2.000	€ 3,75	59,60%	€ 1,51500	€ 3.030,00	20%
	24 x 30 " "	3.000	€ 3,30	59,60%	€ 1,33320	€ 3.999,60	20%
	30 x 40 " "	4.000	€ 5,40	59,60%	€ 2,18160	€ 8.726,40	20%
	35 x 43 " "	8.000	€ 6,80	59,60%	€ 2,74720	€ 21.977,60	20%
5)	Prodotti chimici						
	sviluppo 2 x 20 litri RD-90	184	€ 128,00	59,60%	€ 51,71200	€ 9.515,01	20%
	fissaggio 2 x 20 litri RF-90	234	€ 58,00	59,60%	€ 23,43200	€ 5.483,09	20%
6)	Prodotti chimici per mammografia						
	sviluppo 2 x 20 litri RD 90	60	€ 128,00	59,60%	€ 51,71200	€ 3.102,72	20%
	fissaggio 2 x 20 litri RF 90	80	€ 58,00	59,60%	€ 23,43200	€ 1.874,56	20%
7)	Buste						
	15 x 30 Fuji	4.000	€ 0,39	59,60%	€ 0,15645	€ 625,81	20%
	18 x 24 " "	10.650	€ 0,31	59,60%	€ 0,12514	€ 1.332,77	20%
	24 x 30 " "	15.000	€ 0,45	59,60%	€ 0,17993	€ 2.699,00	20%
	30 x 40 " "	11.000	€ 0,72	59,60%	€ 0,29209	€ 3.213,01	20%
	35 x 35 " "	5.000	€ 0,76	59,60%	€ 0,30775	€ 1.538,76	20%
	35 x 43 " "	37.000	€ 0,87	59,60%	€ 0,35209	€ 13.027,18	20%
	20 x 40 " "	1.000	€ 0,64	59,60%	€ 0,25816	€ 258,16	20%
8)	Buste per pellicole mammografiche						
	18 x 24 " "	4.000	€ 0,31	59,60%	€ 0,12514	€ 500,57	20%
	24 x 30 " "	1.000	€ 0,45	59,60%	€ 0,17993	€ 179,93	20%

Totale complessivo annuale

€ 365.662,58

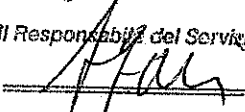
I.V.A 20%

€ 73.132,52

Documento composto di

n° 36 pagine

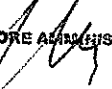
Il Responsabile del Servizio




ALLEGATO ALLA DELIBERAZIONE

N 415 DEI 23 FEB. 2004

IL DIRETTORE AMMINISTRATIVO



IL DIRETTORE SANITARIO



IL DIRETTORE GENERALE

