

SERVIZIO SANITARIO - REGIONE SARDEGNA
AZIENDA U.S.L. 7 - CARBONIA

DELIBERAZIONE N. 1096

ADOTTATA DAL DIRETTORE GENERALE IN DATA 10 GIU. 2005

OGGETTO: PROVVEDIMENTO DELIBERATIVO N.639/03 –
"Dispensazione farmaci antipsicotici PROGETTO OBIETTIVO 2005/2006–
Personale Medico, Sanitario non medico e di Comparto –Autorizzazione" –
-LIQUIDAZIONE PERIODO 1° GENNAIO – 30 APRILE 2005 -.

Su conforme proposta del Responsabile del Servizio di Farmacia Territoriale Aziendale, il quale:

ACQUISITO il provvedimento deliberativo del Direttore Generale n.639 del 04/04/2005, correlato all'approvazione di un Progetto Obiettivo per la Dispensazione di Farmaci Antipsicotici;

ATTESO che risultano soddisfatti gli adempimenti relativi al periodo 1°Gennaio–30 Aprile 2005, vedi nota n°153 del 01/06/2005, allegato al presente atto del quale forma parte integrante e sostanziale;

CHE il Servizio, secondo lo schema di cui all'allegato progetto, parte integrante e sostanziale del presente atto, ha predisposto la relativa liquidazione per il periodo sopra accennato;

PROPONE

- *L'adozione del presente atto correlato alla liquidazione del progetto obiettivo di cui al provvedimento n° 639/05 per il periodo 1° Gennaio – 30 Aprile 2005;*

IL DIRETTORE GENERALE

PRESO ATTO *dell'istruttoria compiuta dal Responsabile del Servizio Farmaceutico Territoriale Aziendale;*

SENTITO *il Direttore Amministrativo unitamente al Direttore Sanitario;*

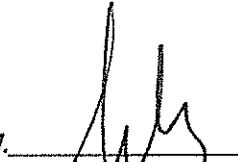
D E L I B E R A


➤ per i motivi meglio dettagliati nella premessa:

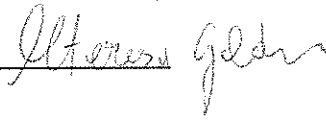
- ◆ di liquidare in favore degli aventi diritto di cui agli allegati prospetti, parti integranti e sostanziali del presente atto, la somma indicante il progetto obiettivo di cui all'atto deliberativo n°639/05 per il periodo 1° Gennaio-30 Aprile 2005;




- ◆ di movimentare la complessiva somma di €. 52.283,55 sul Conto Economico n.250403 del vigente Piano dei Conti Aziendale;
- ◆ di demandare al Capo Servizio del Personale e del Bilancio perché provvedano agli atti di loro competenza.

DIR/AMM. 

DIR/SAN. 

Resp.le S.F.A. 



II DIRETTORE GENERALE
Dr. Emilio SIMEONE


Il Responsabile del Servizio affari generali

Attesta che la deliberazione
n. 1096 del 10 GIU. 2005

è stata pubblicata

nell'Albo pretorio dell'Azienda USL n.7
a partire dal 13 GIU. 2005 al 27 GIU. 2005

Resterà in pubblicazione per 15 giorni consecutivi

È stata posta a disposizione per la consultazione.



Il Resp.le Servizio Affari Generali

Dr.ssa Margherita Cannas

Allegati n° 23

Destinatari:

- SERV.FARMAC.AZIENDALE
- SERV.PERSONALE
- SERV.BILANCIO
- COLLEGIO SINDAC.



SERVIZIO SANITARIO REGIONE SARDEGNA
Azienda USL n°7 Carbonia
SEDE LEGALE E AMMINISTRATIVA
Via Dalmazia - Carbonia

Servizio Farmaceutico Aziendale
Via Costituente – Carbonia
Tel. 0781/ 6683903

Prot. n° *153*/2005 SFA

Carbonia 01 giugno 2005

Al Direttore Generale
Dr. Emilio Simeone

Al Direttore Sanitario
Dr. Pietro P. Chessa

Al Direttore Amministrativo
Dr. Giovanni Antonio Fadda

Al Responsabile Controllo di Gestione
Dr. Sergio Salis

Oggetto: Dati attività consegna diretta farmaci PHT Determinazione AIFA 29 ottobre 2004
1° Trimestre 2005

Si trasmettono allegati alla presente i prospetti riassuntivi dei dati di attività relativi alla consegna diretta dei farmaci del PHT effettuata tramite i **Servizi farmaceutici territoriali dei distretti di Carbonia ed Iglesias.**

Con nota prot. 10166 del 09 marzo 2004 la Regione ha emanato Linee di indirizzo alle Aziende USL per l'applicazione dell'art. 8 della Legge 405/01 avente per oggetto: "particolari modalità di erogazione di medicinali agli assistiti".

Al 1° punto della nota l'Assessorato alla Sanità ha posto come obiettivo per le Aziende il :

"Potenziamento della Dispensazione diretta dei medicinali per i quali è prevista la distribuzione anche da parte delle strutture pubbliche. – Obiettivo da raggiungere 50 % di distribuzione diretta per l'anno 2004."

Il Servizio Farmaceutico Aziendale analizzando i dati di spesa farmaceutica convenzionata ha messo in evidenza i gruppi terapeutici con un maggior impatto economico ed ha attivato la consegna diretta. I gruppi terapeutici (ed i farmaci) per i quali è stata attivata la distribuzione in tempi successivi sono:

- farmaci antipsicotici atipici N05AH – N05AX con il coinvolgimento dei centri prescrittori della Nostra Azienda;
- farmaci L03AA fattori di stimolazione delle colonie (Filgrastim – Lenograstim)
- farmaci L02AE analoghi dell'ormone liberatore delle gonadotropine (Buserelina – Goserelina - Leuprorelina e Triptorelina);

- farmaci B02BD (Fattori della coagulazione del sangue);
- farmaci B03XA (Eritropoietina – Darbepoetina) con il coinvolgimento dei nostri centri prescrittori (Oncologia e Dialisi);
- farmaci H01AC (Somatropina);
- farmaci B01AC04 (Clopidogrel);

Attività svolta e risultati ottenuti:

- proseguimento progetto “consegna farmaci antipsicotici atipici” in collaborazione con i centri prescrittori (CSM Iglesias e Carbonia – Sert U.O. psichiatria – UVA) biennio 2005-2006
- individuazione farmaci con alto impatto economico (dai dati SFERA) – coinvolgimento medici dei centri prescrittori (oncologie – dialisi);
- monitoraggio spesa farmaceutica (Farmaci PHT) dai dati Sfera;
- risultati ottenuti e relativo confronto con i dati della Sardegna e dell'Italia:

anno 2003 rispetto a anno 2002	Carbonia	- 4,0%
1° sem. 2003 rispetto a 1° sem. 2002		+ 6,6%
2° sem. 2003 rispetto a 2° sem. 2002		- 15,0%
anno 2004 rispetto a anno 2003	Carbonia	- 38,4%
1° sem. 2004 rispetto a 1° sem. 2003		- 43,5%
2° sem. 2004 rispetto a 2° sem. 2003		- 31,9%
anno 2004 rispetto a anno 2003	Sardegna	+ 1,2%
anno 2004 rispetto a anno 2003	Italia	- 7,8%

- proseguimento ed incremento attività iniziata anche per l'anno 2005. i dati relativi al 1° trimestre sono: vedi tabelle e grafici allegati

1° trim. 2005 rispetto a 1° trim. 2004 - **24,6%**

Per i farmaci per i quali è stata attivata la distribuzione diretta si sono ottenuti dei risultati anche del 60-70 % di riduzione di spesa e per alcuni (fattore VIII e Somatropina) del 100%.

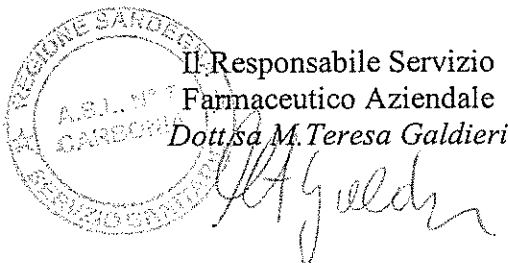
La distribuzione diretta nel 1° trimestre 2005 ha determinato un'economia di € 315.118,13 e la spesa farmaceutica esterna lorda rispetto al 1° trimestre 2004 è diminuita del 4,78% rispetto alla media regionale (- 2,45%)

Si allega:

- prospetto relativo all'andamento della spesa farmaceutica esterna per i farmaci del PHT negli anni 2002, 2003, 2004, 2005.
- prospetto relativo al risparmio ottenuto nel 1° Trimestre 2005
- prospetto antipsicotici

Si resta a disposizione per eventuali ulteriori informazioni e si porgono distinti saluti

Il Responsabile Servizio
Farmaceutico Aziendale
Dott.ssa M. Teresa Galdieri



**PROSPETTO RIASSUNTIVO DELL'ECONOMIA REALIZZATA TRAMITE DISTRIBUZIONE DIRETTA
Farmaci compresi nell' ALLEGATO 2 del D.M. 22-12-00 e successivi aggiornamenti PHT**

Anno 2004 Servizio Farmaceutico

	Prezzo totale per ASL	Prezzo al pubblico totale	Economia Realizzata
1° trimestre	260.884,41	483.162,31	222.277,90
2° trimestre	261.020,11	482.456,10	221.435,99
3° trimestre	338.557,86	626.083,68	287.525,82
4° trimestre	331.646,98	626.587,56	294.940,58
TOTALE	1.192.109,36	2.218.289,65	1.026.180,29

Anno 2005 Servizio Farmaceutico

	Prezzo totale per ASL	Prezzo al pubblico totale	Economia Realizzata
1° trimestre	381.278,07	696.396,20	315.118,13
2° trimestre			
3° trimestre			
4° trimestre			
TOTALE	381.278,07	696.396,20	315.118,13



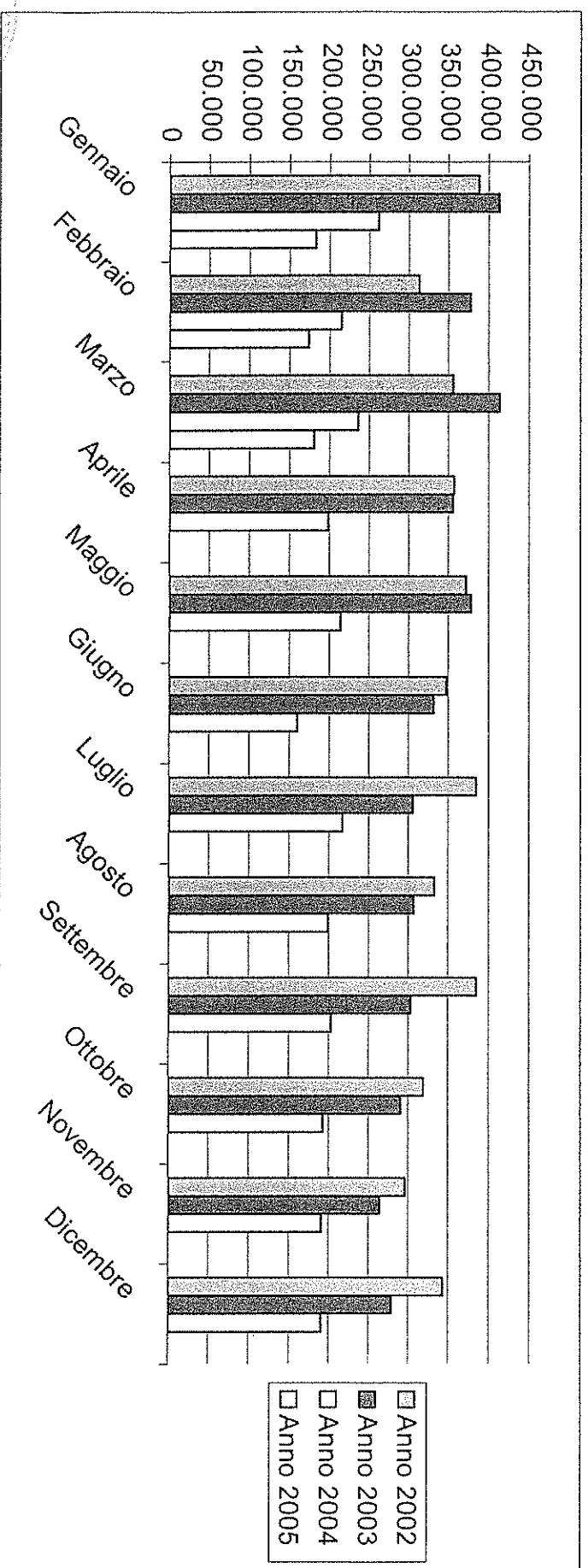
ICART 6MG (18UI)+SIR	30	4,326.90	12	1,730.76	42	6,057.66	288.49	12,116.58	6,058.92
FL 1-33MG(4UI)+F 2ML									
KOGENATE BAYER									
1000UI+1FL+KIT	60	45,294.60			60	45,294.60	1,133.64	68,018.40	22,723.80
500UI+1FL+1KIT	55	20,759.80			55	20,759.80	566.82	31,175.10	10,415.30
250UI+1FL+1KIT	70	13,198.10			70	13,198.10	283.41	19,838.70	6,640.60
LEPONEX 100									
28CPR 100MG	373	6,058.60	75	1,218.00	448	7,276.60	33.00	14,784.00	7,507.40
LEPONEX 25									
28CPR 25MG	8	39.76			8	39.76	10.00	80.00	40.24
NEORECORMON									
IV SC ISIR 10,000UI	37	2,792.02	250	18,865.00	287	21,657.02	157.67	45,251.29	23,594.27
IV SC ISIR 6000UI				181.08	4	181.08	94.61	378.44	197.36
IV SC ISIR 5000UI				1,509.20	40	1,509.20	78.81	3,152.40	1,643.20
IV SC ISIR 4000UI				1,327.94	44	1,327.94	63.06	2,774.64	1,446.70
IV SC ISIR 3000UI	16	362.08			16	362.08	47.31	756.96	394.88
IV SC ISIR 2000UI	12	181.08			12	181.08	31.56	378.72	197.64
IV SC ISIR 1000UI	32	241.38			32	241.38	15.75	504.00	262.62
NESPO									
SC EV ISIR 300MCG 0-6ML				6,124.10	12	6,124.10	1,073.98	12,887.76	6,763.66
SC EV ISIR 150MCG 0-3ML				16,077.61	63	16,077.61	536.99	33,830.37	17,752.76
SC EV ISIR 100MCG 0-5ML					0	0.00	357.99	0.00	0.00
SC EV ISIR 30MCG 0-3ML	57	2,910.06	44	2,246.20	101	5,156.26	107.39	10,846.39	5,690.13
SC EV ISIR 40MCG 0-4ML				1,225.13	18	1,225.13	143.19	2,577.42	1,352.29
SC EV ISIR 20MCG 0-5ML				272.24	8	272.24	71.59	572.72	300.48
SC EV ISIR 50MCG 0-5ML				3,658.02	43	3,658.02	179.00	7,697.00	4,038.98
SC EV ISIR 60MCG 0-3ML				1,327.17	13	1,327.17	214.80	2,792.40	1,466.23
SC EV ISIR 80MCG 0-4ML				952.63	7	952.63	286.39	2,004.73	1,052.10
SC EV ISIR 10MCG 0-4ML									
SC EV ISIR 15MCG 0-375ML									
NEUPOGEN									
ISIR 30MU 0-5ML									
IF 30MU 1ML	123	7,336.95	32	1,908.80	155	9,245.75	141.77	21,974.35	12,728.60
NORDITROPIN									
SIMPLEXX 5MG 1-5ML	7	996.80	4	569.60	11	1,566.40	213.67	2,350.37	783.97



Spesa Farmaceutica lorda Principi attivi distribuzione diretta duplice via

	Gennaio	Febbraio	Marzo	Aprile	Maggio	Giugno	Luglio	Agosto	Settembre	Ottobre	Novembre	Dicembre
Anno 2002	387.785	313.139	355.699	357.283	372.173	347.492	384.736	333.012	385.002	319.188	295.987	343.282
Anno 2003	412.737	377.619	413.449	355.912	378.471	331.957	305.581	306.797	303.238	290.284	263.885	278.842
Anno 2004	261.289	214.670	235.522	198.335	213.771	159.851	216.862	198.991	202.829	192.416	190.245	189.951
Anno 2005	182.552	173.597	180.420									

dati SFERA



	VALORE PREZZO PUBBLICO GEN/2004	VALORE PREZZO PUBBLICO GEN/2005	VALORE PREZZO PUBBLICO GEN/2005 %PPG	VALORE PREZZO PUBBLICO FEB/2004	VALORE PREZZO PUBBLICO FEB/2005	VALORE PREZZO PUBBLICO FEB/2005 %PPG
CARBONIA	261.288,64	182.552,27	-30,1	214.670,28	173.597,65	-19,1
DUPUCE VIA	261.288,64	182.552,27	-30,1	214.670,28	173.597,65	-19,1
B03XA ALTRI PREPARATI ANTIANEMICI	85.495,27	36.044,40	-57,8	58.759,71	39.949,49	-32,0
DARBEOETINA ALFA	40.344,97	14.713,27	-63,5	33.471,67	24.773,11	-26,0
EPOETINA BETA	22.939,30	14.000,73	-39,0	16.491,90	7.662,72	-53,5
EPOETINA ALFA	22.211,00	7.330,40	-67,0	8.796,14	7.513,66	-14,6
L02AE ANALOGHI DELL'ORMONE LIBERATOR	41.805,15	32.730,69	-21,7	38.305,97	30.451,60	-20,5
LEUPRORELINA ACETATO	22.208,32	20.353,45	-8,4	24.526,11	18.417,25	-24,9
TRIPTORELINA	8.531,10	5.277,84	-38,1	5.876,98	5.644,84	-3,9
TRIPTORELINA EMBONATO	3.865,40	2.761,00	-28,6	4.417,60	3.313,20	-25,0
BUSERELIN ACETATO	3.679,56	4.133,07	12,3	2.245,76	1.623,92	-27,7
GOSERELIN ACETATO	3.520,77	205,33	-94,2	1.239,52	1.452,39	17,2
H01CB ORMONE ANTICRESCITA	31.108,91	25.516,23	-18,0	18.210,54	23.796,09	30,7
OCTREOTIDE ACETATO	26.255,84	23.119,16	-11,9	16.982,54	20.691,86	21,8
LANREOTIDE ACETATO	4.440,56	2.220,28	-50,0	1.110,14	2.220,28	100,0
OCTREOTIDE	412,51	176,79	-57,1	117,86	883,95	650,0
L03AB INTERFERONI	18.237,29	16.151,18	-11,4	21.528,95	17.273,94	-19,8
INTERFERONE ALFA-2A PEGILATO	7.187,43	7.443,26	3,6	8.837,83	10.488,23	18,7
INTERFERONE ALFA 2B PEGILATO	5.436,35	4.567,26	-16,0	4.792,02	2.465,96	-48,5
INTERFERONE ALFA 2B	3.002,01	1.472,88	-50,9	4.290,78	1.656,99	-61,4
INTERFERONE ALFA N3	2.360,04	1.097,52	-53,5	3.245,10	1.371,90	-57,7
INTERFERONE ALFA 2A	251,46	1.570,26	524,5	363,22	1.290,86	255,4
N05AH DIAZEPINE- OSSAZEPINE E TIAZEP	16.369,59	18.366,90	12,2	16.997,33	13.102,85	-22,9
OLANZAPINA	13.684,06	12.685,22	-7,3	12.833,20	8.691,06	-32,3
QUETIAPINA FUMARATO	2.220,84	4.902,51	120,8	3.722,25	4.236,15	13,8
CLOZAPINA	464,69	779,17	67,7	441,88	175,64	-60,3
L03AA FATTORI DI STIMOLAZIONE DELLE	9.964,82	13.742,91	37,9	11.126,26	10.835,90	-2,6
FILGRASTIM	8.222,66	8.080,89	-1,7	8.222,66	8.222,66	0,0
LENOGRASTIM	1.742,16	5.662,02	225,0	2.903,60	2.613,24	-10,0

	VALORE PREZZO PUBBLICO GEN/2004	VALORE PREZZO PUBBLICO GEN/2005	VALORE PREZZO PUBBLICO GEN/2005 %PPG	VALORE PREZZO PUBBLICO FEB/2004	VALORE PREZZO PUBBLICO FEB/2005	VALORE PREZZO PUBBLICO FEB/2005 %PPG
G03GA GONADOTROPINE	17.046,66	15.914,56	-6,6	20.295,76	10.761,81	-47,0
FOLLITROPINA ALFA DA DNA RICOMBINANT	12.442,89	10.685,01	-14,1	14.456,19	8.170,89	-43,5
FOLLITROPINA BETA	1.955,67	3.755,71	92,0	3.844,95	2.099,64	-45,4
MENOTROPINA	1.965,12	1.473,84	-25,0	1.351,02	491,28	-63,6
UROFOLLITROPINA	682,98	0,00	-100,0	643,60	0,00	-100,0
N05AX ALTRI ANTIPSICOTICI	6.398,18	4.102,27	-35,9	6.280,72	6.327,49	0,7
RISPERIDONE	6.398,18	4.102,27	-35,9	6.280,72	6.327,49	0,7
L04AA SOSTANZE AD AZIONE IMMUNOSOPPR	7.610,86	8.331,57	9,5	5.050,73	6.088,67	20,6
LEFLUNOMIDE	1.777,00	2.932,05	65,0	1.243,90	2.487,80	100,0
TACROLIMUS	2.615,91	1.537,98	-41,2	2.519,65	2.313,69	-8,2
SIPROLIMUS	3.217,95	3.861,54	20,0	1.287,18	1.287,18	0,0
B01AC ANTIAGGREGANTI PIATRINICI-ES	5.342,30	4.886,25	-8,5	4.886,25	5.212,00	6,7
CLOPIDOGREL	5.342,30	4.886,25	-8,5	4.886,25	5.212,00	6,7
J05AF NUCLEOSIDI E NUCLEOTIDI INIBIT	4.485,00	2.535,00	-43,5	2.925,00	4.582,50	56,7
LAMIVUDINA	4.485,00	2.535,00	-43,5	2.925,00	4.582,50	56,7
H01BA VASOPRESSINA ED ANALOGHI	5.443,86	4.099,39	-24,7	3.260,85	4.181,22	28,2
DESMOPRESSINA ACETATO	5.443,86	4.099,39	-24,7	3.260,85	4.181,22	28,2
N02AE DERIVATI DELL'ORIPAVINA	63,64	102,82	61,6	61,54	450,02	631,3
BUPRENORFINA	0,00	81,10	---	0,00	381,24	---
BUPRENORFINA CLORIDRATO	63,64	21,72	-65,9	61,54	68,78	11,8
N06BA SIMPATICOMIMETICI AD AZIONE CE	0,00	0,00	0,0	198,18	297,27	50,0
MODAFINIL	0,00	0,00	0,0	198,18	297,27	50,0
V03AE FARMACI PER TRATTAMENTO DELL'I	0,00	0,00	0,0	0,00	259,86	---
SEVELAMER	0,00	0,00	0,0	0,00	259,86	---
V03AC SOSTANZE CHELANTI DEL FERRO	269,56	0,00	-100,0	0,00	26,94	---
DEFEROXAMINA MESILATO	269,56	0,00	-100,0	0,00	26,94	---
B02AB INIBITORI DELLE PROTEASI	683,48	0,00	-100,0	0,00	0,00	0,0
PROTEINA DEL PLASMA UMANO ANTIANGIOE	683,48	0,00	-100,0	0,00	0,00	0,0
B02BD FATTORI DELLA COAGULAZIONE DEL	0,00	0,00	0,0	1.543,80	0,00	-100,0
FATTORE VIII DI COAGULAZIONE DEL SAN	0,00	0,00	0,0	1.543,80	0,00	-100,0

Spesa Farmaceutica Lorda Farmaci PHT (distribuzione diretta) 1° Trimestre 2005

	VALORE PREZZO PUBBLICO GEN/2004	VALORE PREZZO PUBBLICO GEN/2005	VALORE PREZZO PUBBLICO GEN/2005 %PPG	VALORE PREZZO PUBBLICO FEB/2004	VALORE PREZZO PUBBLICO FEB/2005	VALORE PREZZO PUBBLICO FEB/2005 %PPG
H01AC SOMATROPINA E AGONISTI DELLA S	7.955,69	0,00	-100,0	4.208,93	0,00	-100,0
SOMATROPINA	7.955,69	0,00	-100,0	4.208,93	0,00	-100,0
J05AB NUCLEOSIDI E NUCLEOTIDI ESCL.I	2.828,22	0,00	-100,0	942,74	0,00	-100,0
GANCICLOVIR	2.828,22	0,00	-100,0	942,74	0,00	-100,0
N07BB FARMACI UTILIZZATI NELLA DIPEN	80,24	28,10	-65,0	60,10	0,00	-100,0
NALTREXONE CLORIDRATO	80,24	28,10	-65,0	60,10	0,00	-100,0
N07BC FARMACI UTILIZZATI NELLA DIPEN	0,00	0,00	0,0	1,94	0,00	-100,0
METADONE CLORIDRATO	0,00	0,00	0,0	1,94	0,00	-100,0
P01CX ALTRE SOSTANZE CONTRO LA LEISH	99,92	0,00	-100,0	24,98	0,00	-100,0
PENTAMIDINA ISETIONATO	99,92	0,00	-100,0	24,98	0,00	-100,0

Spesa Farmaceutica Lorda Farmaci PHT (distribuzione diretta) 1° Trimestre 2005

	VALORE PREZZO PUBBLICO MAR/2004	VALORE PREZZO PUBBLICO MAR/2005	VALORE PREZZO PUBBLICO MAR/2005 %PPG	VALORE PREZZO PUBBLICO 1° TRIM/2004	VALORE PREZZO PUBBLICO 1° TRIM/2005	VALORE PREZZO PUBBLICO 1° TRIM/2005 %PPG
CARBONIA	235.522,33	180.420,09	-23,4	711.481,3	536.570,0	-24,58
DUPlice VIA	235.522,33	180.420,09	-23,4	711.481,3	536.570,0	-24,58
B03XA ALTRI PREPARATI ANTIANEMICI	51.097,05	27.697,17	-45,8	195.352,0	103.691,1	-46,92
DARBEPOETINA ALFA	22.374,00	15.679,99	-29,9	96.190,6	55.166,4	-42,65
EPOETINA BETA	17.910,71	7.252,42	-59,5	57.341,9	28.915,9	-49,57
EPOETINA ALFA	10.812,34	4.764,76	-55,9	41.819,5	19.608,8	-53,11
L02AE ANALOGHI DELL'ORMONE LIBERATOR	40.422,08	35.304,94	-12,7	120.533,2	98.487,2	-18,29
LEUPRORELINA ACETATO	25.777,27	23.737,87	-7,9	72.511,7	62.508,6	-13,80
TRIPTORELINA	7.387,54	4.513,44	-38,9	21.795,6	15.436,1	-29,18
TRIPTORELINA EMBONATO	1.656,60	1.656,60	0,0	9.939,6	7.730,8	-22,22
BUSERELIN ACETATO	3.942,95	3.321,11	-15,8	9.868,3	9.078,1	-8,01
GOSERELIN ACETATO	1.657,72	2.075,92	25,2	6.418,0	3.733,6	-41,83
H01CB ORMONE ANTICRESCITA	26.366,00	30.394,62	15,3	75.685,4	79.706,9	5,31
OCTREOTIDE ACETATO	25.255,86	26.828,48	6,2	68.494,2	70.639,5	3,13
LANREOTIDE ACETATO	1.110,14	3.330,42	200,0	6.660,8	7.771,0	16,67
OCTREOTIDE	0,00	235,72	---	530,4	1.296,5	144,44
L03AB INTERFERONI	33.598,58	19.907,52	-40,7	73.364,8	53.332,6	-27,30
INTERFERONE ALFA-2A PEGILATO	14.969,02	11.503,22	-23,2	30.994,3	29.434,7	-5,03
INTERFERONE ALFA 2B PEGILATO	6.641,74	3.586,84	-46,0	16.870,1	10.620,1	-37,05
INTERFERONE ALFA 2B	4.786,86	1.713,24	-64,2	12.079,6	4.843,1	-59,91
INTERFERONE ALFA N3	6.195,12	1.371,90	-77,9	11.800,3	3.841,3	-67,45
INTERFERONE ALFA 2A	1.005,84	1.732,32	72,2	1.620,5	4.593,4	183,45
N05AH DIAZEPINE- OSSAZEPINE E TIAZEP	19.261,48	16.407,30	-14,8	52.628,4	47.877,0	-9,03
OLANZAPINA	14.645,54	11.575,76	-21,0	41.162,8	32.952,0	-19,95
QUETTAPINA FUMARATO	3.773,01	4.227,44	12,0	9.716,1	13.366,1	37,57
CLOZAPINA	842,93	604,10	-28,3	1.749,5	1.558,9	-10,89
L03AA FATTORI DI STIMOLAZIONE DELLE	13.992,35	11.139,90	-20,4	35.083,4	35.718,7	1,81
FILGRASTIM	9.782,13	7.655,58	-21,7	26.227,4	23.959,1	-8,65
LENOGRASTIM	4.210,22	3.484,32	-17,2	8.856,0	11.759,6	32,79

	VALORE PREZZO PUBBLICO MAR/2004	VALORE PREZZO PUBBLICO MAR/2005	VALORE PREZZO PUBBLICO MAR/2005 %PPG	PREZZO PUBBLICO 1° TRIM/2004	PREZZO PUBBLICO 1° TRIM/2005	VALORE PREZZO PUBBLICO 1° TRIM/2005
G03GA GONADOTROPINE	12.292,24	10.768,94	-12,4	49.634,7	37.445,3	-24,56
FOLLITROPINA ALFA DA DNA RICOMBINANT	8.312,49	5.656,77	-31,9	35.211,6	24.512,7	-30,38
FOLLITROPINA BETA	2.190,09	5.112,17	133,4	7.990,7	10.967,5	37,25
MENOTROPINA	1.228,20	0,00	-100,0	4.544,3	1.965,1	-56,76
UROFOLLITROPINA	561,46	0,00	-100,0	1.888,0	0,0	-100,00
N05AX ALTRI ANTIPSIKOTICI	7.645,63	5.583,47	-27,0	20.324,5	16.013,2	-21,21
RISPERIDONE	7.645,63	5.583,47	-27,0	20.324,5	16.013,2	-21,21
L04AA SOSTANZE AD AZIONE IMMUNOSOPPR	6.245,09	7.090,96	13,5	18.906,7	21.511,2	13,78
LEFLUNOMIDE	2.434,97	2.132,40	-12,4	5.455,9	7.552,3	38,42
TACROLIMUS	1.235,76	1.998,03	61,7	6.371,3	5.849,7	-8,19
SIRILIMUS	2.574,36	2.960,53	15,0	7.079,5	8.109,3	14,55
B01AC ANTIAGGREGANTI PIASTRINICI. ES	6.449,85	5.342,30	-17,2	16.678,4	15.440,5	-7,42
CILOPIDOGREL	6.449,85	5.342,30	-17,2	16.678,4	15.440,5	-7,42
J05AF NUCLEOSIDI E NUCLEOTIDI INIBIT	4.777,50	3.705,00	-22,4	12.187,5	10.822,5	-11,20
LAMIVUDINA	4.777,50	3.705,00	-22,4	12.187,5	10.822,5	-11,20
H01BA VASOPRESSINA ED ANALOGHI	3.978,09	4.058,20	2,0	12.682,8	12.338,8	-2,71
DESMOPRESSINA ACETATO	3.978,09	4.058,20	2,0	12.682,8	12.338,8	-2,71
N02AE DERIVATI DELL'ORIPAVINA	32,58	252,62	675,4	157,8	805,5	410,56
BUPRENORFINA	0,00	245,38	---	0,0	707,7	---
BUPRENORFINA CLORIDRATO	32,58	7,24	-77,8	157,8	97,7	-38,05
N06BA SIMPATICOMIMETICI AD AZIONE CE	198,18	0,00	-100,0	396,4	297,3	-25,00
MODAFENIL	198,18	0,00	-100,0	396,4	297,3	-25,00
V03AE FARMACI PER TRATTAMENTO DELL'I	519,72	1.559,16	200,0	519,7	1.819,0	250,00
SEVELAMER	519,72	1.559,16	200,0	519,7	1.819,0	250,00
V03AC SOSTANZE CHELANTI DEL FERRO	835,14	0,00	-100,0	1.104,7	26,9	-97,56
DEFEROXAMINA MESILATO	835,14	0,00	-100,0	1.104,7	26,9	-97,56
B02AB INIBITORI DELLE PROTEASI	0,00	0,00	0,0	683,5	0,0	-100,00
PROTEINA DEL PLASMA UMANO ANTANGIOE	0,00	0,00	0,0	683,5	0,0	-100,00
B02BD FATTORI DELLA COAGULAZIONE DEL	0,00	0,00	0,0	1.543,8	0,0	-100,00
FATTORE VIII DI COAGULAZIONE DEL SAN	0,00	0,00	0,0	1.543,8	0,0	-100,00

Spesa Farmaceutica Lorda Farmaci PHT (distribuzione diretta) 1° Trimestre 2005

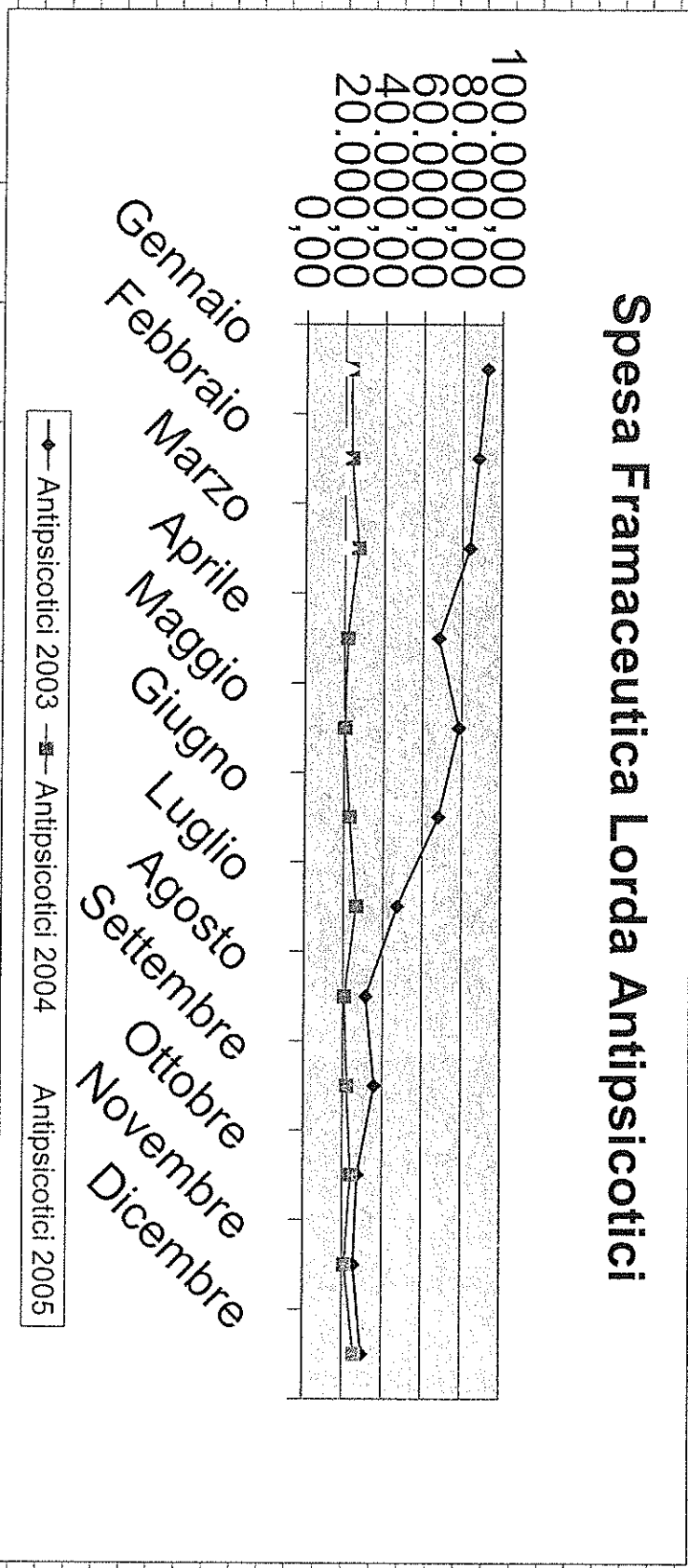
	VALORE PREZZO PUBBLICO MAR/2004	VALORE PREZZO PUBBLICO MAR/2005	VALORE PREZZO PUBBLICO MAR/2005 %PPG	VALORE PREZZO PUBBLICO 1° TRIM/2004	VALORE PREZZO PUBBLICO 1° TRIM/2005	VALORE PREZZO PUBBLICO 1° TRIM/2005 %PPG
H01AC SOMATROPINA E AGONISTI DELLA S	7.786,73	1.147,89	-85,3	19.951,3	1.147,9	-94,25
SOMATROPINA	7.786,73	1.147,89	-85,3	19.951,3	1.147,9	-94,25
J05AB NUCLEOSIDI E NUCLEOTIDI ESCL.I	0,00	0,00	0,0	3.771,0	0,0	-100,00
GANCICLOVIR	0,00	0,00	0,0	3.771,0	0,0	-100,00
N07BB FARMACI UTILIZZATI NELLA DIPEN	24,04	60,10	150,0	164,4	88,2	-46,34
NALTREXONE CLORIDRATO	24,04	60,10	150,0	164,4	88,2	-46,34
N07BC FARMACI UTILIZZATI NELLA DIPEN	0,00	0,00	0,0	1,9	0,0	-100,00
METADONE CLORIDRATO	0,00	0,00	0,0	1,9	0,0	-100,00
P01CX ALTRE SOSTANZE CONTRO LA LEISH	0,00	0,00	0,0	124,9	0,0	-100,00
PENTAMIDINA ISETIONATO	0,00	0,00	0,0	124,9	0,0	-100,00



Spesa Farmaceutica Lorda Farmaci Antipsicotici

	Gennaio	Febbraio	Marzo	Aprile	Maggio	Giugno	Luglio	Agosto	Settembre	Ottobre	Novembre	Dicembre
Antipsicotici 2003	92.563,89	88.142,09	83.940,89	68.119,67	78.462,60	68.076,65	47.209,15	31.486,36	35.900,41	27.417,52	25.616,01	29.730,40
Antipsicotici 2004	22.767,77	23.278,05	26.907,11	21.408,05	20.197,70	22.747,22	26.323,64	20.572,88	21.939,01	24.131,40	21.068,29	25.996,36
Antipsicotici 2005	22.469,17	19.430,34	21.990,77									

Spesa Farmaceutica Lorda Antipsicotici





ASL N° 7

RIEPILOGO DATI: Differenza Spesa Farmaceutica con sconto MEDIO L. 662/96

(DA GENNAIO A APRILE 2005)

	Risparmio Totale		50% del risparmio		Budget	
	Iglesias	Carbonia	Iglesias	Carbonia	Iglesias	Carbonia
Farmaci antipsicotici - CSM	40.319,70	39.586,22	20.159,85	19.793,11	10.079,93	9.896,56
Farmaci antipsicotici - U.O. PS	0,00	20.524,55	0,00	10.262,28	0,00	5.131,14
Farmaci antipsicotici - UVA	2.920,06	1.216,57	1.460,03	608,28	730,01	304,14
Farmaci antipsicotici - SERT	0,00	0,00	0,00	0,00	0,00	0,00
Farmaci antipsicotici - totale	43.239,76	61.327,34	21.619,88	30.663,67	10.809,94	15.331,83
Servizio Farmaceutico					10.809,94	15.331,83
TOTALE		104.567,09		52.283,55		52.283,55

PKS



ASL N° 7

RIEPILOGO DATI: Differenza Spesa Farmaceutica con sconto MIN L. 662/96

(DA GENNAIO AD APRILE 2005)

	Risparmio Totale		50% del risparmio		Budget	
	Iglesias	Carbonia	Iglesias	Carbonia	Iglesias	Carbonia
Farmaci antipsicotici - CSM	35.019,87	34.665,04	17.509,94	17.332,52	4.377,48	4.333,13
Farmaci antipsicotici - U.O. PS	0,00	18.018,07	0,00	9.009,04	0,00	2.252,26
Farmaci antipsicotici - UVA	2.755,09	1.073,10	1.377,55	536,55	344,39	134,14
Farmaci antipsicotici - SERT	0,00	0	0,00	0,00	0,00	0,00
Farmaci antipsicotici - totale	37.774,96	53.756,21	18.887,48	26.878,11	4.721,87	6.719,53
Servizio Farmaceutico					0,00	0,00
TOTALE		91.531,17		45.765,59		11.441,40





ASL N° 7

RIEPILOGO DATI: Differenza Spesa Farmaceutica con sconto MAX L. 662/96

(DA GENNAIO AD APRILE 2005)

	Risparmio Totale		50% del risparmio		Budget	
	Iglesias	Carbonia	Iglesias	Carbonia	Iglesias	Carbonia
Farmaci antipscicotici - CSM	45.619,53	44.507,40	22.809,77	22.253,70	5.702,44	5.563,43
Farmaci antipscicotici - U.O. PS	0,00	23.031,03	0,00	11.515,52	0,00	2.878,88
Farmaci antipscicotici - UVA	3.085,02	1.360,03	1.542,51	680,02	385,63	170,00
Farmaci antipscicotici - SERT	0,00	0,00	0,00	0,00	0,00	0,00
Farmaci antipscicotici - totale	48.704,55	68.898,46	24.352,28	34.449,23	12.176,14	17.224,62
Servizio Farmaceutico					6.088,07	8.612,31
TOTALE		117.603,01		58.801,51		44.101,13





ASL N° 7


RIEPILOGO DATI: Differenza Spesa Farmaceutica Lorda

(DA GENNAIO A APRILE 2005)

	Spesa farmaceutica Lorda		Spesa farmaceutica Interna		Risparmio Totale	
	Iglesias	Carbonia	Iglesias	Carbonia	Iglesias	Carbonia
Farmaci antipsicotici - CSM	113.723,14	112.443,57	66.552,84	66.402,84	47.170,30	46.040,73
Farmaci antipsicotici - U.O. PS	0,00	56.957,22	0,00	33.322,44	0,00	23.634,78
Farmaci antipsicotici - UVA	6.489,50	4.252,69	3.315,99	2.834,66	3.173,51	1.418,03
Farmaci antipsicotici - SERT	0,00	0,00	0,00	0,00	0,00	0,00
Farmaci antipsicotici - totale	120.212,64	173.653,48	69.868,83	102.559,94	50.343,81	71.093,54
TOTALE	293.866,12		172.428,77		121.437,35	

Dati relativi alla consegna diretta





ASL N° 7

RIEPILOGO DATI: Differenza Spesa Farmaceutica con sconto MAX L. 662/96

(DA GENNAIO A APRILE 2005)


	Spesa farmaceutica L. 662 sc. MAX		Spesa farmaceutica Interna		Risparmio Totale	
	Iglesias	Carbonia	Iglesias	Carbonia	Iglesias	Carbonia
Farmaci antipscotici - CSM	101.572,71	101.067,88	66.552,84	66.402,84	35.019,87	34.665,04
Farmaci antipscotici - U.O PS	0,00	51.340,51	0,00	33.322,44	0,00	18.018,07
Farmaci antipscotici - UVA	6.071,08	3.907,76	3.315,99	2.834,66	2.755,09	1.073,10
Farmaci antipscotici - SERT	0,00	0,00	0,00	0,00	0,00	0,00
Farmaci antipscotici - totale	107.643,79	156.316,15	69.868,83	102.559,94	37.774,96	53.756,21
TOTALE		263.959,94		172.428,77		91.531,17

RIEPILOGO DATI: Differenza Spesa Farmaceutica con sconto MIM L. 662/96


(DA GENNAIO A APRILE 2005)

	Spesa farmaceutica L. 662 sc. MIM		Spesa farmaceutica Interna		Risparmio Totale	
	Iglesias	Carbonia	Iglesias	Carbonia	Iglesias	Carbonia
Farmaci antipscotici - CSM	112.172,37	110.910,25	66.552,84	66.402,84	45.619,53	44.507,41
Farmaci antipscotici - U.O PS	0,00	56.568,15	0,00	33.322,44	0,00	23.245,71
Farmaci antipscotici - UVA	6.401,00	4.194,70	3.315,99	2.834,66	3.085,01	1.360,04
Farmaci antipscotici - SERT	0,00	0,00	0,00	0,00	0,00	0,00
Farmaci antipscotici - totale	118.573,37	171.673,10	69.868,83	102.559,94	48.704,54	69.113,16
TOTALE		290.246,47		172.428,77		117.817,70





Unità Operative	Budget	n° Componenti Equipe	Ripartizione
			Suddivisione in parti uguali per ogni singolo componente
Centro Salute Mentale Carbonia	9.896,56	9	1.099,62
Centro Salute Mentale Iglesias	10.079,93	9	1.119,99
Unità Operativa Psichiatria	5.131,14	24	213,80
Unità Valutazione Alzheimer Carbonia	304,14	4	76,04
Unità Valutazione Alzheimer Iglesias	730,01	4	243,34
tot	26.141,78	50	



Liquidazione Unità Operative Partecipanti al Progetto Obiettivo

	Nominativo	matricola	Ripartizione budget in parti uguali	
Centro Salute Mentale Carbonia	Gerini Antonio Cesare	695	1099.63	carbonia
Budget complessivo € 9.896.56	Isu Emilio	698	1099.63	
N° componenti 9	Biancu Antonio	55	1099.63	
	Nonnis Cesare	375	1099.63	
	Diana Aureliano	169	1099.63	
	Serra Fabrizio	539	1099.63	
	Salis Margherita	503	1099.63	
	Frau Luciano	209	1099.63	
	Marini Alida	853	1099.63	
Centro Salute Mentale Iglesias	Perra Enrico	2106	1 119,96	iglesias
Budget complessivo € 10.079,93	Paulis Maurizio	2041	1 119,96	
N° componenti 9	**Vannucci Ilaria		1 119,96	
	Manelli A. Lisa		1 119,96	
	Cogoni Marcella		1 119,96	
	Santi Clara	1949	1 119,96	
	**Secci M. Grazia	1712	1 119,96	
	Porcu Vanna	1658	1 119,96	
	Milia Rita	1335	1 119,96	
Unità Operativa di Psichiatria Carbonia	Laddomada Antonio	699	213.80	c a r b o n i a
Budget complessivo € 5 131.14	Pusceddu Serafino		213.80	
N° componenti 24	Pisu Marinella		213.80	
	Mamei Francesco		213.80	
	Loche Anna Carla		213.80	
	Ferri Fabia		213.80	
	La Croce M. Luisa		213.80	
	Orrù Germana		213.80	
	Fanni M. Bonaria	190	213.80	
	Secci Simonetta	526	213.80	
	Anedda Cristina		213.80	
	Pischedda Patrizio	454	213.80	
	Melis Marco	968	213.80	
	Cherchi Ivano	107	213.80	
	Marras Paolo	296	213.80	
	Lai Giovanni	233	213.80	
	Pilloni Antonio	424	213.80	
	Marchioni Marco	287	213.80	
	Carboni Silvia	1040	213.80	
	Piras Susanna	444	213.80	
	Culazzu Luisella	143	213.80	
	Marongiu Loredana		213.80	
	Caddeo Lorella		213.80	
	Alciator Silvio	5	213.80	
Unità Valutazione Alzheimer- Carbonia	Poddighe Patrizia	930	76.05	carbonia
Budget complessivo € 304.14	Peddìs Egidio		76.05	
N° componenti 4	Anolfo M. Teresa	641	76.05	
	Arisci Paolo	30	76.05	
Unità Valutazione Alzheimer-Iglesias	Spiga Enrico		182.51	iglesias
Budget complessivo € 730.01	Ibba S		182.51	
N° componenti 4	**Vannucci Ilaria		182.51	
	**Secci M. Grazia	1712	182.51	
	totale		26 141.75	

**sia per Csm che per Uva

	personale	Punti Parametro	valore punto	parametro	totale economico per componente	valore economico
a responsabile progetto	1	1,10	1 548,67	1,10	1 703,54	1 703,54
b dirigenti	3	6,60	1 548,67	2,20	3 407,07	10 221,22
c amministrativi Esposito	1	1,00	1 548,67	1,00	1 548,67	1 548,67
d amministrativi Concu	1	0,80	1 548,67	0,80	1 238,94	1 238,94
e infermieristico	1	0,40	1 548,67	0,40	619,47	619,47
totali		9,9			15.331,84	15.331,84
	7					

	%		matric
risparmio		61 327,34	
azienda	50	30 663,67	
servizi	50	30 663,67	
spese	0	0,00	
totale		30 663,67	
servizio		15.331,84	
responsabile a	1	Dr ssa Galdieri M. Teresa	
dirigenti b	3	Dr ssa Di Cara Ninfa	686
b		Dr Deidda Raffaele	683
b		Dr Sanna Pierino	748
amministrativi c	2	Sig Esposito Enzo	215
amministrativi d		Sig Concu Carlo	122
infermieristico e	1	Sig ra Mascia M Teresa	303
totale	7		



Servizio FARMACEUTICO TERRITORIALE


C/o Osp S.ta Barbara

IGLESIAS

prospetti budget 1 2005 antispicotici Iglesias


	personale	Punti		valore punto	parametro	totale economico per componente	valore economico
		Parametro	parametro				
responsabile progetto	1	1,10	1,10	1 091,91	1,1	1 201,10	1 201,10
dirigenti	3	6,60	19,80	1 091,91	2,20	2 402,21	7 206,63
amministrativi	3	1,80	5,40	1 091,91	0,60	655,15	1 965,44
infermieristico	1	0,40	0,40	1 091,91	0,40	436,77	436,77
totali	8	9,9	31,10			10.809,94	10 809,94

	a	b	c	d		matric
risparmio		43.239,76				
azienda	50	21.619,88				
servizi	50	21.619,88				
spese	0	0,00				
totale		21.619,88				
servizio		10.809,94				
responsabile	1	Dr ssa M T Galdieri				
dirigenti	3	Dr ssa G F Mannu				162046
		Dr ssa A Carboni				162021
		Dr ssa M. Cossu				162104
amministrativi	3	Sig ra F Fadda				161216
		Sig ra P Pisano				161986
		Sig ra M S Poddighe				162134
infermieristico	1	Sig Attilio Lilliu				160223
totale	8					



Documento composto di
n° 23 pagine

Il Responsabile del Servizio




ALLEGATO ALLA DELIBERAZIONE

N. 1096 DEL 10 GIU. 2005

II. DIRETTORE AMMINISTRATIVO


II. DIRETTORE ECONOMICI


DIRETTORE GENERALE

