

AZIENDA U.S.L. n. 7

Carbonia

Deliberazione n. 1437

adottata dal Direttore generale in data 18 LUG. 2005

Oggetto : Bilancio consuntivo 2004.

Su proposta del Responsabile del Servizio Bilancio

DATO ATTO che con deliberazione n. 847 del 27 aprile 2005 è stato approvato il Bilancio consuntivo 2004 e che con D.A.I.S. n. 913 del 04 luglio 2005 la deliberazione sopra citata è stata annullata, in quanto la documentazione trasmessa non era conforme alla scheda tipo di Regolamento di Amministrazione e Contabilità delle Aziende sanitarie di cui al D.P.G.R. n. 53/91 del 23 dicembre 1997;

PRECISATO che la non conformità riguardava in particolar modo l'allegato C (Nota integrativa) e l'allegato D (Relazione sulla gestione);

PREMESSO che per effetto del Decreto legislativo n. 502/92 e successive modificazioni, e delle LL.RR. n. 5/95 e n. 10/97, la contabilità delle Aziende USL è informata ai principi del codice civile;

ACCERTATO che ai sensi dell'art. 2423 del codice civile e dell'art. 14 della L.R. n. 14/97, le Aziende USL devono redigere il bilancio consuntivo che è composto: dallo Stato patrimoniale, dal Conto economico, dalla Nota integrativa ed al quale deve essere correlata una relazione sulla gestione;

DATO ATTO che i documenti relativi al bilancio consuntivo 2004 sono stati rielaborati dal Servizio Bilancio in conformità alle norme di contabilità sopra richiamate, allo schema tipo approvato dalla Giunta Regionale ed alle direttive impartite dalla stessa Giunta, in ordine all'attivazione del nuovo sistema di gestione economico patrimoniale di cui al D.P.G.R. n. 53/91 del 23 dicembre 1997;

PRECISATO che la Nota integrativa (Allegato C) e la relazione sulla gestione (Allegato D) che si allegano al presente atto per farne parte integrante, sono stati rielaborati seguendo l'ordine e le modalità espositive di cui allo schema tipo di Regolamento di Amministrazione e Contabilità delle Aziende sanitarie sopra richiamato;

CONFERMATO che il risultato economico non è stato modificato rispetto a quello già approvato con la deliberazione n. 847 del 27 aprile 2005;

RILEVATO che i documenti contabili sono stati trasmessi al Consiglio dei Sanitari il cui parere è stato acquisito in data 21 aprile 2005;

DATO ATTO che è stato acquisito il parere del Collegio dei Sindaci come da verbale n. 6 del 22 aprile 2005, che si allega al presente atto per farne parte integrante e sostanziale;

PRECISATO che il documento contabile è stato trasmesso alla Conferenza d'Azienda per il competente parere e che lo stesso si ritiene acquisito ai sensi dell'art. 4 della L.R. n. 5/95, in quanto non è pervenuta nessuna osservazione.

PROPONE

di approvare il bilancio consuntivo 2004 ed i relativi allegati

Il Direttore generale

Preso atto della proposta del Responsabile del Servizio Bilancio

Sentiti il Direttore amministrativo ed il Direttore sanitario

Delibera

Per i motivi indicati in premessa;

- di approvare il bilancio consuntivo 2004 composto dagli atti di seguito elencati:

Stato Patrimoniale;

Conto Economico;

Nota Integrativa (Allegato lettera C);

Relazione sulla Gestione (Allegato lettera D);

Rapporto di controllo;

Indicatori economici e finanziari;

Indicatori sanitari.


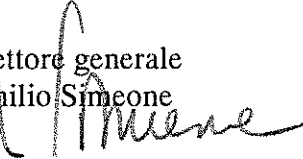
- di trasmettere il presente atto all'Assessorato Regionale all'Igiene e Sanità per l'esercizio del potere di controllo di cui all'art. 54 della L.R. n. 5/95.

Dir. Amm.

Dir. San.

Resp. Ser. Bil.

Il Direttore generale
dr. Emilio Simeone



Il Responsabile del Servizio Affari Generali,

Attesta che la deliberazione

n. 1437 del 18 LUG. 2005

è stata pubblicata

nell'Albo pretorio dell'Azienda USL n. 7


a partire dal 19 LUG. 2005 al 02 AGO 2005

Resterà in pubblicazione per 15 giorni consecutivi
ed è stata posta a disposizione per la consultazione.

Il Responsabile del Servizio

Affari Generali

(Dr.ssa Margherita Cannas)



Termini sospesi Daisas n. 1345 del 22 SET. 2005
Approvata Daisas 1652 del 4. 11. 05

Collegio Sindaci

Bilancio

SERVIZIO SANITARIO REGIONE SARDEGNA

AZIENDA U.S.L. N. 7 CARBONIA

BILANCIO AL 31 / 12 / 2004


Stato patrimoniale attivo

2004

A) Immobilizzazioni	
I. <i>Immateriali</i>	
1) Costi di impianto e ampliamento	372.061,65
2) Costi di ricerca, di sviluppo e di pubblicità	0,00
3) Diritti di brevetto industriale e di utilizzo di opere di ingegno	
4) Concessioni, licenze, marchi e diritti simili	
5) Immobilizzazioni in corso e acconti	
6) Altre	
	372.061,65
II. <i>Materiali</i>	
1) Terreni	
2) Fabbricati	48.135.815,91
3) Impianti e macchinari	10.094.135,64
4) Attrezzature sanitarie	1.304.006,51
5) Mobili e arredi	1.272.713,13
6) Automezzi	307.001,69
7) Altri beni mobili	234.644,90
8) Immobilizzazioni in corso e acconti	18.947.575,98
	80.295.893,76
III. <i>Finanziarie</i>	
1) Crediti	5.659,25
2) Titoli	193.671,34
	199.330,59
Totale immobilizzazioni	80.861.626,75

B) Attivo circolante

I. <i>Rimanenze</i>	
1) Rimanenze sanitarie	1.363.039,37
2) Rimanenze non sanitarie	
a) Materiali per manutenzioni e riparazioni	
b) Materiali diversi	637.428,05



3) Degenze e altre prestazioni in corso	
4) Lavori in corso su ordinazione	
5) Acconti ai fornitori	
	2.000.467,42
II. Crediti	
1) Verso le Regioni	40.425.747,15
2) Verso i Comuni	3.000,00
3) Verso Aziende sanitarie ed ospedaliere della Regione	426.738,55
4) Verso Aziende sanitarie ed ospedaliere di altre Regioni	2.515,04
5) Verso Amministrazioni del Settore Statale	1.379.650,05
6) Verso altri Enti Pubblici	
7) Verso Stati Esteri	
8) Verso utenti privati	288.924,45
9) Altri crediti per prestazioni	
10) Verso Erario	28.378,79
11) Crediti diversi	950.325,68
	43.505.279,71
III. Attività finanziarie che non costituiscono immobilizzazioni	
1) Titoli a breve	
IV. Disponibilità liquide	
1) Cassa	262.206,74
2) Istituto tesoriere	8.818.156,98
3) Conti correnti postali	45.063,18
4) Depositi bancari	48.985,94
	9.174.412,84
Totale attivo circolante	54.680.159,97
C) Ratei e risconti attivi	
Totale attivo	135.547.445,97


Stato patrimoniale passivo

2004

A) Patrimonio netto	
I. Fondo di dotazione	61.612.156,36
II. Contributi in conto capitale indistinti da Regione	2.651.332,69
III. Contributi in conto capitale vincolati da Regione	34.651.826,11
IV. Contributi in conto capitale da altri enti	822.354,33
V. Riserva di rivalutazione	
VI. Riserve diverse	13.797.808,73
VII. Utili (perdite) portati a nuovo	- 103.235.751,36
VIII. Utile (perdita) dell'esercizio	- 12.745.791,60
IX. Contributi per ripiano perdite esercizi precedenti	96.080.739,97
Totale Patrimonio netto	93.634.675,23
B) Fondi per rischi e oneri	

1) Per imposte e contributi	-
2) Per rischi	452.554,72
3) Altri	473.632,13
Totale Fondi per rischi e oneri	926.186,85
C) Trattamenti di fine rapporto	
1) Premio di operosità medici SUMAI	429.371,53
2) Trattamento di fine rapporto lavoro subordinato	
Totale Trattamento di fine rapporto	429.371,53
D) Debiti	
1) Mutui	
2) Verso le Regioni	
3) Verso i Comuni	
4) Verso aziende sanitarie ed ospedaliere della Regione	62.585,89
5) Verso aziende sanitarie ed ospedaliere di altre Regioni	
6) Verso amministrazioni del Settore Statale	4.297.491,55
7) Verso altri Enti Pubblici	
8) Verso Stati esteri	
9) Debiti verso fornitori	29.577.183,39
10) Debiti verso Istituto Tesoriere	7.066,78
11) Debiti Tributarî	2.937.542,11
12) Debiti verso banche	
13) Acconti	
14) Debiti diversi	3.596.996,32
Totale Debiti	40.478.866,04
E) Ratei e risconti passivi	
	78.346,32
	78.346,32
Totale passivo	135.547.445,97

A) Valore della produzione	
1) <i>Ricavi per prestazioni</i>	
a) Proventi per prestazioni sanitarie a soggetti pubblici	
b) Proventi per prestazioni sanitarie a soggetti privati	1.467.449,45
c) Proventi per prestazioni non sanitarie	138.828,48
d) Compartecipazioni alla spesa per prestazioni sanitarie	1.552.216,05
	3.158.493,98
2) <i>Variazioni delle degenze e delle altre prestazioni</i>	
3) <i>Variazioni dei lavori in corso su ordinazione</i>	
4) <i>Incrementi di immobilizzazioni per lavori interni</i>	
5) <i>Altri ricavi e proventi</i>	
a) Concorsi, recuperi e rimborsi per attività sanitaria e socio-sanitaria	
a1) tipica	137.715,83
a2) non tipica	0,00
b) Contributi in conto esercizio	
- contributi FSN e FIR	174.000.000,00
- contributi conto esercizio da regione vincolati	3.504.689,84
- contributi "blue tongue"	0,00
c) Proventi e ricavi diversi	3.304.790,03
d) Sterilizzazione degli ammortamenti	199.588,23
	181.146.783,93
Totale valore della produzione	184.305.277,91
B) Costi della produzione	
6) <i>Acquisti d'esercizio</i>	
a) materiale sanitario	16.236.270,90
b) materiale non sanitario	
b1) materiali per manutenzioni e riparazioni	195.639,53
b2) materiali diversi	1.377.868,99
	17.809.779,42
7) <i>Per prestazioni di servizi:</i>	
a) sanitari:	
a1) da pubblico	
a2) da privato	77.583.954,72
b) non sanitari	
b1) servizi in appalto	5.078.180,51
b2) servizi di manutenzione e riparazione	1.694.168,75
b3) utenze	2.419.153,51
b4) servizi diversi	1.836.188,73
	88.611.646,22



8) <i>Per godimento di beni di terzi</i>	705.547,00
9) <i>Per il personale</i>	
a) personale del ruolo sanitario	61.498.884,30
b) personale del ruolo professionale	264.818,47
c) personale del ruolo tecnico	8.125.816,40
d) personale del ruolo amministrativo	6.315.657,12
	76.205.176,29
10 <i>Ammortamenti e svalutazioni</i>	
a) Ammortamento delle immobilizzazioni immateriali	80.145,13
b) Ammortamento delle immobilizzazioni materiali	4.973.862,48
c) Altre svalutazioni delle immobilizzazioni	
d) Svalutazioni dei crediti e delle altre voci comprese nell'attivo circolante	
	5.054.007,61
11 <i>Variazione delle rimanenze di magazzino</i>	
a) sanitarie	-178.011,15
b) non sanitarie	
b1) materiali per manutenzioni e riparazioni	8.941,84
b2) materiali diversi	
	-169.069,31
12 <i>Accantonamenti per rischi e oneri</i>	
a) tipici	40.000,00
b) non tipici	
	40.000,00
13 <i>Oneri diversi di gestione</i>	2.892.355,75
Totale costi della produzione	191.149.442,98
Differenza fra valore e costi della produzione	-6.844.165,07
C) Proventi e oneri finanziari	
14 <i>Proventi finanziari</i>	22.504,88
15 <i>Interessi e altri oneri finanziari</i>	21.362,82
16 <i>Interesse sul patrimonio netto</i>	2.599.513,53
Totale proventi e oneri finanziari	2.598.371,47
D) Rettifiche di valore di attività finanziarie	
Totale rettifiche di attività finanziarie	

E) Proventi e oneri straordinari

17 Proventi :	
a) plusvalenze da alienazioni	106.134,30
b) sopravvenienze attive	5.893.175,04
c) altri	238.136,59
	6.237.445,93
18 Oneri :	
a) minusvalenze da alienazioni	
b) imposte esercizi precedenti	29.075,02
c) sopravvenienze passive	3.800.004,07
d) altri	8.453,84
	3.837.532,93
Totale delle partite straordinarie	2.399.913,00
Risultato prima delle imposte (A - B +/- C +/- D +/- E)	-7.042.623,54
19 Imposte sul reddito dell'esercizio	5.703.168,06
20 Utile (Perdita dell'esercizio)	-12.745.791,60



SERVIZIO SANITARIO REGIONE SARDEGNA

AZIENDA U.S.L. N. 7
CARBONIA

BILANCIO AL 31 / 12 / 2004

Stato patrimoniale attivo	2003	2004
A) Immobilizzazioni		
<i>I. Immateriali</i>		
1) Costi di impianto e ampliamento	312.292,87	372.061,65
2) Costi di ricerca, di sviluppo e di pubblicità		
3) Diritti di brevetto industriale e di utilizzo di op.		
4) Concessioni, licenze, marchi e diritti simili		
5) Immobilizzazioni in corso e acconti		
6) Altre		
	312.292,87	372.061,65
<i>II. Materiali</i>		
1) Terreni		
2) Fabbricati	50.285.779,63	48.135.815,91
3) Impianti e macchinari	9.344.242,22	10.094.135,64
4) Attrezzature sanitarie	1.364.356,40	1.304.006,51
5) Mobili e arredi	866.661,09	1.272.713,13
6) Automezzi	307.001,69	307.001,69
7) Altri beni mobili	430.135,59	234.644,90
8) Immobilizzazioni in corso e acconti	12.598.444,04	18.947.575,98
	75.196.620,66	80.295.893,76
<i>III. Finanziarie</i>		
1) Crediti		5.659,25
2) Titoli	193.671,34	193.671,34
	193.671,34	199.330,59
Totale immobilizzazioni	75.702.584,87	80.861.626,75

B) Attivo circolante

<i>I. Rimanenze</i>		
1) Rimanenze sanitarie	1.184.995,91	1.363.039,37
2) Rimanenze non sanitarie		
a) Materiali per manutenzioni e riparazioni		
b) Materiali diversi	646.369,89	637.428,05




3) Degenze e altre prestazioni in corso		
4) Lavori in corso su ordinazione		
5) Acconti ai fornitori		
	1.831.365,80	2.000.467,42
II. Crediti		
1) Verso le Regioni	45.219.222,22	40.425.747,15
2) Verso i Comuni	3.000,00	3.000,00
3) Verso Aziende sanitarie ed ospedaliere della Regione	426.738,55	426.738,55
4) Verso Aziende sanitarie ed ospedaliere di altre Regioni	2.515,04	2.515,04
5) Verso Amministrazioni del Settore Statale		1.379.650,05
6) Verso altri Enti Pubblici		
7) Verso Stati Esteri		
8) Verso utenti privati	333.325,25	288.924,45
9) Altri crediti per prestazioni		
10) Verso Erario	1.117,61	28.378,79
11) Crediti diversi	49.849,50	950.325,68
	46.035.768,17	43.505.279,71
III. Attività finanziarie che non costituiscono immobilizzazioni		
1) Titoli a breve		
IV. Disponibilità liquide		
1) Cassa	228.939,21	262.206,74
2) Istituto tesoriere	13.672.429,13	8.818.156,98
3) Conti correnti postali	138.724,55	45.063,18
4) Depositi bancari	7.916,81	48.985,94
	14.048.009,70	9.174.412,84
Totale attivo circolante	61.915.143,67	54.680.159,97
C) Ratei e risconti attivi		
Totale attivo	137.617.728,54	135.547.445,97


Stato patrimoniale passivo

	2.003	2.004
A) Patrimonio netto		
I. Fondo di dotazione	61.612.156,36	61.612.156,36
II. Contributi in c/capitale indistinti da Regione	2.238.167,17	2.651.332,69
III. Contributi in c/capitale vincolati da Regione	30.356.090,89	34.651.826,11
IV. Contributi in c/capitale da altri enti	822.354,33	822.354,33
V. Riserva di rivalutazione		
VI. Riserve diverse	11.198.295,20	13.797.808,73
VII Utili (perdite) portati a nuovo	-95.027.622,04	-103.235.751,36
VII Utile (perdita) dell'esercizio	-8.208.129,32	-12.745.791,60
IX. Contributi per ripiano perdite es. prec.	80.112.668,92	96.080.739,97
Totale Patrimonio netto	83.103.981,51	93.634.675,23

B) Fondi per rischi e oneri



1) Per imposte e contributi			
2) Per rischi		798.869,56	452.554,72
3) Altri		469.298,68	473.632,13
Totale Fondi per rischi e oneri		1.268.168,24	926.186,85
C) Trattamenti di fine rapporto			
1) Premio di operosità medici SUMAI		391.413,96	429.371,53
2) Trattamento di fine rapporto lavoro subordinato			
Totale Trattamento di fine rapporto		391.413,96	429.371,53
D) Debiti			
1) Mutui			
2) Verso le Regioni			
3) Verso i Comuni			
4) Verso aziende sanit. ed osped.della Regione		95.984,31	62.585,89
5) Verso az. Sanit. ed osped. di altre Regioni			
6) Verso amministrazioni del Settore Statale		4.468.528,13	4.297.491,55
7) Verso altri Enti Pubblici			
8) Verso Stati esteri			
9) Debiti verso fornitori		36.910.239,03	29.577.183,39
10) Debiti verso Istituto Tesoriere		4.669,16	7.066,78
11) Debiti Tributari		3.057.713,65	2.937.542,11
12) Debiti verso banche			
13) Acconti			
14) Debiti diversi		8.090.587,52	3.596.996,32
Totale Debiti		52.627.721,80	40.478.866,04
E) Ratei e risconti passivi			
		226.443,03	78.346,32
		226.443,03	78.346,32
Totale passivo		137.617.728,54	135.547.445,97



Conto economico

	2003	2004
A) Valore della produzione		
1) <i>Ricavi per prestazioni</i>		
a) Proventi per prestazioni sanitarie a soggetti pubblici		
b) Proventi per prestazioni sanitarie a soggetti privati	1.075.463,79	1.467.449,45
c) Proventi per prestazioni non sanitarie	181.011,18	138.828,48
d) Compartecipazioni alla spesa per prest.ni sanitarie	1.354.126,50	1.552.216,05
	2.610.601,47	3.158.493,98
2) <i>Variazioni delle degenze e delle altre prestazioni</i>		
3) <i>Variazioni dei lavori in corso su ordinazione</i>		
4) <i>Incrementi di immobilizzazioni per lavori interni</i>		
5) <i>Altri ricavi e proventi</i>		
a) Concorsi, recuperi e rimborsi per attività sanitaria e socio-sanitaria		
a1) tipica	136.653,52	137.715,83
a2) non tipica	99.673,87	
b) Contributi in c/esercizio		
- contr. FSN e FIR	175.379.992,75	174.000.000,00
- contr. c/esercizio da regione vincolati	979.382,12	3.504.689,84
- contr. "blue tongue"	0,00	
c) Proventi e ricavi diversi	3.031.994,10	3.304.790,03
d) Sterilizzazione degli ammortamenti	293.289,17	199.588,23
	179.920.985,53	181.146.783,93
Totale valore della produzione	182.531.587,00	184.305.277,91
B) Costi della produzione		
6) <i>Acquisti d'esercizio</i>		
a) materiale sanitario	13.611.851,44	16.236.270,90
b) materiale non sanitario		
b1) materiali per manutenzioni e riparazioni	301.012,45	195.639,53
b2) materiali diversi	1.169.080,23	1.377.868,99
	15.081.944,12	17.809.779,42
7) <i>Per prestazioni di servizi:</i>		
a) sanitari:		
a1) da pubblico		
a2) da privato	74.935.060,40	77.583.954,72
b) non sanitari		
b1) servizi in appalto	4.275.795,07	5.078.180,51
b2) servizi di manutenzione e riparazione	2.478.184,10	1.694.168,75
b3) utenze	2.041.690,68	2.419.153,51
b4) servizi diversi	1.626.616,44	1.836.188,73
	85.357.346,69	88.611.646,22
8) <i>Per godimento di beni di terzi</i>		
	870.750,40	705.547,00




9) <i>Per il personale</i>		
a) personale del ruolo sanitario	60.488.654,39	61.498.884,30
b) personale del ruolo professionale	243.375,35	264.818,47
c) personale del ruolo tecnico	8.930.991,64	8.125.816,40
d) personale del ruolo amministrativo	5.364.802,96	6.315.657,12
	75.027.824,34	76.205.176,29
10 <i>Ammortamenti e svalutazioni</i>		
a) Ammortamento delle immobilizzazioni immateriali	43.400,11	80.145,13
b) Ammortamento delle immobilizzazioni materiali	4.243.128,71	4.973.862,48
c) Altre svalutazioni delle immobilizzazioni		
d) Svalutazioni dei crediti e delle altre voci comprese nell'attivo circolante		
	4.286.528,82	5.054.007,61
11 <i>Variazione delle rimanenze di magazzino</i>		
a) sanitarie	-440.557,01	-178.011,15
b) non sanitarie		
b1) materiali per manutenzioni e riparazioni	53.277,24	8.941,84
b2) materiali diversi		
	-387.279,77	-169.069,31
12 <i>Accantonamenti per rischi e oneri</i>		
a) tipici	40.000,00	40.000,00
b) non tipici		
	40.000,00	40.000,00
13 <i>Oneri diversi di gestione</i>	2.601.582,76	2.892.355,75
Totale costi della produzione	182.878.697,36	191.149.442,98
Differenza tra valore e costi della produzione	-347.110,36	-6.844.165,07
C) Proventi e oneri finanziari		
14 <i>Proventi finanziari</i>	1.520,07	-22.504,88
15 <i>Interessi e altri oneri finanziari</i>	125.303,63	21.362,82
16 <i>Interesse sul patrimonio netto</i>	2.004.529,45	2.599.513,53
Totale proventi e oneri finanziari	2.128.313,01	2.598.371,47
D) Rettifiche di valore di attività finanziarie		
Totale rettifiche di attività finanziarie	2.128.313,01	2.598.371,47

E) Proventi e oneri straordinari


17 *Proventi :*

- a) plusvalenze da alienazioni
- b) sopravvenienze attive
- c) altri

		106.134,30
	326.612,55	5.893.175,04
	10.963,85	238.136,59
	337.576,40	6.237.445,93




18 Oneri :		
a) minusvalenze da alienazioni		
b) imposte esercizi precedenti	1.970,46	29.075,02
c) sopravvenienze passive	357.804,74	3.800.004,07
d) altri	198.103,78	8.453,84
	557.878,98	3.837.532,93
Totale delle partite straordinarie	-220.302,58	2.399.913,00
Risultato prima delle imposte (A - B +/- C +/- D +/- E)	-2.695.725,95	-7.042.623,54
19 Imposte sul reddito dell'esercizio	5.512.403,37	5.703.168,06
20 Utile (Perdita dell'esercizio)	-8.208.129,32	-12.745.791,60



Le operazioni hanno avuto termine alle ore 19,30


Letto, confermato e sottoscritto.

IL PRESIDENTE
Rag. Massimo Aroni



I COMPONENTI



➤ Dr. Daniele Pinna



➤ Dr. Giovanni Marras

➤ Dr.ssa Anna Cristina Cabras

➤ Rag. Pietro Soru



REGIONE SARDEGNA

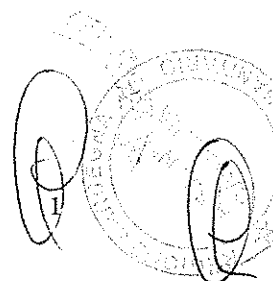
AZIENDA SANITARIA LOCALE N. 7

Sede: CARBONIA VIA DALMAZIA N. 83

RELAZIONE DEL COLLEGIO SINDACALE

AL

BILANCIO CHIUSO AL 31.12.2004



**REGIONE SARDEGNA
AZIENDA SANITARIA LOCALE N. 7**

Sede: CARBONIA VIA DALMAZIA N. 83

**RELAZIONE DEL COLLEGIO SINDACALE
AL
BILANCIO CHIUSO AL 31.12.2004**

Nel giorno 22 del mese di aprile dell'anno 2005, si è riunito presso la sede della Asl n. 7 di Carbonia il Collegio sindacale regolarmente convocato, per procedere all'esame del bilancio dell'esercizio 2004 dell'Azienda sanitaria locale

Risultano essere presenti/assenti i Sigg.:

Rag. Mariano Aroni

Dott. Daniele Pinna


Rag. Pietro Soru

Dott. Giovanni Marras - assente

Dr.ssa Anna Cristina Cabras - assente

In adempimento a quanto disposto dall'articolo 4 della legge regionale 10/97, il bilancio dell'esercizio chiuso al 31.12.2004 è stato trasmesso al Collegio Sindacale per le debite valutazioni in data 22 aprile 2005 con nota prot. n. 112/bil , unitamente ai prospetti, agli allegati di dettaglio e alla relazione sulla gestione. Il bilancio evidenzia un *perdita* lorda di €



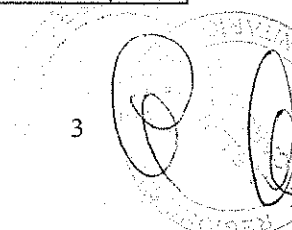
2 

12.745.791,60 che al netto degli interessi di computo di euro 2.599.513,53 e delle quote di ammortamento di euro 5.054.007,61, poste figurative di costo, si riduce a euro 5.092.270,46 con un incremento rispetto all'esercizio precedente pari al 60,37%.

Si riportano di seguito i dati riassuntivi del bilancio al 31.12.2004, espressi in Euro, confrontati con quelli dell'esercizio precedente:

Stato Patrimoniale	Bilancio di esercizio 2003	Bilancio di esercizio 2004	Differenza per valore assoluto	Diff. %
Immobilizzazioni	75.702.584,87	80.861.626,75	5.159.041,88	
Attivo circolante	61.915.143,67	54.680.159,97	-7.234.983,70	
Ratei e risconti				
Totale attivo	137.617.728,54	135.547.445,97	-2.075.941,82	
Patrimonio netto	83.103.981,51	93.634.675,23	10.530.693,72	
Fondi	1.268.168,24	926.186,85	-341.981,39	
T.F.R.	391.413,96	429.371,53	37.957,57	
Debiti	52.627.721,80	40.478.866,04	-12.148.855,76	
Ratei e risconti	226.443,03	78.346,32	-148.096,71	
Totale passivo	137.617.728,54	135.547.445,97	-2.070.282,57	
Conti d'ordine	0	0	0	

Conto Economico	Bilancio di esercizio 2003	Bilancio di esercizio 2004	Differenza per valore	Diff. %
Valore della Produzione	182.531.587,00	184.305.277,91	-1.773.690,91	
Costo della Produzione	182.878.697,36	191.149.442,98	8.270.745,62	
Differenza	- 347.110,36	-6.844.165,07	-6.497.054,71	
Proventi ed oneri finanziari +/-	2.128.313,01	2.598.371,47	470.058,46	




Rettifiche di valore di attività finanziarie +/-				
Proventi ed oneri straordinari +/-	- 220.302,58	2.399.913,00	2.179.610,42	
Risultato prima delle imposte +/-	- 2.695.725,95	-7.042.623,54	-4.346.897,59	
Imposte dell'esercizio	5.512.403,37	5.703.168,06	190.764,69	
Utile (Perdita) dell'esercizio +/-	- 8.208.129,32	12.745.791,60	4.537.662,28	

Si evidenziano gli scostamenti tra il budget 2004 e relativo bilancio d'esercizio:

Conto Economico	Budget 2004	Bilancio di esercizio 2004	Differenza per valore	Diff . %
Valore della Produzione	168.501.302,85	184.305.277,91	15.803.975,13	9,38
Costo della Produzione	167.373.741,59	191.149.442,98	23.775.701,39	14,21
Differenza	1.127.561,26	-6.844.165,07	-4.589.042,55	7,07
Proventi ed oneri finanziari +/-	-1.040.463,76	2.598.371,47	1.557.907,71	349,75
Rettifiche di valore di attività finanziarie +/-	0	0	0	
Proventi ed oneri straordinari +/-	0	2.399.913,00	2.399.913,00	100,00
Risultato prima delle imposte +/-	87.097,50	-7.042.623,54	-6.955.526,04	
Imposte dell'esercizio	4.621.513,70	5.703.168,06	1.081.654,36	23,40
Utile (Perdita) dell'esercizio +/-	-4.534.416,20	-12.745.791,60	-8.211.375,40	81,10

In base ai dati esposti il Collegio osserva:

- *Sotto il profilo strettamente economico si rileva un scostamento di circa 81,10% della perdita programmata a causa delle maggiori imposte dell'esercizio (23,40%) rilevate in conseguenza della diminuzione del valore della produzione (15%) e di un aumento del costo della produzione (14,5%).*
- *sotto il profilo legato all'attività, si evidenzia un modesto aumento del valore della produzione rispetto al consuntivo 2003 dovuto ai maggiori trasferimenti regionali.*


per contributi in conto esercizio. Al miglioramento del dato esposto non ha fatto seguito il contenimento dei costi della produzione, in particolare la spesa farmaceutica ed il costo del personale dipendente.

Il Collegio ha operato in tutela dell'interesse pubblico perseguito dall'Azienda e nella diligente attività di sorveglianza della contabilità svolta con criteri logico-sistematici, oltre che con controlli ispettivi non limitati ad atti isolati.

L'esame del bilancio è stato svolto secondo i principi di comportamento del Collegio Sindacale raccomandati dai Consigli Nazionali dei Dottori Commercialisti e Ragionieri e, in conformità a tali principi, è stato fatto riferimento alle norme di legge nazionali e regionali, nonché alle circolari emanate dal Ministero dell'Economia e delle Finanze, ed in particolare la circolare n. 80 del 20.12.93 e la circolare 27 del 25.6.01 nonché la circolare vademecum n. 47 del 21.12.01, che disciplinano il bilancio d'esercizio delle Aziende Sanitarie ed Ospedaliere, interpretate ed integrate dai principi contabili applicabili.

In riferimento alla struttura e al contenuto del bilancio è stata rispettata la normativa vigente ed in particolare il decreto Interministeriale del Ministero Economia e Finanze del 11.02.2002 (G.U. S.G. 63 del 15.03.2002), predisposto in forza del decreto legislativo 502/92 e successive modificazioni, del decreto legislativo 9.4.91 n.127 e delle disposizioni regionali, sia per quanto riguarda la struttura dello Stato patrimoniale che del Conto economico, esponendo in modo comparato i dati dell'esercizio precedente.


Nella redazione al bilancio non ci sono state deroghe alle norme di legge, ai sensi dell'art.2423 e seguenti del codice civile.



Sono stati rispettati i principi di redazione previsti dall'art.2423-bis del codice civile, ed in particolare:

- la valutazione delle voci è stata fatta secondo prudenza e nella prospettiva della continuazione dell'attività;
- oneri e proventi sono stati determinati nel rispetto del principio di competenza, indipendentemente dalla data dell'incasso o del pagamento;
- si è tenuto conto dei rischi e delle perdite di competenza dell'esercizio, anche se conosciuti dopo la chiusura;
- i criteri di valutazione non sono stati modificati rispetto all'esercizio precedente;
- sono state rispettate le disposizioni relative a singole voci dello stato patrimoniale previste dall'art. 2424bis del codice civile;
- i ricavi e i costi sono stati iscritti nel conto economico rispettando il disposto dell'art.2425bis del codice civile;
- non sono stati effettuati compensi di partite;
- la nota integrativa, a cui si rimanda per ogni informativa di dettaglio nel merito dell'attività svolta dall'Ente, è stata redatta rispettando il contenuto minimo previsto dall'art. 2427 del codice civile. Sono state, inoltre, fornite le informazioni richieste da altre norme del codice civile e quelle che si ritenevano opportune per rappresentare in modo chiaro, veritiero e corretto la situazione patrimoniale, economica e finanziaria dell'esercizio.

Ciò premesso il Collegio passa all'analisi delle voci più significative del bilancio e all'esame della nota integrativa :



Immobilizzazioni

Immateriali

Sono iscritte al costo storico di acquisizione e rettificate dai corrispondenti fondi di ammortamento.

Materiali


Sono iscritte al costo di acquisto e rettificate dai corrispondenti fondi di ammortamento.

Nel valore di iscrizione in bilancio si è tenuto conto degli oneri accessori e dei costi sostenuti per l'utilizzo dell'immobilizzazione, portando a riduzione del costo gli sconti commerciali e gli sconti cassa di ammontare rilevante.

Le quote di ammortamento, imputate a conto economico, sono state calcolate attesi l'utilizzo, la destinazione e la durata economico-tecnica dei cespiti, sulla base del criterio della residua possibilità di utilizzazione, criterio che abbiamo ritenuto ben rappresentato dalle seguenti aliquote, non modificate rispetto all'esercizio precedente:

- Fabbricati 3%
- Impianti e Macchinari 12,5%
- Attrezzature sanitarie 12,5%
- Mobili e arredi 12%
- Automezzi 25%
- Altri beni mobili 10 - 20 %

Per le immobilizzazioni acquisite con contributi per investimenti, il Collegio ha verificato l'imputazione a conto economico, tra il valore della produzione, delle quote di contributi per un importo pari agli ammortamenti relativi agli investimenti oggetto di agevolazione (*cosiddetto metodo della "sterilizzazione"*). Il valore della quota di ammortamento corrisponde al 50% del valore esposto in bilancio e corrisponde a € 199.588,23.



Rimanenze

Il magazzino è stato valutato con il metodo previsto dall'art. 44 della L.R. n. 10/97 il quale prevede che la valutazione dei beni in carico è effettuato al prezzo di acquisto, quella dei beni in discarico in base al prezzo medio ponderato.

- *Le rimanenze si distinguono in sanitarie e non sanitarie;*
- *Le rimanenze sanitarie comprendono i beni di consumo sanitari giacenti nei magazzini al 31/12/04.;*
- *Le rimanenze non sanitarie comprendono i beni di consumo non sanitari giacenti nei magazzini al 31/12/04 .*

Crediti

I crediti sono esposti al presumibile valore di realizzo. Gli stessi non sono stati svalutati in quanto la loro esigibilità è certa trattandosi di trasferimenti a breve relativi a F.I.R. esigibili entro 12 mesi ;

Disponibilità liquide

Sono state rilevate dalle scritture e nello stato patrimoniale previa riconciliazione con i valori effettivamente giacenti presso la Tesoreria alla chiusura dell'esercizio;


Ratei e risconti

Riguardano quote di componenti positivi e negativi di redditi comuni a due o più esercizi e sono determinati in funzione della competenza temporale. *Tra i risconti passivi si evidenzia il finanziamento erogato con DAIS n. 5028 del 31/12/1998 (finanziamento Piano della Psichiatria anno 1998).*

Trattamento di fine rapporto

- *Fondo premi di operosità medici SUMAI:*

rappresenta l'effettivo debito maturato verso i medici interessati in conformità di legge e



dei contratti di lavoro vigenti. (€ 429.371,53)

Fondi per rischi e oneri

E' stato tenuto conto dei rischi e delle perdite di competenza dell'esercizio in argomento anche se conosciuti dopo la chiusura dell'esercizio. Il fondo e destinato alla copertura di debiti certi (fondo spese legali- interessi di mora anni precedenti – cause civili e penali)

Debiti

I debiti sono esposti al loro valore nominale.

Debiti tributari

I debiti tributari sono contabilizzati per competenza e sono oneri da assolvere in applicazione della vigente normativa fiscale. Il debito esposto, nella voce debiti tributari, si riferisce alle seguenti imposte : IRAP € 772.059,87 – IRPEF 1001 € 1.947.022,66 – IRPEF 1040 € 189.715,40 – IVA € 2.173,83 – ADDIZIONALE REGIONALE € 2.461,46 – ADDIZIONALE COMUNALE € 856,32 – IRPEF 1041 € 23.190,36.


Costo del personale

- Rappresenta l'effettiva spesa retributiva e contributiva sostenuta nell'esercizio;

Farmaceutica

- Il costo per la farmaceutica, pari ad € 36.246.784,38, che risulta essere *non in linea* con il dato regionale, mostra un *incremento del 2%* rispetto all'esercizio precedente.

Il Collegio, sulla base di un controllo a campione delle fatture e dei documenti di spesa, ha effettuato la verifica della corretta applicazione del principio di competenza con



particolare attenzione a quei documenti pervenuti in azienda in momenti successivi al 31 dicembre, ma riferiti a costi del periodo in oggetto. Tale verifica ha evidenziato un comportamento coerente con i disposti regionali.

Il Collegio attesta che nel corso dell'anno sono state regolarmente eseguite le verifiche periodiche disposte dall'art. 2403 del codice civile, durante le quali si è potuto verificare il controllo sulla corretta tenuta della contabilità, e dalla normativa fiscale.



Nel corso delle verifiche si è proceduto ad accertare il rispetto degli accordi contrattuali con l'Istituto tesoriere, al controllo sulle altre gestioni di fondi, come anche si è potuto verificare il corretto e tempestivo adempimento dei versamenti delle ritenute e delle altre somme dovute all'Erario, dei contributi dovuti ad Enti previdenziali e la corretta presentazione di tutte le dichiarazioni fiscali.

Sulla base dei controlli svolti è sempre emersa una sostanziale corrispondenza tra le risultanze fisiche e la situazione contabile, né sono state riscontrate violazioni degli adempimenti civilistici, fiscali, previdenziali e delle norme regionali e nazionali in genere.

Il Collegio, sia nel corso dell'anno, in riferimento all'attività amministrativa contabile dell'Azienda, sia sul bilancio, inteso come espressione finale in termini di risultanze contabili dell'attività espletata, ha effettuato i controlli necessari per addivenire ad un giudizio finale.

Il Collegio, visti i risultati delle verifiche eseguite e tenuto conto delle considerazioni e raccomandazioni esposte, *attesta* la corrispondenza del bilancio di esercizio alle risultanze contabili e la *conformità* dei criteri di valutazione del Patrimonio a quelli previsti dal codice civile e dalle altre disposizioni di legge.

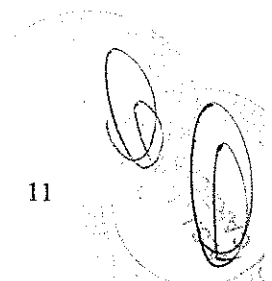

Il Collegio *ritiene* di esprimere un parere positivo senza riserve sulla gestione complessiva in quanto *la perdita* di esercizio di € 12.745.791,60 che al netto degli



interessi di computo € 2.599.513,53 e degli ammortamenti € 5.054.007,61 si riduce a euro 5.092.270,46:

- *si discosta* in misura significativa *dalla perdita* programmata e autorizzata dalla Regione nel budget 2004;
- *non riduce* in misura sostanziale il Patrimonio netto dell'Azienda;
- *vengono* determinate le modalità di copertura della stessa mediante utilizzo delle entrate proprie.

IL COLLEGIO SINDACALE



SERVIZIO SANITARIO NAZIONALE REGIONE SARDEGNA1
AZIENDA SANITARIA LOCALE N° 7
09013 – CARBONIA

Verbale di riunione del Consiglio dei Sanitari

Addì 21 del mese di aprile 2005, alle ore 12, nella sala delle riunioni della Direzione Aziendale, previa convocazione si è riunito, in seconda convocazione – essendo andata deserta la prima riunione convocata per il 20 04 05 ore 22, il Consiglio dei Sanitari nominato con delibera del D.G. n° 1970 del 29.06.2001 nelle persone dei Sigg.ri:

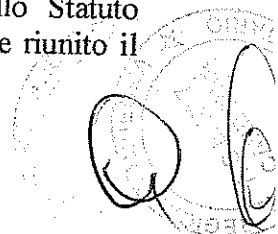
Dr.	Pietro P.	Chessa	Presidente
Dr.	Pili	Sergio	Resp. D.S. P.O. SIRAI
Dr.	Farci	Antonio	Dirig. Med. Osped. Resp. strut. Compl.
Dr.	Coghe	Ferdinando	idem c.s.
Dr.	Saragat	Cesare	idem c.s.
Dr.	Sulcis	Marco	idem c.s. Territoriale
Dr.	Grussu	Marco	idem c.s.
Dr.	Pes	Giuseppe	Dirig. Medico Ospedaliero
Dr.	Cabras	Mariano	idem c.s.
Dr.	Sale	Quirico	idem c.s.
Dr.	Piredda	Antonio	idem c.s.
Dr.	Biggio	Angelo	Dirig. Medico Strutt. Compl. Territoriale
Dr.ssa	Cardis	Sandra	Dirig. Medico Territoriale
Dr.	Crastus	Emanuele	Dirig. Veter. Respons. Strut. Comp
Dr.	Pisano	Alessandro	Dirig. Farmacista
Sig.	Meloni	Fiorella	Collabor. Prof. Sanitario Infermiere
Sig.	Olla	Roberto	Collabor. Prof. Sanitario Tecn. Radiol. medica
Sig.	Meloni	Orlando	Collabor. Prof. Sanitario infemiere
Dr.ssa	Serra	Anna Rita	Medico di medicina generale
Dr.	Atzeni	Aldo	Medico pediatra di libera scelta
Dr.	Ibba	Sergio	Medico specialista ambulatoriale
Dr.	Arru	Alberto	Dirig. Med. Osp. Resp. Strut. compl.

Quest'ultimo subentrato ,per surroga componente decaduto ai sensi di legge, con atto deliberativo del D.G. n°1145 del 09 05 2002

Il Presidente, alle ore 12.40 procede all'appello nominale accertando l'assenza dei seguenti componenti: Dr. Pili Sergio – Dr. Cesare Saragat - Dr. Sulcis Marco – Dr. Marco Grussu – Dr. Pes Giuseppe –Dr. Cabras Mariano – Sig. Meloni Fiorella –Sig. Olla Roberto – Sig. Meloni Orlando - Dr.ssa Anna Rita Serra –Dr. Ibba Sergio;

I presenti appongono la firma sull'allegato modulo che del presente verbale forma parte integrante.

Il Presidente, accertata la presenza del numero legale dei componenti prescritta per la validità delle sedute in seconda convocazione, come statuito dal punto 3) dell'art. 17 dello Statuto dell'Azienda e dell'art. 6 del Regolamento di questo del Consiglio, dichiara validamente riunito il Consiglio e dispone la trattazione degli argomenti all'ordine del giorno:



- Approvazione Bilancio consuntivo esercizio 2004

E' presente alla riunione il Dr. Sergio Salis - Responsabile del Servizio Bilancio Programmazione e Gestione Risorse - il quale in data odierna ha fatto pervenire alla Segreteria del Consiglio la documentazione relativa al bilancio di che trattasi e nota integrativa allo stesso, perché venga sottoposto all'esame e approvazione del Consiglio dei Sanitari.

Il Presidente domanda al Dr. Salis il compito di illustrare il contenuto della documentazione prodotta relativa al Bilancio consuntivo anno 2004 ed egli espone in maniera tecnica i dati contabili relativi al consuntivo stesso.

Riferisce anche sull'andamento della Gestione dell'attività Aziendale che è avviata verso l'obiettivo del pareggio di bilancio per l'anno prossimo

Ciò può desumersi dalla relazione che rappresenta l'analisi dei costi e dei ricavi dell'esercizio con riferimento anche all'esercizio precedente ed al quale rimanda per ogni ulteriore dettaglio.

Nel contenuto sottolinea un incremento del disavanzo netto di esercizio rispetto all'esercizio precedente.

Per ogni particolare in ordine ai conti ribadisce di esaminare gli allegati contabili consegnati ai componenti.

Alcuni presenti richiedono delucidazioni sui dati di bilancio.

Dr. Sale chiede i motivi che hanno causato l'incremento della spesa farmaceutica; il Responsabile del Servizio Bilancio riferisce che Servizi quali Rianimazione, Risonanza Magnetica ed Oncologia hanno incrementato l'attività che ha comportato un incremento di spesa

Il Dr. Coghe Ferdinando interviene per esprimere il suo giudizio positivo sull'andamento economico evidenziando che ad un incremento di spesa si è verificato un miglioramento della qualità dei servizi erogati.

Fanno seguito altre richieste di delucidazioni da parte di altri presenti, ed una volta esaurite, il Presidente propone di procedere alla votazione.

Dopodiché si passa alla votazione che si svolge con voto palese e che dà il seguente risultato:

- presenti e votanti n°10
- voti favorevoli n. 09
- astenuti n. 01

Preso atto del risultato della votazione il Presidente dichiara approvato Il Bilancio Consuntivo Esercizio 2004 disponendo che i relativi documenti vengono allegati al presente verbale di cui formano parte integrante.

Il Presidente alle 14.00 aggiorna i lavori al giorno 22 giugno alle ore 12 stessa sede.

Letto, confermato e sottoscritto.

IL Segretario Verbalizzante
(Antonina De Gregorio)

Il Presidente
(Dr. Pietro P. Chessa)

\


SERVIZIO SANITARIO REGIONE SARDEGNA

AZIENDA U.S.L. N. 7
CARBONIA

NOTA INTEGRATIVA BILANCIO ESERCIZIO 2004

1) Criteri di carattere generale sulla redazione del bilancio

La presente Nota Integrativa al Bilancio dell'esercizio chiuso al 31 dicembre 2004 contiene tutte le informazioni richieste dall'art.2427, con riferimento alle voci che trovano riscontro nella rappresentazione dello Stato Patrimoniale al 31.12.2003 e del Conto Economico dell'esercizio 2004, redatti conformemente agli articoli 2423, 2423 bis, 2423 ter, 2424, 2424 bis, 2425, 2425 bis e 2426 del Codice civile.



2) C criteri di valutazione

Immobilizzazioni immateriali

Nelle immobilizzazioni immateriali rientrano diverse tipologie di costi che, pur non essendo collegati all'acquisto o produzione di beni, non esauriscono la loro utilità nell'esercizio in cui sono sostenuti. Sono iscritte al costo di acquisto o di produzione che include anche gli oneri accessori sostenuti e direttamente imputabili.

Rappresentano costi sostenuti per l'ottenimento di utilità durature. la distribuzione del costo sui diversi esercizi avviene mediante quote di ammortamento.

Rientrano in questa categoria di beni:

- i costi di ricerca, di sviluppo e di pubblicità;
- i costi di impianto e di ampliamento.

Rettifiche


I costi di ricerca e sviluppo sono stati ammortizzati per il loro valore originario al 31/12/2002.

Per l'ammortamento delle immobilizzazioni immateriali è stato utilizzato il metodo diretto in conto. Con tale metodo, il valore dell'immobilizzazione viene gradualmente ridotto mediante la registrazione della quota di ammortamento nello stesso conto che raccoglie il costo originario; in tal modo il saldo del conto mette direttamente in evidenza il costo residuo collegato all'utilità relativa ai futuri esercizi.

Immobilizzazioni materiali

Nel rispetto dell'art. 2426 c.c., le immobilizzazioni materiali sono state iscritte a bilancio al costo di acquisto e/o di produzione, comprensivo degli oneri accessori di diretta imputazione.

I costi di manutenzione e riparazione sono stati capitalizzati nel caso in cui abbiano determinato un effettivo aumento del valore e/o funzionalità dei beni strumentali.



E' da precisare che per quanto attiene gli automezzi il valore , indicato nella relativa tabella contenuta nella presente nota, è relativo all'esercizio 2003 in conseguenza del completo ammortamento nel corso degli esercizi precedenti dei beni inclusi nella voce stessa.


Rettifiche

Le quote di ammortamento sono state calcolate applicando al costo dei beni i coefficienti stabiliti dalle norme fiscali per categorie di beni omogenei avendo riguardo al normale periodo di deterioramento e consumo.

Nell'attivo dello Stato patrimoniale viene fatto figurare il valore delle immobilizzazioni diminuito del fondo ammortamento ordinario.


La voce delle immobilizzazioni in corso e degli accantonamenti trova origine nelle scritture iscritte allo stato patrimoniale al conto 002.008 per complessivi € 18.947.575,98. E' la risultante della sommatoria dei conti di cui alla seguente tabella:

N° Conto Stato Patrimoniale	Descrizione	Importo
002.008.00001	Immobilizzazioni in corso	10.670.536,31
002.008.00002	Adeguamento e ristruttur. CTO	489.227,29
002.008.00003	Adeg.ristrutt.labor. CTO	1.243.377,54
002.008.00004	Ristrutt.serv.vari CTO	651.733,72
002.008.00005	Adeg. imp. Elet. S.Barbara	1.173.584,14
002.008.00006	Ristrutt.Ampliam.Amb.Intramoenia	77.471,10
002.008.00007	Ristrutt.uff. S.Barbara	140.146,06
002.008.00008	Manut.Centro Serv.F.Ili Crobu	682.403,85
002.008.00009	Climatizz.Serv.Terr. Iglesias	31.257,15
002.008.00010	Ristrutt.serv.Veter. Iglesias	310.160,65
002.008.00011	Complet.Com.Prot.Tallaroga	43.988,66



002.008.00012	Ristrutt.Reparti P.O.Sirai	972.359,91
002.008.00013	Ristrutt.ampl. U.O. P.O.Sirai	92.161,99
002.008.00014	Ristrutt.ed ampl.mensa Sirai	174.295,70
002.008.00015	Ristrutt.Rep.Pschiat.Sirai	174.790,44
002.008.00017	Ristrutt. CIM Iglesias	382.889,09
02.008.000016	Sistemazione are esterne P.O.Sirai	62.415,99
002.008.00018	Manut.Amb.S.Anna Arresi	162.048,72
002.008.00019	Ristrutt. Amb. Cortoghiana	105.270,87
002.008.00020	Ristrutt. Amb. Pedaxius	124.935,16
002.008.00022	Ristrutt. Amb. S.Giov.Suergiu	114.446,40
002.008.00023	Ristrutt. Amb. Nuxis	107.235,10
002.008.00024	Ristrutt. Amb. S.Antioco	141.682,63
002.008.00025	Ristrutt.Amb.fluminimaggiore	98.276,94
002.008.00028	Ristrutt. Amb. Domusnovas	119.811,62
002.008.00030	Ristrutt. Amb. Portoscuso	46.049,74
002.008.00033	Ristrutt.Amb. Villaperuccio	10.396,34
002.008.00034	Istit.fondo 1,5% art.18 L.109	315.454,60
002.008.00036	Ristrutt. Sala Operat. Ocul. CTO	911,14
002.008.00037	Canoni Noleggio a riscatto	222.823,67
Totale		18.947.575,98

Sono iscritte al valore nominale .Le immobilizzazioni in corso sono state iscritte a bilancio al costo di acquisto e degli oneri di diretta imputazione e sono relative ai finanziamenti ex art.20



della legge n:67/88 ed in conto capitale e riguardano lavori in corso d'opera e non ancora ultimati per essere iscritti nelle immobilizzazioni materiali.

Immobilizzazioni finanziarie

Le immobilizzazioni finanziarie sono iscritte al valore nominale.

La voce si riferisce ad una partecipazione acquisita nel corso degli esercizi precedenti, pari al 25% del capitale sociale della RSA (Residenza Sanitaria Assistenziale) "*Società Insieme s.p.a*" con capitale sociale di L. 1.000.000.000 (€ 516.456,89).

E' stato inoltre sottoscritto nel corso del 2001 un aumento di capitale di L.75.000.000 (€ 38.734,2).

La quota azionaria posseduta dall'Azienda si è ridotta dal 30% iniziale al 25% per effetto della acquisizione del 5% del capitale della Società Insieme operata dal Comune di Nuxis. La quota delle immobilizzazioni finanziarie dell'Azienda sono quantificate in € 193.671,34.

Sono stati inoltre iscritti alla voce crediti la somma di € 5.659,25 per crediti V/S regione per liquidazione quota SUMAI medici ambulatoriali anticipata dalla USL n.6 di Sanluri e rimborsata dal fondo accantonamento SUMAI.

Rimanenze


Le rimanenze giacenti nei magazzini dell'Azienda sono state valutate, applicando il metodo previsto dall'art. 44 della L. R. n. 10/97, il quale prevede che la valutazione dei beni in carico è effettuata in base al prezzo di acquisto, quella dei beni in discarico in base al prezzo medio ponderato di acquisto.

Sono costituite da forniture di beni materiali il cui costo non è di competenza dell'esercizio corrente. Sono distinte in rimanenze sanitarie e non sanitarie .

Le rimanenze sanitarie comprendono tutti i beni di consumo sanitari giacenti nei magazzini farmaceutici dell'Azienda al 31/12/2004.

Le rimanenze non sanitarie comprendono tutti i beni di consumo non sanitari giacenti nei magazzini economici dell'Azienda al 31/12/2004.

Occorre osservare che la natura immateriale - servizi - dei beni economici allestiti dall'Azienda sanitaria fa sì che non ci possano essere prodotti finiti in rimanenza: le voci in



argomento si riferiscono dunque a materie acquistate da terzi, da valutarsi in base al criterio di cui sopra.

La voce si riferisce sia alle rimanenze sanitarie che a quelle non sanitarie e rappresenta la differenza tra rimanenze iniziali e finali.

Il quadro contabile delle variazioni delle rimanenze di magazzino viene rappresentato dalla seguente tabella:

Descrizione	Valori
Rimanenze iniziali sanitarie	1.184.995,91
Rimanenze finali sanitarie	1.363.007,06
Saldo	-178.011,15
Rimanenze iniziali non sanitarie	646.369,89
Rimanenze finali non sanitarie	637.428,05
Saldo	+8.941,84
Totale saldo	-169.069,31

La variazione risulta (positiva/negativa) in quanto le rimanenze iniziali sono inferiori a quelle finali.

Crediti


Sono esposti al loro valore di realizzo e considerati esigibili entro 12 mesi.

Sono ascrivibili prevalentemente a trasferimenti di fondi effettuati dalla Regione Sardegna a titolo di contribuzione in conto esercizio e, in misura minore, ad altri crediti per funzioni delegate regionali.

La valutazione dei crediti iscritti nell'attivo circolante è stata effettuata, in base al punto 8 dell'art. 2426 del Codice civile, secondo il valore nominale, il quale rappresenta anche il presumibile valore di realizzazione.

Come illustrato nel dettaglio nella relativa tabella, riportata di seguito nella presente nota integrativa, i crediti contabilizzati, pari a € 43.505.279,71 si riferiscono a somme per trasferimenti relativi a F.I.R.(€ 40.425.747,15), finanziamenti regionali a destinazione vincolata, finanziamenti in conto capitale, abbattimento bovini tubercolosi, e rimborsi per personale comandato presso la R.A.S. e crediti verso altre Aziende sanitarie(€ 2.129.206,88).

Sono inoltre inclusi e contabilizzati Crediti diversi pari a € 950.325,68 nei confronti di soggetti diversi.



Nella presente nota integrativa sono contenute le tabelle illustrative dei crediti iscritti in bilancio.

Disponibilità liquide

Sono costituite dai fondi liquidi a disposizione dell'Azienda presso la Banca di Sassari – Agenzia di Carbonia – Tesoreria U.S.L. n.7 di Carbonia e presso le casse economali attivate in Azienda al 31/12/2004. La valutazione di tale voce avviene al valore nominale.

Fondo Accantonamento per rischi ed oneri

Il fondo accantonamento per rischi ed oneri è stato creato nell'esercizio 2001 per far fronte a costi, non determinabili nella loro reale consistenza, ma la cui esistenza è probabile.

Le somme sono necessarie per far fronte sia agli oneri da sostenere per contenziosi di natura civile in atto e non ancora definiti, sia per le richieste di eventuali interessi da parte di fornitori di servizi sanitari (A.I.A.S.) con i quali è in atto un contenzioso con l'Azienda.

Oltre a quanto precedentemente indicato sono stati accantonati oneri per far fronte ai rinnovi contrattuali in corso con decorrenza dall'esercizio 2001.

Per far fronte a questa situazione sono iscritti al 31/12/2004 tra le passività dello Stato Patrimoniale i seguenti importi:

Accantonamento rischi per cause civili e penali	€ 452.554,72
Accantonamento per eventuali interessi di mora A.I.A.S.	€ 473.632,13


La specifica contabile viene riportata di seguito nella presente nota integrativa

Trattamento fine rapporto

Fondo premio operosità SUMAI

Rappresenta l'effettivo debito maturato verso i medici ambulatoriali che svolgono la loro attività con incarico a tempo indeterminato e viene calcolato nella misura di un dodicesimo del costo complessivo sostenuto nell'esercizio 2004 per la specialistica ambulatoriale.

Come stabilito dal C.C.N.L. per la specialistica ambulatoriale di cui al D.P.R. n. 271/2000, il fondo è stato calcolato avendo come base di riferimento il compenso orario degli



specialisti ambulatoriali, l'anzianità di servizio, il premio di collaborazione e l'indennità di disponibilità.

Il fondo è costituito dalla sommatoria di una mensilità per ogni anno di servizio di tutti gli specialisti ambulatoriali.

La contropartita di conto economico è inserita nel costo della assistenza sanitaria di base per la specialistica dei servizi sanitari da settore privato.

Debiti

I debiti sono stati valutati al loro valore nominale e rappresentano obbligazioni a pagare importi determinati ad una data prestabilita..

I **debiti tributari** comprendono:


- Le ritenute fiscali (IRPEF e Addizionali regionali e comunali) operate sul personale convenzionato e professionisti oltre che sugli stipendi del personale dipendente;
- L'IRAP calcolata su: retribuzioni corrisposte al personale dipendente, redditi assimilati a quelli di lavoro dipendente e compensi erogati per collaborazione coordinata e continuativa nell'esercizio 2004;
- L'IVA relativa al mese di dicembre al netto dell'acconto versato.

La voce **Altri debiti** è residuale, per cui accoglie ogni passività, certa e determinata nell'importo, diversa da quelle che devono essere iscritte nelle precedenti voci del raggruppamento, quali per esempio:

- Debiti verso istituti previdenziali;
- Debiti verso il personale convenzionato e professionisti;
- Debiti verso organi istituzionali;
- Altri debiti.

Ratei e Risconti passivi

Sono stati determinati secondo il criterio della effettiva competenza temporale dell'esercizio.



Nella voce Ratei e Risconti sono accolti i costi di competenza dell'esercizio esigibili in esercizi successivi (Ratei passivi) ed i proventi percepiti entro la chiusura dell'esercizio ma di competenza di esercizi successivi (Risconto passivo).

Il quadro economico rappresentativo dei risconti passivi ed il suo utilizzo nel corso dell'esercizio 2004 è riportato di seguito nella presente nota integrativa.

L'operazione di risconto effettuata si riferisce ad un finanziamento, erogato con DAIS n. 5028 del 31/12/1998, per il completamento ed il funzionamento dei Servizi Psichiatrici aziendali.

Il finanziamento è stato iscritto al suo valore nominale; l'utilizzo del finanziamento ha avuto inizio nel corso dell'esercizio 2001 ed è proseguito negli esercizi 2002 e 2003 e 2004.


In sede di apertura dei conti per l'esercizio 2004, la somma di € 226.443,03, proveniente quale risconto passivo dall'esercizio 2002 (DAIS n. 5028 del 31/12/98 relativo al Finanziamento Piano della Psichiatria anno 1998) è stata imputata ai ricavi per progetti di riabilitazione psichiatrica (vedi voce tabella Proventi e ricavi diversi di seguito riportata) per € 148.096,71.

Nel corso dell'esercizio i fondi assegnati sono stati utilizzati per l'erogazione di prestazioni di psichiatria per € 148.096,71.

Il restante finanziamento è riscontato agli esercizi successivi per € 78.346,32, in quanto ricavo da correlare ai futuri costi da sostenere per le attività di riabilitazione psichiatrica ed in quanto non riferibile a costi sostenuti nel corso dell'esercizio per l'erogazione di prestazioni per l'area di psichiatria.

La seguente tabella rappresenta il movimento contabile:

Descrizione	Valori L.
Risconti Passivi al 31/12/2000	1.000.000.000
Valore al 01/01/2001	1.000.000.000
Utilizzo finanziamento nell'esercizio 2001	24.991.902
Valore al 31/12/2001 riscontato agli esercizi successivi	975.008.098



Descrizione	Valori €
Risconti Passivi al 31/12/2000	516.456,89
Valore al 01/01/2001	516.456,89
Utilizzo finanziamento nell'esercizio 2001	12.907,24
Valore al 31/12/2001 riscontato agli esercizi successivi	503.549,66
Utilizzo finanziamento nell'esercizio 2002	83.243,64
Valore al 31/12/2002 riscontato agli esercizi successivi	420.306,02
Utilizzo finanziamento nell'esercizio 2003	193.862,99
Valore al 31/12/2003 riscontato agli esercizi successivi	226.443,03
Utilizzo finanziamento nell'esercizio 2004	148.096,71
Valore al 31/12/2004 riscontato agli esercizi successivi	78.346,32

3) Patrimonio netto

L'aggregato Patrimonio netto rappresenta i "mezzi propri" dell'Azienda, cioè la differenza tra le Attività e le Passività dello Stato Patrimoniale.

Le voci di patrimonio netto, la cui evoluzione è illustrata nella relativa tabella che fa parte della presente nota integrativa, sono state valutate al valore nominale.


Di seguito vengono specificati i contenuti di taluni conti.

- Contributi in c/capitale da Regione

La voce accoglie le assegnazioni fatte all'Azienda dalla Regione al fine di finanziare investimenti in immobilizzazioni materiali o immateriali.

- Riserve diverse


La voce accoglie la *Riserva per interesse di computo* la cui istituzione è prescritta dal 1° comma dell'art.19, della L.R. n°10/97. La riserva esprime i mezzi propri, di produzione interna, destinati a finanziare le complessive attività di stato patrimoniale, necessarie alla produzione sanitaria.



Di seguito sono riportati un prospetto riepilogativo dei movimenti rilevati per le voci di patrimonio netto, e i prospetti di dettaglio relativi a ciascuna delle voci che lo compongono:

Categoria di bilancio		Valore al 01/01/04	Incrementi esercizio	Decrementi esercizio	Movimenti tra voci	Valore al 31/12/04
I	Fondo di dotazione	61.612.156,36				61.612.156,36
II	Contributi in c/capitale	32.594.258,06	4.908.488,97	199.588,23		37.303.158,80
IV	Contributi in c/capitale da Enti	822.354,33				822.354,33
VI	Riserve diverse	11.198.295,20	2.599.513,53			13.797.808,73
VII	Perdite a nuovo	-103.235.751,36				-103.235.751,36
VIII	Perdita dell'esercizio		-12.745.791,60			-12.745.791,60
IX	Contributi ripiano perdite esercizio precedente	80.112.668,92	15.968.071,05			96.080.739,97
TOTALE		83.103.981,51	10.730.281,95	199.588,23		93.634.675,23

Le specifiche delle singole categorie di voci ed il loro movimento nel tempo sono rappresentate dalle tabelle seguenti.



Variazioni di alcune delle voci componenti il Patrimonio netto nel periodo 1999 - 2000 – 2001- 2002-2003-2004 in Lire ed in €

Fondo di Dotazione LIRE

	1999	2000	2001	2002	2003	2004
Fondo iniziale 01/01/98	131.080.665.619	119.297.770.002	119.297.770.002			
Incrementi fondo						
Decrementi fondo	-11.782.895.617					
Valore al 31/12	119.297.770.002	119.297.770.002	119.297.770.002			


Fondo di Dotazione €

	1999	2000	2001	2002	2003	2004
Fondo iniziale 01/01/98	67.697.514,09	61.612.156,36	61.612.156,36	61.612.156,36	61.612.156,36	61.612.156,36
Incrementi fondo						
Decrementi fondo	-6.085.357,73					
Valore al 31/12	61.612.156,36	61.612.156,36	61.612.156,36	61.612.156,36	61.612.156,36	61.612.156,36

La diminuzione di L. 11.782.895.617(€ 6.085.357,73) registrata nell'esercizio 1999 è dovuta all'utilizzo del fondo di dotazione per la copertura di parte della perdita di esercizio di L. 18.835.638.532(€ 9.727.795,46) contabilizzata nel medesimo bilancio di esercizio come da deliberazione n. 2235 del 17/11/1999 approvata per decorrenza di termini.

Riserve diverse Lire

	1999	2000	2001	2002	2003	2004
Fondo iniziale	7.052.742.915	5.533.081.885	8.942.048.491	13.655.172.251		
Incrementi fondo	5.533.081.885	3.408.966.606	4.713.123.760			




Decrementi fondo	- 7.052.742.915					
Valore al 31/12	5.533.081.885	8.942.048.491	13.655.172.251			

Riserve diverse €

	1999	2000	2001	2002	2003	2004
Fondo iniziale 01/01/98	3.642.437,73	2.857.598,31	4.618.182,63	7.052.307,92	9.193.765,72	11.198.295,20
Incrementi fondo	2.857.598,31	1.760.584,32	2.434.125,28	2.141.457,80	2.004.529,45	2.599.513,53
Scarti di convers.attivi					-0,11	
Scarti conver.passivi					+0,14	
Decrementi fondo	-3.642.437,73					
Valore al 31/12	2.857.598,31	4.618.182,63	7.052.307,912	9.193.765,72	11.198.295,20	13.797.808,73

La diminuzione di L. 7.052.742.915(€ 3.642.437,73) registrata nell'esercizio 1999 è dovuta all'utilizzo delle riserve diverse per la copertura di parte della perdita di esercizio di L. 18.835.638.532(€ 9.727.795,46) contabilizzata nel medesimo bilancio di esercizio come da deliberazione n. 2235 del 17/11/1999 approvata per decorrenza di termini. Gli scarti di conversione riportati in tabella sono al passivo dello stato patrimoniale ai conti 020.012.00001 e 020.012.00002 e sono state contabilizzate sulle Riserve Diverse riportate alla voce A.punto VI) dello Stato Patrimoniale passivo (Patrimonio netto).



Perdite portate a nuovo Lire

	1999	2000	2001	2002
Perdite a nuovo 01/01	18.835.638.532	51.768.093.876	118.978.788.504	103.763.616.834
Incrementi esercizio	32.932.455.244			31.988.992.200
Decrementi			15.215.171.670	
Valore al 31/12	51.768.093.876	67.210.694.628	103.763.616.834	


Perdite portate a nuovo €

	1999	2000	2001	2002	2003	2004
Perdite a nuovo 01/01	9.727.795,46	26.735.989,23	61.447.416,16	53.589.435,78	41.075.147,58	42.503.047,09
Incrementi esercizio	17.008.193,71	34.711.426,93		16.520.935,71	17.059.270,12	8.208.129,32
Decrementi			-7.857.980,37	-29.035.223,91	-15.631.370,63	-27.588.093,99
Valore al 31/12	26.735.989,23	61.447.416,16	53.589.435,78	41.075.147,58	42.503.047,09	23.123.082,42

La perdita dell'esercizio 1998 è stata interamente coperta con la riduzione del fondo di dotazione di L. 11.782.895.617 (€ 6.085.357,73) e l'utilizzo delle riserve per L. 7.052.742.915 (€ 3.642.437,73).

Nell'esercizio 2000 sono stati assegnati fondi a copertura delle perdite per gli esercizi precedenti pari a L. 15.215.171.670 (€ 7.857.980,37) incassati con reversali n.147 del 24/11/2000, n. 94 del 29/06/2000 e n. 01 del 24/01/01.

Non si è in possesso del provvedimento regionale di assegnazione dei fondi.



Contributi Ripiano perdite esercizi precedenti Lire

	1999	2000	2001	2002
Valore al 01/01			15.215.171.670	56.220.032.995
Incrementi esercizio		15.215.171.670	56.220.032.995	
Movimento tra voci			-15.215.171.670	
Valore al 31/12		15.215.171.670	56.220.032.995	

Contributi Ripiano perdite esercizi precedenti €

	1999	2000	2001	2002	2003	2004
Valore al			7.857.980,37	36.893.204,30	15.631.370,63	27.588.093,99
Incrementi esercizio		7.857.980,37	29.035.223,90	15.631.370,63	27.588.093,99	15.968.071,05
Movimento tra voci				-36.893.204,30	15.631.370,63	-27.588.093,99
Valore al 31/12		7.857.980,37	36.893.204,30	15.631.370,63	27.588.093,99	15.968.071,05

Nell'esercizio 2001 sono state assegnati fondi a copertura delle perdite per gli esercizi precedenti pari a L. 56.220.032.995(€ 29.035.223,90) incassati con reversali n. 94 del 29/06/00, n. 79 del 03/07/2001, n. 87 del 16/07/01, n. 13 del 25/09/01, n. 129 del 25/09/01, n. 132 del 25/09/01 e n. 71 del 07/05/02. Nell'esercizio 2002 sono stati assegnati fondi a copertura delle perdite per € 15.631.370,63 e nell'esercizio 2003 fondi per € 27.588.093,99.,nell'esercizio 2004 fondi per € 15.698.071,05.



Aliquote ammortamento

Le aliquote applicate e i conseguenti ammortamenti risultano dalla seguente tabella:

Categoria di bilancio	Aliquote %	Ammortamento Ordinario	Ammortamento Anticipato	Ammortamento Ordinario in €
Fabbricati	3	1.783.122,26	0	1.783.122,26
Impianti e macchinari	12,5	2.318.468,30	0	2.318.468,30
Attrezzature sanitarie	12,5	361.716,46	0	361.716,46
Mobili e arredi	12	226.604,55	0	226.604,55
Automezzi	25		0	
Altri beni mobili	10 - 20	283.950,91	0	283.950,91
Totale		4.973.862,48	0	4.973.862,48


Ammortamenti e svalutazioni

La voce accoglie gli ammortamenti delle immobilizzazioni delle immobilizzazioni materiali ed immateriali iscritte in bilancio.

La quota annuale è stata determinata applicando le percentuali indicate nella tabella riportata precedentemente alle diverse tipologie di beni (fabbricati, impianti e macchinari, attrezzature sanitarie, mobili ed arredi, automezzi, altri beni immobili) ed al valore risultante dall'inventario dei beni patrimoniali aziendali.


Sterilizzazione degli Ammortamenti

In linea con le direttive emanate dal Ministero della Sanità in materia di contabilità delle Aziende sanitarie, alla voce Contributi in Conto Capitale (voce III del Patrimonio netto) è stato



portato in detrazione, al fine di sterilizzarne l'effetto sul conto economico, l'importo di € 199.588,23, pari alle quote di ammortamento calcolate sul valore dei beni di investimento acquisiti nell'esercizio 2004 e considerati ad alto valore sociale come dal prospetto seguente:

Categoria beni	Valore bilancio	% Ammortamento	Valore quota 50%
Fabbricati	31.662,64	3	474,94
Impianti e macchinari.	2.551.576,83	12,50	159.473,55
Attrezzatura sanitaria	201.814,88	12,50	12.613,43
Arredi Sanitari	450.438,54	12,50	27.026,31
Automezzi			
Altri beni mobili		20	
Totale	3.235.492,89		199.588,23



5) MOVIMENTI DELLE IMMOBILIZZAZIONI

Immobilizzazioni immateriali. Valore €

Categoria di bilancio	Valore al 01/01/04	Incrementi esercizio	Decrementi esercizio	Ammortamento dell'esercizio	Valore al 31/12/04
Ricerca e sviluppo	0				
Licenze software	312.292,87	132.725,91		72.957,13	372.061,65
Totali	312.292,87	132.725,91		72.957,13	372.061,65


In particolare, tra le immobilizzazioni immateriali si evidenziano i seguenti valori distinti per anno di formazione:

Costi di ricerca e sviluppo (valore €)

Anno	Valore originario	Valore all'inizio dell'esercizio	Ammortamento dell'esercizio	Valore al 31/12/03
1998	398.151,18	0		0

Concessioni e licenze software(Valore €)


Anno	Valore originario	Valore all'inizio dell'esercizio	Ammortamento dell'esercizio	Valore al 31/12/04
1998	131,80	0		
1999	25.741,76	0		
2000	960,60	0		0
2001	32.423,99	19.454,39	6.484,80	12.969,59
2001	13.039,50	7.823,70	2.607,90	5.215,80
2002	171.537,01	137.229,61	34.307,40	102.922,21
2003	147.785,17	147.785,17	29.557,03	18.228,14
2004	132.725,91			132.725,91
Totale	524.345,74	312.292,87	72.957,13	372.061,65



Le quote di ammortamento iscritte a bilancio nell'esercizio 2004 sono così specificate € 6.484,80, € 2.607,90 ,€ 34.307,40 e € 29.557,03 ,pari a complessivi € 72.957,13.

Immobilizzazioni materiali:**Terreni**

Descrizione	Importo
Costo storico	0
Rivalutazioni	0
Ammortamenti esercizi precedenti	0
Svalutazione esercizi precedenti	0
Saldo al 01/01/2004	0
Acquisizioni dell'esercizio	0
Rivalutazioni dell'esercizio	0
Svalutazioni dell'esercizio	0
Cessioni dell'esercizio	0
Ammortamenti dell'esercizio	0
Saldo al 31/12/2004	0




Fabbricati

Descrizione	Importo
Costo storico	59.987.534,66
Rivalutazioni	
Ammortamenti esercizi precedenti	9.701.755,04
Svalutazione esercizi precedenti	
Saldo al 01/01/2004	50.285.779,62
Acquisizioni dell'esercizio	31.662,64
Rivalutazioni dell'esercizio	151.621,84
Svalutazioni dell'esercizio	
Cessioni dell'esercizio	550.125,94
Ammortamenti dell'esercizio	1.783.122,26
Saldo al 31/12/2004	48.135.815,91

Impianti e macchinari

Descrizione	Importo
Costo storico	18.289.353,95
Rivalutazioni	
Ammortamenti esercizi precedenti	8.945.111,73
Svalutazione esercizi precedenti	
Saldo al 1/1/2004	9.344.242,22
Acquisizioni dell'esercizio	3.068.361,72
Rivalutazioni dell'esercizio	
Svalutazioni dell'esercizio	
Cessioni dell'esercizio	
Ammortamenti dell'esercizio	2.318.468,30
Saldo al 31/12/2004	10.094.135,64




Attrezzature sanitarie

Descrizione	Importo
Costo storico	2.851.314,54
Rivalutazioni	
Ammortamenti esercizi precedenti	1.472.240,71
Svalutazione esercizi precedenti	
Saldo al 1/1/2004	1.379.073,83
Acquisizioni dell'esercizio	286.649,14
Rivalutazioni dell'esercizio	
Svalutazioni dell'esercizio	
Cessioni dell'esercizio	
Ammortamenti dell'esercizio	361.716,46
Saldo al 31/12/2004	1.304.006,51

Mobili e arredi

Descrizione	Importo
Costo storico	1.797.262,17
Rivalutazioni	
Ammortamenti esercizi precedenti	930.601,08
Svalutazione esercizi precedenti	
Saldo al 1/1/2004	866.661,10
Acquisizioni dell'esercizio	632.656,59
Rivalutazioni dell'esercizio	
Svalutazioni dell'esercizio	
Cessioni dell'esercizio	
Ammortamenti dell'esercizio	226.604,55
Saldo al 31/12/2004	1.272.713,14




Automezzi

Descrizione	Importo
Costo storico	1.180.699,02
Rivalutazioni	
Ammortamenti esercizi precedenti	873.697,34
Svalutazione esercizi precedenti	
Saldo al 1/1/2004	307.001,69
Acquisizioni dell'esercizio	
Rivalutazioni dell'esercizio	
Svalutazioni dell'esercizio	
Cessioni dell'esercizio	
Ammortamenti dell'esercizio	
Saldo al 31/12/2004	307.001,69

Altri beni mobili

Descrizione	Importo
Costo storico	1.368.165,73
Rivalutazioni	
Ammortamenti esercizi precedenti	952.747,57
Svalutazione esercizi precedenti	
Saldo al 1/1/2004	415.418,16
Acquisizioni dell'esercizio	103.177,65
Rivalutazioni dell'esercizio	
Svalutazioni dell'esercizio	
Cessioni dell'esercizio	
Ammortamenti dell'esercizio	283.950,91
Saldo al 31/12/2004	234.644,90



Immobilizzazioni finanziarie:


Categoria di	Valore al 01/01/004	Incrementi esercizio	Decrementi esercizio	Ammortamento esercizio	Valore al 31/12/04
Titoli	193.671,34		0	0	193.671,34

6) Movimenti delle voci dell'attivo e del passivo

Si riportano le voci dell'attivo e del passivo, nonché gli incrementi ed i decrementi subiti dalle poste medesime nel corso dell'esercizio:

Valori €

Voce di bilancio	Valore al 01/01/04	Incremento	Decremento	Valore al 31/12/04
Immobilizzazioni	312.292,87	59.768,78		372.061,65
Immateriali				
Immobilizzazioni Materiali	75.196.620,66	5.099.273,10		80.295.893,76
Immobilizzazioni finanziarie	193.671,34	5.659,25		199.330,59
Rimanenze	1.831.365,80	169.101,62		2000.467,42
Crediti entro 12 mesi	46.035.768,17		2.530.488,46	43.505.279,71
Crediti oltre 12 mesi				
Attività finanziarie non immobilizzazioni				
Disponibilità liquide	14.048.009,70		4.873.596,86	9.174.412,84
Risconti attivi				
Patrimonio netto	83.103.981,51	10.530.693,72		93.634.675,23




Fondi rischi e oneri	1.268.168,24			926.186,85
Trattamento fine rapporto	391.413,96	37.957,57		429.371,53
Debiti	52.627.721,80		12.148.855,76	40.478.866,04
Risconti passivi	226.443,03		148.096,71	78.346,32

Di seguito è illustrato, in maggior dettaglio, il contenuto di alcune voci dell'attivo e del passivo

Crediti

Descrizione	Entro 12 Mesi	Oltre 12 Mesi	Totale
Verso le Regioni	40.425.747,15		40.425.747,15
Verso i Comuni	3.000,00		3.000,00
Verso le Aziende Sanitarie ed Ospedaliere della Regione	426.738,55		426.738,55
Verso le Aziende Sanitarie ed Ospedaliere di altre Regioni	2.515,04		2.515,04
Verso Amministrazioni del Settore Statale	1.379.650,05		1.379.650,05
Verso altri Enti Pubblici			
Verso Stati Esteri			
Verso utenti privati	288.924,45		288.924,45
Altri crediti per prestazioni			
Crediti versi Erario	28.378,79		28.378,79
Crediti diversi	950.325,68		950.325,68
Totali	43.505.279,71		43.505.279,71



Crediti verso la Regione

Descrizione	Valori
Crediti verso Regione F.I.R. e F.S.N.	33.840.766,92
Crediti verso Regione per ripiano perdite	
Finanziamenti a destinazione vincolata	2.181.820,21
Crediti abbattimento bovini tubercolosi	55.432,88
Crediti per comandi personale dipendente RAS	435.520,01
Crediti V/S Regione Anticipazioni contrattuali pers.comparto	3.799.914,91
Crediti per formazione ed aggiornamento del personale	43.692,00
Crediti V/S Regione rimborso extra regione spese soggiorno	68.600,22
Totale	40.425.747,15

I crediti per F.I.R. e F.S.N. pari a € 33.840.766,92 sono così distinti:


Crediti verso la Regione (FIR) € 745.406,92

Importo	Finalizzazione	Titolo
745.406,92	Crediti F.I.R.	Reversale n. 115 del 11/05/2004
	Totale	

Crediti F.S.N. € 33.095.360,00

Importo	Finalizzazione	Titolo
33.095.360,00	Crediti F.S.N.	Da incassare
33.095.360,00	Totale	

Il credito nei confronti del F.S.N. per € 2.695.360,00 è riferito all'esercizio 2002 , per €19.400.000,00 all'esercizio 2003 e € 11.000.000,00 all'esercizio 2004.



Crediti diversi

Di seguito si specifica il contenuto della voce:

Descrizione contenuto	Importo
Crediti verso enti previdenziali e assistenziali*	6.785,65
Crediti V/S medici per assistenza san.di base	646.150,00
Altri Crediti	6145,85
Crediti V/ Istituto tesoriere	1498,22
Crediti V/Personale in quiescenza	50.626,15
Crediti V/Medicina convenzionata*	12.724,56
Note di credito da ricevere	226.192,68
Totale	950.325,68

* vedi tabelle e specifiche seguenti

Crediti Verso Enti previdenziali ed assistenziali € **1.379.650,05**


Trattasi di crediti maturati nei confronti dell'Inps per DM errati.

Crediti verso Aziende sanitarie ed ospedaliere(€ 426.738,55 + € 2.515,04)

Ente	Importo
Aziende Ospedaliere Regionali per comandi personale	2.515,04
Azienda U.S.L. n. 8 (118)	350.093,53
Rimborsi per comandi/ aspettativa personale s.a.	76.645,02
Totale	429.253,59

Disponibilità liquide € **9.174.412,84**

Istituto Tesoriere	8.818.156,98
Casse economali	262.206,74
Agenti contabili	48.985,94
C/C Postali	45.063,18
Totale	9.174.412,84



Debiti

Descrizione	Entro 12 Mesi	Oltre 12 Mesi	Totale
Mutui			
Verso le Regioni			
Verso i Comuni			
Verso le Aziende Sanitarie ed Ospedaliere della Regione	62.585,89		62.585,89
Verso Amministrazioni del Settore Statale	4.297.491,55		4.297.491,55
Verso altri Enti Pubblici			
Verso Personale convenz.			
Verso fornitori	29.577.183,39		29.577.183,39
Verso Cassa economale			
Debiti tributari	2.937.542,11		2.937.542,11
Debiti verso Tesoriere	7.066,78		7.066,78
Debiti diversi	3.596.996,32		3.596.996,32
Totali	40.478.866,04		40.478.866,04

Debiti verso Aziende Sanitarie**€ 62.585,89**

Trattasi di debiti verso aziende sanitarie della Regione per prestazioni di servizi sanitari erogati all'Azienda nel corso dell'esercizio 2004 e così specificati:

Azienda U.S.L. n. 8 Cagliari

€ 52.800,00



Azienda U.S.L. n. 1 Sassari € 9.785,89

Debiti Verso Amministrazioni del settore Statale € 4.297.491,55

Sono contabilizzati debiti nei confronti di istituti di previdenza per contributi INADEL, CPDEL, INPS, INAIL, per riscatti e oneri vari dovuti sulle retribuzioni del personale dipendente e convenzionato.

Debiti verso fornitori € 29.577.183,39

In questa categoria di debiti rientrano i debiti verso fornitori maturati al 31/12/2004 e relativi all'acquisizione di beni e servizi sanitari e non sanitari, come da allegato A).

Le specifiche di costo riportate nell'elenco fornitori allegati A), tratti dai conti dello Stato Patrimoniale di cui alla seguente tabella:

Conto 025.014.(Fornitore da n°00001 a n°12.121)(Debiti V/Fornitori)	26.377.898,49
Conto 025.004.002 (debiti fatture da ricevere)	3.196.435,88
Conto 026.004,002(debiti fatture da ricevere anni precedenti)	2.849,02
Totale	29.577.183,39

Debiti Tributarî € 2.937.542,11

Riguarda debiti verso l'Erario per IRPEF e IRAP, dovuta sulle retribuzioni del personale dipendente, emolumenti a professionisti e convenzionati e per collaborazioni coordinate e continuative maturati al 31/12/2004 e non ancora versata a quella data, oltre che a debiti per IVA.

Debiti Diversi € 3.596.996,32

In questa categoria di debiti rientrano le voci di spesa così come specificati nella tabella sotto riportata:



Descrizione contenuto	Importo
Debiti verso personale indennità esercizio precedente	745.120,53
Debiti verso assistiti	20.673,45
Debiti verso il personale	2.193,39
Debiti verso specialisti convenzionati	2.204.231,25
Debiti verso personale convenzionato	372.292,56
Debiti verso consulenti	5.213,13
Debiti per recuperi forzosi personale dipendente	27.899,96
Debiti verso lavoratori socialmente utili	1.5600,48
Debiti verso Assoc.Volontariato 118	25.727,39
Debiti verso casse economali	86.994,10
Debiti verso assistiti rimborso ticket	865,57
Depositi cauzionali passivi	25.789,45
Debiti ad enti su quote proventi veterinari	996,58
Debiti diversi	77.438,48
Totale	3.596.996,32


In questa categoria di debiti quelli a maggior rilevanza sono riferiti al personale, agli specialisti convenzionati ed ai debiti verso personale convenzionato per adeguamento convenzione così come di seguito specificato:

Debiti verso personale indennità esercizi precedenti € 745.120,53

Le posizioni debitorie e sistenti al 31/12/2004 sono riferite a debiti verso personale per l'anno 2001 e 2002 per contributi e competenze dell'area comparto.

Debiti verso specialisti convenzionati € 2.204.231,25

Si tratta di posizioni debitorie esistenti al 31/12/2004 per competenze stipendiali mensili dovute ai Medici specialisti convenzionati .



Debiti verso personale convenzionato € **372.292,56**
(adeguamento convenzioni)

Sono posizioni debitorie esistenti al 31/12/2002 non ancora definite e riferite a debiti v/
personale convenzionato (medici) per rinnovo contrattuale anno 2000 e 2001 e 2002 .

Fondo per rischi ed oneri € **926.186,85**

Il fondo per i rischi e oneri stimato in € **926.186,85** accoglie gli accantonamenti destinati a coprire debiti di natura determinata di esistenza certa o probabile dei quali alla chiusura dell'esercizio sono indeterminati o l'ammontare o la data di sopravvenienza.

Hanno concorso a determinare il fondo le seguenti voci:

- **Fondo spese legali** € **54.065,28**

Trattasi di azioni in corso di definizione.

Detto fondo è destinato a tutelare l'Azienda dal rischio di costi eventuali conseguenti a esito negativo di azioni legali; la contropartita sul Conto Economico è accantonamento rischi cause civili e penali;

- **Interessi di mora anni precedenti** € **473.632,13**


Si tratta di un fondo destinato a coprire l'Azienda da richieste di interessi moratori da parte delle ditte fornitrici di beni e servizi già inserito nel bilancio di esercizio anno 2000.

La contropartita nel conto economico anno 2004 è Interessi di mora anni precedenti e fanno parte delle sopravvenienze passive la cui composizione iniziale risulta nel prospetto di dettaglio contenuto a pag. 30 della Nota integrativa bilancio di esercizio anno 2000.

- **Accantonamento rischi cause civili e penali** € **398.489,44**

Si tratta di un fondo destinato a coprire l'Azienda da richieste di interessi moratori da parte delle ditte fornitrici di beni e servizi.

Le contropartite nel conto economico dell'esercizio 2001 sono "Interessi di mora ALIAS" e "Accantonamento rischi cause civili e penali .



Trattamento Fine rapporto di Lavoro**€ 429.371,53**

La contropartita del “Premio di operosità medici SUMAI” la cui l’entità di € 429.371,53 è indicata nella tabella a pag. 28 e 29 della presente Nota Integrativa è la voce “Premio di operosità ”Specialistica ambulatoriale premio operosità SUMAI” inserita del costo B7a) del Conto Economico.

La quota relativa all’anno 2004 è di € 40.000 la restante somma per € 391.413,96 è da riferire agli anni pregressi. Nel corso dell’esercizio 2004 sono state pagate quote per € 7.701,68 al Dott. Cardona Renato ed iscritto un credito nei confronti della regione per € 5.659,23 per premio di collaborazione Sumai riportato alla voce crediti delle immobilizzazioni finanziarie dello Stato Patrimoniale. Al 31/12/2004 il fondo è pari a € 429.371,53

Le modalità di determinazione del fondo è specificata nella presente nota integrativa.

7) Conti d’ordine


Descrizione	Importo
	NEGATIVO

8) Valore della produzione

Il valore della produzione esprime l’andamento economico ottenuto nell’esercizio nel senso più ampio del termine, e quindi non riferito unicamente ai servizi di natura sanitaria.

La voce **Ricavi per prestazioni** comprende i corrispettivi di ricavi per prestazioni ambulatoriali e di altri proventi, relativi ai servizi resi essenzialmente a soggetti privati.

In tale gruppo affluisce anche la voce Compartecipazioni alla spesa per prestazioni sanitarie, cioè la partecipazione obbligatoria alla spesa per prestazioni sanitarie (tickets).



Il contenuto della voce **Altri ricavi e proventi** è principalmente formato da:


- Concorsi, recuperi e rimborsi per attività sanitaria e socio-sanitaria di carattere tipico, quali per esempio i rimborsi effettuati dall'INAIL per indennità inabilità temporanea personale dipendente anticipati dall'Azienda;
- Concorsi, recuperi e rimborsi per attività sanitaria e socio-sanitaria di carattere non tipico, quali per esempio i risarcimenti per sinistri da compagnie assicurative;
- Contributi in c/esercizio, cioè i fondi assegnati per il finanziamento dell'attività istituzionale;
- Proventi e ricavi diversi, quali diritti per il rilascio di cartelle cliniche e certificati, fitti attivi su immobili di proprietà a destinazione abitativa, proventi verifiche periodiche PMP, proventi legge 662/96, ecc.

Le principali voci che hanno concorso a formare il valore della produzione sono illustrate nelle tabelle di seguito riportate che fanno parte della nota integrativa.

Si evidenziano, per la voce A.1.b) e A.1.d) dell'aggregato 1 le seguenti quote per:

Prestazioni sanitarie a soggetti privati (A.1 b.)

Descrizione voce di ricavo	Importo
Proventi per medicina sportiva	7.793,18
Proventi per specialistica ambulatoriale	2.092,02
Proventi servizi veterinari	26.255,84
Proventi prestazioni <i>INTRA-MOENIA</i>	1.008.212,78
Proventi prestazioni Convenzioni studi clinici	309.695,93
Proventi per accertamenti sanitari	6.252,89
Proventi <i>ENPAV</i> 2% servizi veterinari	1.322,10
Proventi per corsi ed aggiorn.profess.	61.477,65
Proventi adempimenti medico competente	7.460,70
Proventi rilascio certificazione .medico legale P.S.	22.778,83
Proventi attività libero professionale P.M.P.	14.107,53
Totale	1.467.449,45




Proventi per partecipazione alla spesa sanitaria (A.1.d)

Compartecipazione alla spesa sanitaria (Ticket)	1.552.216,05
Proventi per ticket	1.442.382,32
Proventi per ticket extra L.E.A.	24.567,73
Proventi ticket P.Soccorso	85.266,00
Totale	1.552.216,05

Si evidenziano, per la voce A.5.a1) e A.5.c dell'aggregato 5 le seguenti quote per:

Concorsi, recuperi, rimborsi per attività tipiche (A.5.a1)

Descrizione	Importo
Conc., recup., rimb. da pers. dip Tipiche (0077.001.00001)	16.688,45
Recupero somme non quietanzate (077.01.00002)	6.374,00
Recuperi errata liquidazione (0077.01.00003/4)	45.117,78
Recup.e rimborsi soggetti diversi (077.02.00001)	16.282,60
Rimborsi da sogg.diversi vaglia postali (077.02,00002)	124,44
Inail rimborso inabilità personale dipendente (077.02.00004)	59.502,56
Totale	137.715,83



Proventi e ricavi diversi (A.5.c)


Si specifica il contenuto della voce A.5.c)

Descrizione	Importo
Proventi per servizio Igiene Pubblica(070.08.00001)	268.718,30
Proventi cessione farmaci e medic.(071.02.00001)	26,40
Proventi per rit. L. 662/96 (070.10.00001)	1.828.384,89
Proventi per rit. L. 156/04 (070.10.00002)	663.806,41
Proventi cessioni sangue emoderivati (071.01.00001)	339,83
Ricavi per fitti attivi(080.04.0001)	23.472,03
Proventi Ig.Sic.lavoro (070.09.00001)	442,00
Proventi per violazioni di leggi(070.09.00002)	34.964,00
Proventi PMP analisi campionatura (070.09.00003)	4.638,48
Proventi per verifica periodica impianti (070.09.00004)	80.123,14
Recupero rimborsi verso fornitori (077.02.00005)	26.927,63
Recuperi diversi (077.02.00006)	345,45
Recupero spese anticipate per 118 (077.04.00004)	4.130,96
Recuperi comando personale dipendente (077.04.00002)	6.374,00
Recuperi e rimborsi soggetti diversi (077.03.0002)	362.096,51
Totale	3.304.790,03

Proventi per prestazioni non sanitarie (A.1.c)

Si specifica il contenuto della voce A.1.c):

Descrizione	Importo
Atti donazione (083.03.0002)	15.000,00
Altri Proventi (080.02.0001)	7.507,32
Recupero mensa (080.03.0001)	57.669,70
Diritti Comitato etico (080.002.0002)	19.407,34



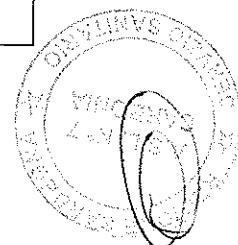
Certificati e cartelle cliniche (077.05.01)	32.985,35
Certificati Inail (077.05.0002)	260,00
Rilascio capitolati d'appalto (077.05.0003)	4.398,77
Quote iscrizioni congressi e corsi (079.09.0002)	1600,00
Totale	138.828,48

CONTRIBUTI IN CONTO ESERCIZIO

Descrizione	Importo
Contributi F.S.N.	119.000.000,00
Contributi F.I.R.	55.000.000,00
Contributo A.D.I.	
Totale	174.000.000,00

CONTRIBUTI F.S.N.

Descrizione	Valori	Reversali di incasso
F.S.N.	8.300.000,00	Reversale n. 22 del 30/01/2004
F.S.N.	8.300.000,00	Reversale n. 75 del 29/03/2004
F.S.N.	8.300.000,00	Reversale n. 76 del 29/03/2004
F.S.N.	8.300.000,00	Reversale n. 100 del 29/03/2004
F.S.N.	9.000.000,00	Reversale n. 133 del 31/05/2004
F.S.N.	9.000.000,00	Reversale n. 167 del 06/07/2004
F.S.N.	9.000.000,00	Reversale n. 168 del 06/07/2004
F.S.N.	9.000.000,00	Reversale n. 206 del 23/08/2004
F.S.N.	9.000.000,00	Reversale n. 263 del 28/09/2004
F.S.N.	9.000.000,00	Reversale n. 300 del 09/11/2004
F.S.N.	9.000.000,00	Reversale n. 314 del 29/11/2004
F.S.N.	11.800.000,00	Reversale n. 334 del 21/12/2004
F.S.N.	11.000.000,00	Da incassare
Totale	119.000.000,00	



Contributi F.I.R.

Descrizione	Valori	Riversali di incasso
Giroconto spesa farmaceutica 1°Trim.	8.784.203,51	
Giroconto spesa farmaceutica 2°Trim	8.324.496,72	
F.I.R.	10.000.000,00	Reversale n. 207 del 23/08/04
F.I.R.	5.000.000,00	Reversale n. 262 del 28/09/04
Giroconto spesa farmaceutica 3°Trim.	8.384.154,19	
F.I.R.	5.500.000,00	Reversale n. 321 del 11/12/04
Giroconto spesa farmaceutica 4°Trim.	5.226.156,07	
Giroconto spesa farmaceutica 4°Trim	3.035.582,59	
F.I.R.	745.406,92	Reversale n. 37 del 11/03/05
Totale	55.000.000,00	

9) Oneri diversi di gestione


La voce ha carattere residuale in quanto accoglie ogni componente negativo di reddito non iscrivibile nelle voci precedenti e non avente natura finanziaria o straordinaria.

Alla loro formazione concorrono principalmente:

- Imposte e tasse dell'esercizio (non sul reddito);
- Costi per organi istituzionali;
- Oneri amministrativi vari.

Si specifica il contenuto della voce

Descrizione	Importo
Costi per organi istituzionali	538.486,57
Oneri amministrativi vari	2.353.869,18
Totale	2.892.355,75



Il dettaglio degli oneri amministrativi è rappresentato dai seguenti conti del conto economico:


- n. 44.10.0001	“ premi assicurazione verso terzi”	€	1.064.910,00
- n. 44.10.0002	“ premi assicurazione automezzi “	€	106.508,70
- n. 44.10.0003	“ premi assicurazione infortuni “	€	82.525,16
- n. 44.10.0004	“ premi assicurazione don. sangue”	€	2.940,00
- n. 44.10.0005	“ premi assicurazione incendio e furto”	€	54.630,16
- n. 54.03.0010	“ Compensi Nucleo Valutaz.”	€	78.000,00
- n. 54.04.0002	“ Pubblicità”	€	25.076,77
- n. 54.04.0003	“ Libri e periodici”	€	20.073,74
- n. 54.04.0005	“ Multe,ammende e penalità”	€	347,68
- n. 54.04.0008	“ Spese postali”	€	77.480,77
- n. 54.04.0006/7	“ Spese bancarie e postali”	€	500,42
- n. 54.04.0004	“ Cancelleria,stampati materiale Ced ”	€	43.586,25
- n. 54.01.0008	“ Pubblicità atti “	€	125.896,39
- n. 54.01.0011	“ Inail premi assicurazione dipendenti”	€	652.896,05
- n. 54.01.0015	“ Iscrizioni associazioni e fondazioni”	€	17.000,00
- n.54.04.07/012/013/014	spese varie	€	1.497,09
Totale		€	2.353.869,18

10) Proventi e oneri finanziari

Si specifica il contenuto della voce.

Descrizione	Importo
Interessi attivi su crediti (081.002.0001)	22.504,88
Totale	22.504,88

Sono interessi accreditati dalla tesoreria dello Stato(Banca d'Italia) ed iscritti al conto (081.002.0001).



La voce Interesse sul patrimonio netto accoglie il costo figurativo del capitale proprio dell'azienda calcolato al tasso ufficiale di sconto medio di periodo che per l'esercizio 2004 è pari al 2,50%.

La determinazione degli interessi è stata effettuata applicando il tasso al valore del capitale netto aziendale all'inizio del periodo stesso e agli apporti successivi, come previsto dalle disposizioni dell'art.19, primo comma, L.R. 24 marzo 1997, n. 10.

Di seguito sono illustrate le poste sulle quali è stato calcolato l'interesse di computo:


Descrizione	Valori
Patrimonio netto al 01/01/2004	83.103.981,51
Contributi c/capitale anno 2004	4.908.488,97
Contributi ripiano perdite	15.968.071,05
Totale	103.980.541,53
Tasso Ufficiale di sconto medio	2,50%
Interessi di computo anno 2004	2.599.513,53

11) Proventi e oneri straordinari

La voce Sopravvenienze Attive accoglie principalmente recuperi di quote di anni precedenti (vedi dettaglio più avanti).

La voce Sopravvenienze Passive accoglie soprattutto costi esercizi precedenti (vedi dettaglio più avanti).

Nella voce Proventi ed Oneri Straordinari, di cui alle tabelle seguenti, con la specifica del conto di contabilità generale, dell'importo iscritto a bilancio a credito o a debito, e della descrizione, sono evidenziati movimenti contabili dovuti a fatti che non hanno trovato riscontro nelle scritture degli esercizi di competenza, e si sono manifestati nel corrente esercizio finanziario.




Descrizione	Importo
Plusvalenze da alienazione (083.001.00001)	106.134,30
Sopravvenienze attive(083.002.00001)	5.893.175,04
Insussistenza del passivo (083.002.00006)	238.136,59
Totale	6.237.445,93

Sopravvenienze passive

Descrizione	Importo
Costi esercizi precedenti (056.002.00001)	89,16
Insussistenza dell'attivo (056.002.00005)	8.453,84
Arretrati contrattuali personale comparto (056.002.00002)	3.799.914,91
Oneri per rivalutazione monetaria (055.005.00001)	
Imposte anni precedenti (056.003.00001)	29.075,02
Totale	3.837.532,93

Sopravvenienze attive € 6.237.445,93

Include il finanziamento per l'anticipazione del rinnovo del C.C.N.L. del personale del comparto per l'anno 2004 e precedenti pari a € 3.799.914,91(conto n.83.002.0004). Sono state iscritte le somme per il recupero delle quote a carico dei medici di famiglia erogate negli anni 1992/97 a seguito dei controlli contabili ed avvio delle relative procedure di addebito pari a € 649.061,87 (conto n.83.002.0012). Al conto 083.002.0001 sono stati iscritti le somme da recuperare nei confronti di specialisti esterni accreditati a seguito dei controlli effettuati sulle attività erogate negli anni precedenti. L'importo di € 1.379.650,05 (conto 083.002.0002) è relativo al recupero di crediti previdenziali nei confronti dell'INPS per DM 10 errati e contributi versati e non dovuti. Sono state inoltre realizzate plusvalenze per cessioni di fabbricati(ex palazzina CTO) pari a € 106.134,30 (conto n.083.01.0001).Si sono inoltre registrate insussistenze di debito per complessivi € 238.136,59 (conto n. 083.02.0006) per prestazioni sanitarie non dovute a strutture accreditate e rilevate in seguito a controlli contabili.



Sopravvenienze passive € 3.837.532,93


Sono relative ai costi per il rinnovo del C.C.N.L. del personale del comparto per gli anni precedenti pari a € 3.799.914,91 (conto n.56.02.0002) a fronte dei quali è stata registrata la sopravvenienza attiva di cui al punto precedente per il relativo finanziamento.

Sono stati inoltre iscritti a bilancio costi relativi agli anni precedenti per premi di assicurazione INAIL pari a € 29.075,02 (conto n. 056.03.0004) e costi per esercizi precedenti pari a € 89,16 (conto n.056.02.00001) e per insussistenze dell'attivo per € 8.453,84 (conto n. 056.02.0005).

12) Altre informazioni**Compensi organi istituzionali**

Il compenso spettante agli organi istituzionali è il seguente:

Qualifica	Importo (in €)
Direttore Generale	154.937,07
Direttore Sanitario	123.949,66
Direttore Amministrativo	123.949,66
Collegio dei Revisori	34.086,36



Periodo dal : 01.01.2004 al 31.12.2004

(DATA COMPETENZA)

Data Doc.	N. Doc.	Prot.IVA.	Data Comp.	N. Reg. Causale	Dare	Avere	Saldo	Contropartita
15.02.2005	470	FT. 13 OTTICA SODINI RIF. DISTRETTO DI IGLESIAS	14.05.2004	156053 PRIMA NOTA LIBERA		11,44-	144.668,00	A 042.001.00001 MEDICINALI E FARMA
31.12.2004	12353	NC. 470 MUNDIPHARMA A STORNO FATTURA N. 783 DEL 14/05/04	31.05.2004	152806 PRIMA NOTA LIBERA		0,76-	144.667,24	A 042.001.00001 MEDICINALI E FARMA
31.12.2004	12354	n .cr. 12353 rif. a ft. 5454 - ditta: FARMACEUTICI DAMOR	31.05.2004	152809 PRIMA NOTA LIBERA		3,77-	144.663,47	A 042.001.00001 MEDICINALI E FARMA
03.06.2004	94594	n. cr. 12354 rif. a ft. 5455 - ditta: FARMACEUTICI DAMOR	03.06.2004	161383 PRIMA NOTA LIBERA		214,18	144.877,65	A 042.001.00009 PRESIDI MEDICO - C
31.12.2004	12355	n. cr. 12355 rif. a ft. 6209/04 - Ditta: FARMACEUTICI DAMOR	18.06.2004	152802 PRIMA NOTA LIBERA		7,55-	144.870,10	A 042.001.00001 MEDICINALI E FARMA
18.06.2004	1999	CLASSIFICATORE 3 CASSETTI	18.06.2004	161174 PRIMA NOTA LIBERA		2.272,90	147.143,00	A 002.005.00002 ARREDI SANITARI
28.02.2005	3540	PULIZIE ORDIN. ESEGUITE IL 26 E 28 GIUGNO 2004 PSICH.SIRAI.	28.06.2004	160577 PRIMA NOTA LIBERA		128,54	147.271,54	A 044.012.00003 SERVIZIO DI PULIZI
10.08.2004	3696	RIMBORSO SERVIZIO 118 MESE DI GIUGNO 2004.	30.06.2004	151416 PRIMA NOTA LIBERA		976,26	148.247,80	A 044.009.00015 PRESTAZIONI SERVIC
08.11.2004	19114	NC. 19114 ARTSANA RIFER. FT. 9023470 DEL 30/06/04.	30.06.2004	158898 PRIMA NOTA LIBERA		54,91-	148.192,89	A 044.004.00004 INTEGRATIVA DISAB/
07.09.2004	15464	NC. 15464 ARTSANA RIFER. FT. 9023469DEL 30/06/2004.	30.06.2004	159180 PRIMA NOTA LIBERA		901,49-	147.291,40	A 044.004.00004 INTEGRATIVA DISAB/
08.09.2004	15543	NC. 15543 ARTSANA RIFER. FT. 9023469DEL 30/06/2004	30.06.2004	159185 PRIMA NOTA LIBERA		501,26-	146.790,14	A 044.004.00004 INTEGRATIVA DISAB/
08.02.2005	195	PRESTAZIONI DI OCULISTICA 2. TRIMESTRE 2004 - P.O. SIRAI.	30.06.2004	160556 PRIMA NOTA LIBERA		30,99	146.821,13	A 043.007.00001 CONSULENZE SANITAR
01.07.2004	175	FT. 010-000006 OTTICA ERGOVISION RIF. DISTRETTO IGLESIAS	01.07.2004	160571 PRIMA NOTA LIBERA		4.945,68	151.766,81	A 002.004.00001 ATTREZZATURE SANIT
01.07.2004	175	PULIZIA E FACCHIN. ESEG. NEI MESI DI GIUGNO E LUGLIO 2004 PSICH.SIRAI	02.07.2004	160566 PRIMA NOTA LIBERA		583,54	152.350,35	A 044.003.00001 PROFESICA E RIABIL
28.02.2005	3542	PULIZIE ORDIN. ESEGUITE NEI MESI DI GIUGNO E LUGLIO 2004 PSICH.SIRAI	02.07.2004	160573 PRIMA NOTA LIBERA		1.720,20	154.070,55	A 044.012.00003 SERVIZIO DI PULIZI
28.02.2005	3541	PULIZIE ORDIN. ESEGUITE NEI MESI DI GIUGNO E LUGLIO 2004 PSICH.SIRAI	02.07.2004	160573 PRIMA NOTA LIBERA		677,70	154.748,25	A 044.012.00003 SERVIZIO DI PULIZI
28.02.2005	3543	PULIZIE ORDIN. ESEGUITE NEI MESI DI GIUGNO E LUGLIO 2004 PSICH.SIRAI	02.07.2004	160573 PRIMA NOTA LIBERA		2.653,50	157.401,75	A 044.012.00003 SERVIZIO DI PULIZI
20.01.2005	03		09.07.2004	155439 PRIMA NOTA LIBERA		34.870,00	192.271,75	A 002.008.00030 RIST.MANUT.PRESIDI

Periodo dal : 01.01.2004 al 31.12.2004

(DATA COMPETENZA)

Data Doc.	N. Doc.	Prot.IVA.	Data Comp.	N. Reg. Causale	Dare	Avere	Saldo	Contropartita
28.02.2005	3539		09.07.2004	160560 PRIMA NOTA LIBERA		851,58	193.123,33	A 044.012.00003 SERVIZIO DI PULIZI
				PULIZIE ORDINARIE MESI DI GIUGNO E LUGLIO 2004 - PROT. 19/DSS				
27.12.2004	4000604		15.07.2004	150405 PRIMA NOTA LIBERA		7,76-	193.115,57	A 042.001.00001 MEDICINALI E FARMA
				n. cr. 4000604 rif. a ft. 4007745 - ditto: AMGEN SPA				
25.01.2005	23		21.07.2004	153204 PRIMA NOTA LIBERA		39,60-	193.075,97	A 042.001.00002 EMODERIVATI
				n. cr. 23/05 rif. a ft. 10150/04 - ditto: BAYER S.P.A.				
28.12.2004	51549		23.07.2004	150489 PRIMA NOTA LIBERA		21,12-	193.054,85	A 042.001.00001 MEDICINALI E FARMA
				n. cr. 51549 rif. a ft. 6524 - ditto: LUSOFARMACO SPA				
31.12.2004	12356		23.07.2004	152814 PRIMA NOTA LIBERA		3,77-	193.051,08	A 042.001.00001 MEDICINALI E FARMA
				n. cr. 12356 rif. a ft. 7386 - ditto: FARMACEUTICI DAMOR				
16.02.2005	5000108		26.07.2004	156981 PRIMA NOTA LIBERA		6,60-	193.044,48	A 042.001.00001 MEDICINALI E FARMA
				NC. 5000108 AMGEN RIFER. FT. 4008080 DEL 26/07/04.				
25.01.2005	11		29.07.2004	155493 PRIMA NOTA LIBERA		3.110,40	196.154,88	A 002.004.00001 ATTREZZATURE SANIT
08.09.2004	15542		31.07.2004	161581 PRIMA NOTA LIBERA		135,16-	196.019,72	A 044.004.00004 INTEGRATIVA DISAB/
				N.C. 15542 ARTSANA RIF. FT. 9027659/04				
27.12.2004	4000603		03.08.2004	150407 PRIMA NOTA LIBERA		4,18-	196.015,54	A 042.001.00001 MEDICINALI E FARMA
				n. cr. 4000603 rif. a ft. 4008400 - ditto: AMGEN SPA				
28.01.2005	23001071		09.08.2004	154943 PRIMA NOTA LIBERA		114,05-	195.901,49	A 042.001.00006 SIERI E VACCINI
				n. cr. 23001071/05 rif. a ft. 23010228/04 - ditto: CHIRON S.R.L.				
08.02.2005	23001478		09.08.2004	156853 PRIMA NOTA LIBERA		139,39-	195.762,10	A 042.001.00006 SIERI E VACCINI
				NC. 23001478 CHIRON S.R.L. RIFER. FT. 23010229 DEL 09/08/04				
14.02.2005	51002580		18.08.2004	157046 PRIMA NOTA LIBERA		7.692,48-	188.069,62	A 042.001.00009 PRESIDI MEDICO - C
				N.C. 51002580 Becton RIFER. FT. 40031239 DEL 18/08/04.				
14.02.2005	50005625		18.08.2004	157048 PRIMA NOTA LIBERA		6.666,82	194.736,44	A 042.001.00009 PRESIDI MEDICO - C
				N.D. 50005625 BECTON RIFER. FT. 40031239 DEL 18/08/04.				
14.02.2005	51002581		18.08.2004	157050 PRIMA NOTA LIBERA		520,56-	194.215,88	A 042.001.00009 PRESIDI MEDICO - C
				N.C. 51002581 BECTON RIFER. FT. 40031240 DEL 18/08/04.				
14.02.2005	50005626		18.08.2004	157052 PRIMA NOTA LIBERA		451,15	194.667,03	A 042.001.00009 PRESIDI MEDICO - C
				N.D. 50005626 BECTON RIFER. FT. 40031240 DEL 18/08/04.				
13.01.2005	6253		31.08.2004	151422 PRIMA NOTA LIBERA		627,74	195.294,77	A 044.009.00015 PRESTAZIONI SERVIZ
				RIMBORSO SERVIZIO 118 MESE DI AGOSTO 2004.				
17.02.2005	3498		31.08.2004	156771 PRIMA NOTA LIBERA		11,19-	195.283,58	A 042.001.00001 MEDICINALI E FARMA
				NC. 3498 DOMPE' BIOTEC RIFER. FT. 18364 DEL 31/08/04				
22.11.2004	20197		1278/ 1 31.08.2004	159163 NOTA CRED.DA RICE			195.321,89	A 025.014.00111 ARTSANA S.P.A.

38-21

Periodo dal : 01.01.2004 al 31.12.2004

(DATA COMPETENZA)

Data Doc.	N. Doc.	Prot.IVA.	Data Comp.	N. Reg. Causale	Dare	Avere	Saldo	Contropartita
22.11.2004	20197		31.08.2004	N. CR. 20197 RIF. A FT. 09029972 - DITTA: ARTSANA S.P.A.		38,31-	195.283,58	A 044.004.00004 INTEGRATIVA DISAB/
08.11.2004	19137		1280/ 1 31.08.2004	N. CR. 20197/05 RIF. A FT. 09029972/04 - DITTA: ARTSANA S.P.A.	43,99-		195.327,57	A 025.014.00111 ARTSANA S.P.A.
08.11.2004	19137		31.08.2004	N. CR. 19137 RIF. A FT. 09029972 - DITTA: ARTSANA		43,99-	195.283,58	A 044.004.00004 INTEGRATIVA DISAB/
08.11.2004	19135		1281/ 1 31.08.2004	N. CR. 19137/05 RIF. A FT. 09029972/04 - DITTA: ARTSANA	69,58-		195.353,16	A 025.014.00111 ARTSANA S.P.A.
08.11.2004	19135		31.08.2004	N. CR. 19135 RIF. A FT. 09029972 - DITTA: ARTSANA		69,58-	195.283,58	A 044.004.00004 INTEGRATIVA DISAB/
08.11.2004	19134		1282/ 1 31.08.2004	N. CR. 19135/05 RIF. A FT. 09029972/04 - DITTA: ARTSANA	69,58-		195.353,16	A 025.014.00111 ARTSANA S.P.A.
08.11.2004	19134		31.08.2004	N. CR. 19134 RIF. A FT. 09029972 - DITTA: ARTSANA		69,58-	195.283,58	A 044.004.00004 INTEGRATIVA DISAB/
08.11.2004	19133		1284/ 1 31.08.2004	N. CR. 19134/05 RIF. A FT. 09029972/04 - DITTA: ARTSANA	61,46-		195.345,04	A 025.014.00111 ARTSANA S.P.A.
08.11.2004	19133		31.08.2004	N. CR. 19133 RIF. A FT. 09029972 - DITTA: ARTSANA		61,46-	195.283,58	A 044.004.00004 INTEGRATIVA DISAB/
22.11.2004	20198		1286/ 1 31.08.2004	N. CR. 19133/04 RIF. A FT. 09029972/05 - DITTA: ARTSANA	69,58-		195.353,16	A 025.014.00111 ARTSANA S.P.A.
22.11.2004	20198		31.08.2004	N. CR. 20198 RIF. A FT. 09029972 - DITTA ARTSANA		69,58-	195.283,58	A 044.004.00004 INTEGRATIVA DISAB/
22.11.2004	20199		31.08.2004	N. CR. 20198 RIF. A FT. 09029972 - DITTA ARTSANA		29,95-	195.253,63	A 044.004.00004 INTEGRATIVA DISAB/
22.11.2004	20200		31.08.2004	N. CR. 20199 RIF. A FT. 09029972 - DITTA: ARTSANA		45,80-	195.207,83	A 044.004.00004 INTEGRATIVA DISAB/
22.11.2004	20201		31.08.2004	N. CR. 20200 RIF. A FT. 09029972 - DITTA: ARTSANA		45,80-	195.162,03	A 044.004.00004 INTEGRATIVA DISAB/
22.11.2004	20202		31.08.2004	N. CR. 20201 RIF. A FT. 09029972 - DITTA: ARTSANA		69,58-	195.092,45	A 044.004.00004 INTEGRATIVA DISAB/
22.11.2004	20203		31.08.2004	N. CR. 20202 RIF. A FT. 09029972 - DITTA: ARTSANA		61,53-	195.030,92	A 044.004.00004 INTEGRATIVA DISAB/
22.11.2004	20204		31.08.2004	N. CR. 20203 RIF. A FT. 09029972 - DITTA: ARTSANA		69,58-	194.961,34	A 044.004.00004 INTEGRATIVA DISAB/

Periodo dal : 01.01.2004 al 31.12.2004

(DATA COMPETENZA)

Data Doc.	N. Doc.	Prot. IVA.	Data Comp.	N. Reg. Causale	Dare	Avere	Saldo	Contropartita
22.11.2004	20174	N. CR. 20204 RIF. A FT. 09029972 - DITTA: ARTSANA	31.08.2004	159247 PRIMA NOTA LIBERA		69,58-	194.891,76	A 044.004.00004 INTEGRATIVA DISAB/
22.11.2004	20228	N. CR. 20174 RIF. A FT. 09029972 - DITTA: ARTSANA	31.08.2004	159253 PRIMA NOTA LIBERA		69,58-	194.822,18	A 044.004.00004 INTEGRATIVA DISAB/
22.11.2004	20229	N. CR. 20228 RIF. A FT. 09029972 - DITTA: ARTSANA	31.08.2004	159255 PRIMA NOTA LIBERA		69,58-	194.752,60	A 044.004.00004 INTEGRATIVA DISAB/
22.11.2004	20230	N. CR. 20229 RIF. A FT. 09029972 - DITTA: ARTSANA	31.08.2004	159262 PRIMA NOTA LIBERA		69,58-	194.683,02	A 044.004.00004 INTEGRATIVA DISAB/
22.11.2004	20231	N. CR. 20230 RIF. A FT. 09029972 - DITTA: ARTSANA	31.08.2004	159266 PRIMA NOTA LIBERA		69,58-	194.613,44	A 044.004.00004 INTEGRATIVA DISAB/
22.11.2004	20220	N. CR. 20231 RIF. A FT. 09029972 - DITTA: ARTSANA	31.08.2004	159271 PRIMA NOTA LIBERA		69,58-	194.543,86	A 044.004.00004 INTEGRATIVA DISAB/
08.11.2004	19130	N. CR. 20220 RIF. A FT. 09029972 - DITTA: ARTSANA	31.08.2004	159472 PRIMA NOTA LIBERA		69,20-	194.474,66	A 044.004.00004 INTEGRATIVA DISAB/
08.11.2004	19143	n. cr. 19130 rif. a ft. 09029971 - ditto: artsana	31.08.2004	159475 PRIMA NOTA LIBERA		69,58-	194.405,08	A 044.004.00004 INTEGRATIVA DISAB/
22.11.2004	20193	n. cr. 19143 rif. a ft. 09029971 - ditto: artsana	31.08.2004	159477 PRIMA NOTA LIBERA		69,58-	194.335,50	A 044.004.00004 INTEGRATIVA DISAB/
22.11.2004	20194	n. cr. 20193 rif. a ft. 09029971 - ditto: artsana	31.08.2004	159480 PRIMA NOTA LIBERA		69,58-	194.265,92	A 044.004.00004 INTEGRATIVA DISAB/
22.11.2004	20195	n. cr. 20194 rif. a ft. 09029971 - ditto: artsana	31.08.2004	159482 PRIMA NOTA LIBERA		73,63-	194.192,29	A 044.004.00004 INTEGRATIVA DISAB/
22.11.2004	20196	n. cr. 20195 rif. a ft. 09029971 - ditto: artsana	31.08.2004	159484 PRIMA NOTA LIBERA		69,20-	194.123,09	A 044.004.00004 INTEGRATIVA DISAB/
22.11.2004	20173	n. cr. 20196 rif. a ft. 09029971 - ditto: artsana	31.08.2004	159488 PRIMA NOTA LIBERA		54,91-	194.068,18	A 044.004.00004 INTEGRATIVA DISAB/
22.11.2004	20221	n. cr. 20173 rif. a ft. 09029971 - ditto: artsana	31.08.2004	159492 PRIMA NOTA LIBERA		43,68-	194.024,50	A 044.004.00004 INTEGRATIVA DISAB/
22.11.2004	20222	n. cr. 20221 rif. a ft. 09029971 - ditto: artsana	31.08.2004	159494 PRIMA NOTA LIBERA		45,43-	193.979,07	A 044.004.00004 INTEGRATIVA DISAB/
22.11.2004	20223	n. cr. 20222 rif. a ft. 09029971 - ditto: artsana	31.08.2004	159517 PRIMA NOTA LIBERA		14,35-	193.964,72	A 044.004.00004 INTEGRATIVA DISAB/
22.11.2004	20224	n. cr. 20223 rif. a ft. 09029971 - ditto: artsana	31.08.2004	159521 PRIMA NOTA LIBERA		47,17-	193.917,55	A 044.004.00004 INTEGRATIVA DISAB/

Periodo dal : 01.01.2004 al 31.12.2004

(DATA COMPETENZA)

Data Doc.	N. Doc.	Prot.IVA.	Data Comp.	N. Reg. Causale	Dare	Avere	Saldo	Contropartita
22.11.2004	20225	n. cr. 20224	rif. a ft. 09029971	- ditto: artsana		69,58-	193.847,97	A 044.004.00004 INTEGRATIVA DISAB/
22.11.2004	20216	n. cr. 20225	rif. a ft. 09029971	- ditto: artsana		69,58-	193.778,39	A 044.004.00004 INTEGRATIVA DISAB/
22.11.2004	20217	n. cr. 20216	rif. a ft. 09029971	- ditto: artsana		69,20-	193.709,19	A 044.004.00004 INTEGRATIVA DISAB/
22.11.2004	20218	n. cr. 20217	rif. a ft. 09029971	- ditto: artsana		69,58-	193.639,61	A 044.004.00004 INTEGRATIVA DISAB/
22.11.2004	20219	n. cr. 20218	rif. a ft. 09029971	- ditto: artsana		69,58-	193.570,03	A 044.004.00004 INTEGRATIVA DISAB/
22.11.2004	20211	n. cr. 20219	rif. a ft. 09029971	- ditto: artsana		73,63-	193.496,40	A 044.004.00004 INTEGRATIVA DISAB/
22.11.2004	20212	n. cr. 20211	rif. a ft. 09029971	- ditto: artsana		60,78-	193.435,62	A 044.004.00004 INTEGRATIVA DISAB/
22.11.2004	20213	n. cr. 20212	rif. a ft. 09029971	- ditto: artsana		69,58-	193.366,04	A 044.004.00004 INTEGRATIVA DISAB/
28.02.2005	5850595	n. cr. 20213	rif. a ft. 09029971	- ditto: artsana		63,65-	193.302,39	A 044.003.00004 RIABILITATIVA DISA
16.02.2005	5000107	n. cr. 5850595	rif. a ft. 4028103/04	- ditto: vivisol		5,12-	193.297,27	A 042.001.00001 MEDICINALI E FARMA
28.02.2005	50090	NC. 5000107	AMGEN RIFER. FT. 4009167	DEL 06/09/04.		7.560,00-	185.737,27	A 042.001.00011 MATERIALE DIAGNOST
28.02.2005	507454	N.C. 50090	MENARINI RIF. FT. 533589	DEL 06/09/04.		6.552,00	192.289,27	A 042.001.00011 MATERIALE DIAGNOST
16.02.2005	5000103	N.D. 507454	MENARINI RIF. FT. 533589	DEL 06/09/04		0,55-	192.289,72	A 042.001.00001 MEDICINALI E FARMA
31.12.2004	12357	NC. 5000103	AMGEN RIFER. FT. 4009327	DEL 09/09/04.		3,77-	192.284,95	A 042.001.00001 MEDICINALI E FARMA
14.02.2005	51002582	n. cr. 12357/05	rif. a ft. 8378/04	- ditto:FARMACEUTICI DAMOR		1.560,38-	190.724,57	A 042.001.00009 PRESIDI MEDICO - C
14.02.2005	50005624	NC. 51002582	BECTON RIFER. FT. 40034129	DEL 13/09/04.		1.352,33	192.076,90	A 042.001.00009 PRESIDI MEDICO - C
21.03.2005	41	ND. 50005624	BECTON RIFER. FT. 40034129	DEL 13/09/04.		270,00-	191.806,90	A 042.001.00027 MAT.SAN.GEST. EC.L

Periodo dal : 01.01.2004 al 31.12.2004

(DATA COMPETENZA)

Data Doc.	N. Doc.	Prot.IVA.	Data Comp.	N. Reg. Causale	Dare	Avere	Saldo	Contropartita
15.09.2004	27	NC. 41 DL MEDICA RIFER. FT. 61 DEL 15/09/04.	15.09.2004	161019 PRIMA NOTA LIBERA		1.878,00	193.684,90	A 044.009.00003 ALTRI SERVIZI
16.02.2005	5000106	REINTEGRO FONDO L. 626 RIF. 15/09/04 - 08/03/05	20.09.2004	156990 PRIMA NOTA LIBERA	2,09-		193.682,81	A 042.001.00001 MEDICINALI E FARMA
14.02.2005	51002583	NC. 5000106 AMGEN RIFER. FT. 4009677 DEL 20/09/04.	21.09.2004	157015 PRIMA NOTA LIBERA	4.154,83-		189.527,98	A 042.001.00009 PRESIDI MEDICO - C
14.02.2005	50005622	NC. 51002583 BECTON RIFER. FT. 40035067 DEL 21/09/04.	21.09.2004	157017 PRIMA NOTA LIBERA	3.600,85		193.128,83	A 042.001.00009 PRESIDI MEDICO - C
17.02.2005	3497	ND. 50005622 BECTON RIFER. FT. 40035067 DEL 21/09/04.	22.09.2004	156769 PRIMA NOTA LIBERA	9,66-		193.119,17	A 042.001.00001 MEDICINALI E FARMA
14.02.2005	51002584	NC. 3497 DOMPE' BIOTEC RIF. FT. 19584 DEL 22/09/04	23.09.2004	157009 PRIMA NOTA LIBERA	1.769,90-		191.349,27	A 042.001.00009 PRESIDI MEDICO - C
14.02.2005	50005623	NC. 51002584 BECTON RIFER. FT. 40035464 DEL 23/09/04.	23.09.2004	157012 PRIMA NOTA LIBERA	1.533,92		192.883,19	A 042.001.00009 PRESIDI MEDICO - C
01.10.2004	SETTEMB/04	ND. 50005623 BECTON RIFER. FT. 40035464 DEL 23/09/04.	30.09.2004	153860 PRIMA NOTA LIBERA	1.945,93		194.829,12	A 044.009.00015 PRESTAZIONI SERVIZ
30.09.2004	128	SERVIZIO 118 MESE DI SETTEMBRE 2004.	30.09.2004	157028 PRIMA NOTA LIBERA	3.600,00		198.429,12	A 044.014.00001 PERSONALE SANITARI
30.09.2004	129		30.09.2004	157030 PRIMA NOTA LIBERA	4.320,00		202.749,12	A 044.014.00001 PERSONALE SANITARI
01.02.2005	6		30.09.2004	157831 PRIMA NOTA LIBERA	705,17		203.454,29	A 044.009.00015 PRESTAZIONI SERVIZ
31.03.2005	12320	RIMBORSO PREST.NI SERVIZIO 118 MESE DI SETTEMBRE 2004.	30.09.2004	161775 PRIMA NOTA LIBERA	6,00-		203.448,29	A 042.001.00027 MAT.SAN.GEST. EC.L
05.10.2004	14/04	NC. 12320 REVELLO RIFER. FT. 44403 DEL 30/09/04	05.10.2004	158490 PRIMA NOTA LIBERA	498,36		203.946,65	A 044.004.00004 INTEGRATIVA DISAB/
10.01.2005	371/2		11.10.2004	154748 PRIMA NOTA LIBERA	28,49-		203.918,16	A 042.001.00001 MEDICINALI E FARMA
31.12.2004	6171	n. cr. 371/2-04 rif. a ft. 16409/2-04 - ditto: ALFA WASSERMANN Spa	11.10.2004	154758 PRIMA NOTA LIBERA	13,44-		203.904,72	A 042.001.00009 PRESIDI MEDICO - C
07.04.2005	\$/000139	n. cr. 6171 rif. a ft. 4790 - ditto: VYGON ITALIA SRL -AR	13.10.2004	161612 PRIMA NOTA LIBERA	13,20-		203.891,52	A 042.001.00002 EMODERIVATI
31.12.2004	12358	NC. 139 BAYER RIFER. FT. 2/013582 DEL 13/10/04.	15.10.2004	154770 PRIMA NOTA LIBERA	3,65-		203.887,87	A 042.001.00001 MEDICINALI E FARMA
20.12.2004	6211816	n. cr. 12358 rif. a ft. 9625 - ditto: FARMACEUTICI DAMOR	18.10.2004	152800 PRIMA NOTA LIBERA	51,12-		203.836,75	A 042.001.00009 PRESIDI MEDICO - C
		n.cr.6211816 rif. a ft.6202259 e ft.6209694 - ditto: SCHERING S.P.A.						

Periodo dal : 01.01.2004 al 31.12.2004

(DATA COMPETENZA)

Data Doc.	N. Doc.	Prot.IVA.	Data Comp.	N. Reg. Causale	Dare	Avere	Saldo	Contropartita
31.12.2004	12359		22.10.2004	152817 PRIMA NOTA LIBERA		8,43-	203.828,32	A 042.001.00001 MEDICINALI E FARMA
				n. cr. 12359 rif. a ft. 9898 - ditto: FARMACEUTICI DAMOR				
22.10.2004	1084		22.10.2004	161022 PRIMA NOTA LIBERA		500,00	204.328,32	A 042.002.00015 MATERIALE NON SANI
				REINTEGRO FONDO L. 626 RIF. 15/09/04 - 08/03/05				
09.03.2005	503434		26.10.2004	159144 PRIMA NOTA LIBERA		180,90-	204.147,42	A 042.001.00001 MEDICINALI E FARMA
				NC. 503434 FOURNIER PHARMA RIFER. FT. 414792 DEL 26/10/2004.				
24.12.2004	4009241		27.10.2004	154804 PRIMA NOTA LIBERA		290,44-	203.856,98	A 042.001.00001 MEDICINALI E FARMA
				n. cr. 4009241 rif. a ft. 4007878 - ditto: UNIPHARMA SA				
29.10.2004	272		29.10.2004	151828 PRIMA NOTA LIBERA		516,59	204.373,67	A 044.009.00016 PROGETTO CENTRO DI
				FT.N.272 CONSULCONGRESS PROG.CITTADINI SENZA FUMO				
29.10.2004	338		29.10.2004	151830 PRIMA NOTA LIBERA		4.479,60	208.853,27	A 044.009.00016 PROGETTO CENTRO DI
				FT.N.338 CONSULCONGRESS PROGETTO "CITTADINI SENZA FUMO"				
03.03.2005	P0651301		29.10.2004	156776 PRIMA NOTA LIBERA		722,40-	208.130,87	A 042.002.00019 MAT.NON SANIT. D.P
				NC. 651301 GE MEDICAL SYSTEM RIFER. FT. 645960 DEL 29/10/04				
29.10.2004	273		29.10.2004	157309 PRIMA NOTA LIBERA		3.326,40	211.457,27	A 044.014.00002 PERSONALE RUOLO AM
30.10.2004	3636/EIS		30.10.2004	156530 PRIMA NOTA LIBERA		59,34	211.516,61	A 044.004.00004 INTEGRATIVA DISAB/
22.11.2004	20171		30.10.2004	159242 PRIMA NOTA LIBERA		69,58-	211.447,03	A 044.004.00004 INTEGRATIVA DISAB/
				N.C. 20171 ARTSANA RIF. FT. 9037753/04				
22.11.2004	20172		30.10.2004	159250 PRIMA NOTA LIBERA		56,72-	211.390,31	A 044.004.00004 INTEGRATIVA DISAB/
				N.C. 20172 ARTSANA RIF. FT. 9037753/04				
22.11.2004	20180		30.10.2004	159258 PRIMA NOTA LIBERA		69,58-	211.320,73	A 044.004.00004 INTEGRATIVA DISAB/
				N.C. 20180 ARTSANA RIF. FT. 9037753/04				
22.11.2004	20181		30.10.2004	159268 PRIMA NOTA LIBERA		69,58-	211.251,15	A 044.004.00004 INTEGRATIVA DISAB/
				N.C. 20181 ARTSANA RIF. FT. 9037753/04				
26.01.2005	1229		30.10.2004	160265 PRIMA NOTA LIBERA		69,58-	211.181,57	A 044.004.00004 INTEGRATIVA DISAB/
				N.C. 1229 ARTSANA RIF. FT. 9037752 DEL 30/10/04				
26.01.2005	1199		30.10.2004	160267 PRIMA NOTA LIBERA		69,20-	211.112,37	A 044.004.00004 INTEGRATIVA DISAB/
				N.C. 1199 ARTSANA RIF. FT. 9037752 DEL 30/10/04				
26.01.2005	1200		30.10.2004	160269 PRIMA NOTA LIBERA		73,63-	211.038,74	A 044.004.00004 INTEGRATIVA DISAB/
				N.C. 1200 ARTSANA RIF. FT. 9037752 DEL 30/10/04				
26.01.2005	1201		30.10.2004	160273 PRIMA NOTA LIBERA		73,63-	210.965,11	A 044.004.00004 INTEGRATIVA DISAB/
				N.C. 1201 ARTSANA RIF. FT. 9037752 DEL 30/10/04				
22.12.2004	10/04		31.10.2004	151274 PRIMA NOTA LIBERA		2.002,50	212.967,61	A 044.009.00015 PRESTAZIONI SERVIZ
				SERVIZIO 118 MESE DI OTTOBRE 2004.				

Periodo dal : 01.01.2004 al 31.12.2004

(DATA COMPETENZA)

Data Doc.	N. Doc.	Prot.IVA.	Data Comp.	N. Reg. Causale	Dare	Avere	Saldo	Contropartita
05.01.2005	27		31.10.2004	151277 PRIMA NOTA LIBERA		1.584,81	214.552,42	A 044.009.00015 PRESTAZIONI SERVIZ
				SERVIZIO 118 MESE DI OTTOBRE 2004.-				
23.12.2004			31.10.2004	151377 PRIMA NOTA LIBERA		2.061,79	216.614,21	A 044.009.00015 PRESTAZIONI SERVIZ
				RIMBORSO SERVIZIO 118 MESE DI OTTOBRE 2004.				
23.12.2004			31.10.2004	151379 PRIMA NOTA LIBERA		1.999,16	218.613,37	A 044.009.00015 PRESTAZIONI SERVIZ
				RIMBORSO SERVIZIO 118 MESI DI OTTOBRE 2004.				
23.12.2004			31.10.2004	151406 PRIMA NOTA LIBERA		1.571,18	220.184,55	A 044.009.00015 PRESTAZIONI SERVIZ
				RIMBORSO SERVIZIO 118 MESI DI OTTOBRE 2004.				
10.01.2005	6251		31.10.2004	151418 PRIMA NOTA LIBERA		978,38	221.162,93	A 044.009.00015 PRESTAZIONI SERVIZ
				RIMBORSO SERVIZIO 118 MESE DI OTTOBRE 2004.				
31.10.2004	10		31.10.2004	151448 PRIMA NOTA LIBERA		83,25	221.246,18	A 042.001.00020 PLASMA
				DONAZIONI SANGUE MESE DI OTTOBRE 2004 C/O C.T. F.LLI CROBU IGLESIAS.				
31.10.2004	110		31.10.2004	151451 PRIMA NOTA LIBERA		16,65	221.262,83	A 042.001.00020 PLASMA
				DONAZIONI SANGUE MESE DI OTTOBRE 2004 C/O C.T. F.LLI CROBU IGLESIAS.				
31.10.2004	110		31.10.2004	151456 PRIMA NOTA LIBERA		49,95	221.312,78	A 042.001.00020 PLASMA
				DONAZIONI SANGUE MESE DI OTTOBRE 2004 C/O C.T. F.LLI CROBU IGLESIAS.				
31.10.2004	10		31.10.2004	151458 PRIMA NOTA LIBERA		1.348,65	222.661,43	A 042.001.00020 PLASMA
				DONAZIONI SANGUE MESE DI OTTOBRE 2004 C/O C.T. F.LLI CROBU IGLESIAS.				
07.01.2005	01/05		31.10.2004	153933 PRIMA NOTA LIBERA		2.698,28	225.359,71	A 044.009.00015 PRESTAZIONI SERVIZ
				SERVIZIO 118 MESE DI OTTOBRE 2004.				
21.02.2005	47		31.10.2004	156994 PRIMA NOTA LIBERA		192,50-	225.167,21	A 042.001.00003 SOLUZIONI
				NC. 47 Salf RIFER. FT. 18153 DEL 31/10/04.				
01.02.2005	7		31.10.2004	157833 PRIMA NOTA LIBERA		781,64	225.948,85	A 044.009.00015 PRESTAZIONI SERVIZ
				RIMBORSO PREST.NI SERVIZIO 118 MESE DI OTTOBRE 2004.				
31.12.2004	60072951		31.10.2004	158255 PRIMA NOTA LIBERA		30,11	225.978,96	A 054.004.00008 SPESE POSTALI
				TELEGRAMMI OTTOBRE 2004.				
31.10.2004	109		31.10.2004	159411 PRIMA NOTA LIBERA		3.843,74	229.822,70	A 044.003.00003 RIABILITATIVA MALA
				FT. 109 CENTRO IPOCRATE RIF. OTTOBRE 2004				
31.01.2005	205		31.10.2004	160729 PRIMA NOTA LIBERA		15.973,90	245.796,60	A 044.012.00003 SERVIZIO DI PULIZI
				SERVIZIO PULIZIA MESE DI OTTOBRE 2004.				
04.11.2004	22		31.10.2004	161635 PRIMA NOTA LIBERA		4.327,35	250.123,95	A 042.001.00020 PLASMA
				SACCHE SANGUE MESI DI SETTEMBRE /OTTOBRE 2004 C.T. CARBONIA.				
04.11.2004	23		31.10.2004	161637 PRIMA NOTA LIBERA		4.836,45	254.960,40	A 042.001.00020 PLASMA
				SACCHE SANGUE MESI DI SETTEMBRE /OTTOBRE 2004 C.T. IGLESIAS.				

Periodo dal : 01.01.2004 al 31.12.2004

(DATA COMPETENZA)

Data Doc.	N. Doc.	Prot.IVA.	Data Comp.	N. Reg.	Causale	Dare	Avere	Saldo	Contropartita
02.11.2004	4164		02.11.2004	155429	PRIMA NOTA LIBERA		422,40	255.382,80	A 044.012.00008 SERVIZIO DI VIGILA
02.11.2004	11bis		02.11.2004	161646	PRIMA NOTA LIBERA		556,98	255.939,78	A 044.004.00004 INTEGRATIVA DISAB/
15.12.2004	429		05.11.2004	158559	PRIMA NOTA LIBERA		137,88	256.077,66	A 044.003.00002 RIABILITATIVA TOSS
			RETTA DEGENZA DAL 01/11 AL 05/11/04.						
10.01.2005	9		05.11.2004	160531	PRIMA NOTA LIBERA		805,34	256.883,00	A 044.013.00006 ATTREZZATURE ED AP
			RIPARAZIONI BOLLIA LAVORO DEL 05/11/04 POLIAMB. GIBA						
25.01.2005	12	704/	10.11.2004	155488	FATTURE DA RICEVE	439,20		256.443,80	A 025.014.00723 ELETTROMEDICAL SNC
13.12.2004	204043966		12.11.2004	152234	PRIMA NOTA LIBERA		5.322,24	251.121,56	A 042.001.00001 MEDICINALI E FARMA
			n. cr. 204043966 rif. a ft. 204040189 - ditto: SCHERING PLOUGH S.P.A.						
31.12.2004	12360		12.11.2004	152819	PRIMA NOTA LIBERA		3,77	251.117,79	A 042.001.00001 MEDICINALI E FARMA
			n. cr. 12360 rif. a ft. 10489 - ditto: FARMACEUTICI DAMOR						
31.01.2005	13		13.11.2004	156535	PRIMA NOTA LIBERA		5,73	251.112,06	A 044.004.00004 INTEGRATIVA DISAB/
15.11.2004	501		15.11.2004	154305	PRIMA NOTA LIBERA		772,96	251.885,02	A 002.004.00001 ATTREZZATURE SANIT
15.11.2004	795		15.11.2004	156828	PRIMA NOTA LIBERA		268,01	252.153,03	A 044.004.00004 INTEGRATIVA DISAB/
31.03.2005	7787		15.11.2004	161399	PRIMA NOTA LIBERA		15,63	252.137,40	A 042.001.00001 MEDICINALI E FARMA
			n. cr. 7787/05 rif. a ft. 23857/04 - ditto:DOMPE' BIOTEC S.P.A.						
22.12.2004	23020449		19.11.2004	150511	PRIMA NOTA LIBERA		140,75	251.996,65	A 042.001.00006 SIERI E VACCINI
			PENALITA' ACQUISTO IN DANNO						
19.01.2005	45503626		19.11.2004	158571	PRIMA NOTA LIBERA		323,84	251.672,81	A 042.001.00002 EMOderivati
			NC. 45503626 BAXTER RIFER. FT. 44580308 DEL 19/11/04						
22.11.2004	20170		22.11.2004	159211	PRIMA NOTA LIBERA		31,95	251.640,86	A 044.004.00004 INTEGRATIVA DISAB/
			N.C. 20170 ARTSANA RIF. FT. 9037752/04						
28.01.2005	23001072		24.11.2004	154947	PRIMA NOTA LIBERA		633,60	251.007,26	A 042.001.00006 SIERI E VACCINI
			n. cr. 23001072/05 rif. a ft. 23019234/04 - ditto: CHIRON S.R.L.						
08.02.2005	23001479		24.11.2004	156859	PRIMA NOTA LIBERA		811,01	250.196,25	A 042.001.00006 SIERI E VACCINI
			NC. 23001479 CHIRON RIFER. FT. 23019235 DEL 24/11/04						
18.02.2005	2538		26.11.2004	157705	PRIMA NOTA LIBERA		351,00	249.845,25	A 042.001.00009 PRESIDIO MEDICO - C
			NC. 2538 NUTRICIA RIFER. FT. 919968 DEL 26/11/04 DIFF. ALIQ. IVA.						
18.02.2005	902906		26.11.2004	157708	PRIMA NOTA LIBERA		304,20	250.149,45	A 042.001.00009 PRESIDIO MEDICO - C
			ND. 902906 NUTRICIA RIFER. FT. 919968 DEL 26/11/04 DIFF. ALIQ. IVA.						
05.01.2005	47		30.11.2004	151039	PRIMA NOTA LIBERA		839,30	250.988,75	A 044.009.00015 PRESTAZIONI SERVIZ
			SERVIZIO 118 MESE DI NOVEMBRE 2004.						
11.01.2005	1		30.11.2004	151043	PRIMA NOTA LIBERA		325,28	251.314,03	A 044.009.00015 PRESTAZIONI SERVIZ
			SERVIZIO 118 MESE DI NOVEMBRE 2004.						

Periodo dal : 01.01.2004 al 31.12.2004

(DATA COMPETENZA)

Data Doc.	N. Doc.	Prot.IVA.	Data Comp.	N. Reg. Causale	Dare	Avere	Saldo	Contropartita
11.01.2005	11		30.11.2004	151048 PRIMA NOTA LIBERA		532,45	251.846,48	A 044.009.00015 PRESTAZIONI SERVIZ
				SERVIZIO 118 MESE DI NOVEMBRE 2004.				
05.01.2005	28		30.11.2004	151282 PRIMA NOTA LIBERA		1.565,06	253.411,54	A 044.009.00015 PRESTAZIONI SERVIZ
				SERVIZIO 118 MESE DI NOVEMBRE 2004.				
05.01.2005	16		30.11.2004	151285 PRIMA NOTA LIBERA		6.038,03	259.449,57	A 044.009.00015 PRESTAZIONI SERVIZ
				SERVIZIO 118 MESE DI NOVEMBRE 2004.				
04.01.2005	50		30.11.2004	151327 PRIMA NOTA LIBERA		110,00	259.559,57	A 044.009.00015 PRESTAZIONI SERVIZ
				SERVIZIO 118 MESE DI NOVEMBRE 2004.				
13.01.2005	1		30.11.2004	151381 PRIMA NOTA LIBERA		2.028,83	261.588,40	A 044.009.00015 PRESTAZIONI SERVIZ
				RIMBORSO SERVIZIO 118 MESI DI NOVEMBRE 2004				
05.01.2005	NOVEMB/04		30.11.2004	151399 PRIMA NOTA LIBERA		1.781,35	263.369,75	A 044.009.00015 PRESTAZIONI SERVIZ
				RIMBORSO SERVIZIO 118 MESI DI NOVEMBRE 2004				
04.01.2005	NOVEMB/04		30.11.2004	151408 PRIMA NOTA LIBERA		1.663,85	265.033,60	A 044.009.00015 PRESTAZIONI SERVIZ
				RIMBORSO SERVIZIO 118 MESI DI NOVEMBRE 2004.				
13.01.2005	6252		30.11.2004	151420 PRIMA NOTA LIBERA		934,68	265.968,28	A 044.009.00015 PRESTAZIONI SERVIZ
				RIMBORSO SERVIZIO 118 MESE DI NOVEMBRE 2004.				
30.11.2004	111		30.11.2004	151463 PRIMA NOTA LIBERA		33,30	266.001,58	A 042.001.00020 PLASMA
				DONAZIONI SANGUE MESE DI NOVEMBRE 2004 C/O C.T. F.LLI CROBU IGLESIAS.				
30.11.2004	11		30.11.2004	151465 PRIMA NOTA LIBERA		66,60	266.068,18	A 042.001.00020 PLASMA
				DONAZIONI SANGUE MESE DI NOVEMBRE 2004 C/O C.T. F.LLI CROBU IGLESIAS.				
30.11.2004	111		30.11.2004	151471 PRIMA NOTA LIBERA		16,65	266.084,83	A 042.001.00020 PLASMA
				DONAZIONI SANGUE MESE DI NOVEMBRE 2004 C/O C.T. F.LLI CROBU IGLESIAS.				
30.11.2004	11		30.11.2004	151473 PRIMA NOTA LIBERA		1.182,15	267.266,98	A 042.001.00020 PLASMA
				DONAZIONI SANGUE MESE DI NOVEMBRE 2004 C/O C.T. F.LLI CROBU IGLESIAS.				
30.11.2004	31497		30.11.2004	151796 PRIMA NOTA LIBERA		13.759,37	281.026,35	A 044.012.00003 SERVIZIO DI PULIZI
				NC. 10/R AJAS RIF. FT. 644/R DEL 30/11/4				
31.12.2004	10/R		30.11.2004	152161 PRIMA NOTA LIBERA		35,42-	280.990,93	A 044.003.00006 RIABILITATIVA DA A
				SERVIZIO 118 MESE DI NOVEMBRE 2004.				
30.11.2004	31498		30.11.2004	153750 PRIMA NOTA LIBERA		7.157,69	288.148,62	A 044.012.00003 SERVIZIO DI PULIZI
				SERVIZIO 118 MESE DI NOVEMBRE 2004.				
01.12.2004	NOVEMBRE04		30.11.2004	153862 PRIMA NOTA LIBERA		1.819,59	289.968,21	A 044.009.00015 PRESTAZIONI SERVIZ
				SERVIZIO 118 MESE DI NOVEMBRE 2004.				
30.11.2004	31499		30.11.2004	153894 PRIMA NOTA LIBERA		52.375,40	342.343,61	A 044.012.00003 SERVIZIO DI PULIZI
				SERVIZIO 118 MESE DI NOVEMBRE 2004.				
07.01.2005	02/05		30.11.2004	153946 PRIMA NOTA LIBERA		2.409,72	344.753,33	A 044.009.00015 PRESTAZIONI SERVIZ
				SERVIZIO 118 MESE DI NOVEMBRE 2004.				
07.01.2005	28/04		30.11.2004	153948 PRIMA NOTA LIBERA		602,80	345.356,13	A 044.009.00015 PRESTAZIONI SERVIZ

Periodo dal : 01.01.2004 al 31.12.2004

(DATA COMPETENZA)

Data Doc.	N. Doc.	Prot. IVA.	Data Comp.	N. Reg. Causale	Dare	Avere	Saldo	Contropartita
				SERVIZIO 118 MESE DI NOVEMBRE 2004.				
06.11.2004	55	1	30.11.2004	153964 PRIMA NOTA LIBERA		884,02	346.240,15	A 044.009.00015 PRESTAZIONI SERVIZ
02.01.2005	8		30.11.2004	153966 PRIMA NOTA LIBERA		1.313,50	347.553,65	A 044.009.00015 PRESTAZIONI SERVIZ
09.01.2005	11/04		30.11.2004	153974 PRIMA NOTA LIBERA		1.892,35	349.446,00	A 044.009.00015 PRESTAZIONI SERVIZ
				SERVIZIO 118 MESE DI NOVEMBRE 2004.				
01.11.2004	31496		30.11.2004	154185 PRIMA NOTA LIBERA		11.466,08	360.912,08	A 044.012.00003 SERVIZIO DI PULIZI
01.11.2004	53		30.11.2004	154971 PRIMA NOTA LIBERA		430,56	361.342,64	A 044.003.00001 PROTESICA E RIABIL
01.11.2004	54		30.11.2004	154973 PRIMA NOTA LIBERA		343,76	361.686,40	A 044.003.00001 PROTESICA E RIABIL
01.11.2004	0003226		30.11.2004	155545 PRIMA NOTA LIBERA		3.840,00	365.526,40	A 002.003.00004 APPARECCHIATURE SA
01.11.2004	00731/04		30.11.2004	156532 PRIMA NOTA LIBERA		57,28	365.583,68	A 044.004.00004 INTEGRATIVA DISAB/
01.11.2004	258		30.11.2004	156825 PRIMA NOTA LIBERA		1.329,60	366.913,28	A 044.003.00002 RIABILITATIVA TOSS
				RETTA DEGENZA MESE DI NOVEMBRE 2004.				
01.01.2005	15		30.11.2004	157021 PRIMA NOTA LIBERA		611,28	366.302,00	A 002.003.00004 APPARECCHIATURE SA
01.11.2004	1513		30.11.2004	157134 PRIMA NOTA LIBERA		1.994,63	368.296,63	A 044.003.00001 PROTESICA E RIABIL
01.11.2004	1515		30.11.2004	157153 PRIMA NOTA LIBERA		328,50	368.625,13	A 044.004.00004 INTEGRATIVA DISAB/
01.11.2004	1516		30.11.2004	157190 PRIMA NOTA LIBERA		924,53	369.549,66	A 044.004.00004 INTEGRATIVA DISAB/
01.11.2004	163A		30.11.2004	157236 PRIMA NOTA LIBERA		705,34	370.255,00	A 044.003.00001 PROTESICA E RIABIL
09.12.2004	86		30.11.2004	157351 PRIMA NOTA LIBERA		172,35	370.427,35	A 044.003.00002 RIABILITATIVA TOSS
				RETTA DEGENZA MESI DI SETTEMBRE, OTTOBRE E NOVEMBRE 2004.				
01.02.2005	8		30.11.2004	157835 PRIMA NOTA LIBERA		729,24	371.156,59	A 044.009.00015 PRESTAZIONI SERVIZ
				RIMBORSO PREST.NI SERVIZIO 118 MESE DI NOVEMBRE 2004.				
31.12.2004	35310		30.11.2004	157972 PRIMA NOTA LIBERA		14.260,63	385.417,22	A 044.012.00003 SERVIZIO DI PULIZI
				SERVIZIO PULIZIE MESE DI NOVEMBRE 2004 VARI PRESIDI.				
27.12.2004	701306		30.11.2004	158020 PRIMA NOTA LIBERA		20.831,62	406.248,84	A 044.012.00004 SMALT.RIFIUTI SPEC
				RACCOLTA E SMALTIMENTO RIFIUTI SPECIALI MESE DI NOVEMBRE 2004.				
27.12.2004	701304		30.11.2004	158022 PRIMA NOTA LIBERA		1.584,34	407.833,18	A 044.012.00004 SMALT.RIFIUTI SPEC
				RACCOLTA E SMALTIMENTO RIFIUTI SPECIALI MESE DI NOVEMBRE 2004.				
15.12.2004	430		30.11.2004	158139 PRIMA NOTA LIBERA		1.034,10	408.867,28	A 044.003.00002 RIABILITATIVA TOSS
				RETTA DEGENZA MESE DI NOVEMBRE 2004.				
22.12.2004	147398/VI		30.11.2004	158142 PRIMA NOTA LIBERA		4.611,28	413.478,56	A 045.003.00004 AUTOMEZZI
				CANONE DI NOLEGGIO SIN AL 30/11/04.				
02.12.2004	417/04		30.11.2004	158236 PRIMA NOTA LIBERA		2.417,06	415.895,62	A 044.007.00003 RIMBORSI ALTRA ASS

Periodo dal : 01.01.2004 al 31.12.2004

(DATA COMPETENZA)

Data Doc.	N. Doc.	Prot.IVA.	Data Comp.	N. Reg. Causale	Dare	Avere	Saldo	Contropartita
				RETTA DEGENZA MESE DI NOVEMBRE 2004.				
16.02.2005	2881		30.11.2004	160143 PRIMA NOTA LIBERA		69,58-	415.626,04	A 044.004.00004 INTEGRATIVA DISAB/
16.02.2005	2882	NC. 2881	30.11.2004	160146 PRIMA NOTA LIBERA		61,15-	415.764,89	A 044.004.00004 INTEGRATIVA DISAB/
16.02.2005	2883	NC. 2882	30.11.2004	160148 PRIMA NOTA LIBERA		69,20-	415.695,69	A 044.004.00004 INTEGRATIVA DISAB/
16.02.2005	2884	NC. 2883	30.11.2004	160150 PRIMA NOTA LIBERA		61,53-	415.634,16	A 044.004.00004 INTEGRATIVA DISAB/
16.02.2005	2885	NC. 2884	30.11.2004	160153 PRIMA NOTA LIBERA		55,22-	415.578,94	A 044.004.00004 INTEGRATIVA DISAB/
16.02.2005	2886	NC. 2885	30.11.2004	160155 PRIMA NOTA LIBERA		14,35-	415.564,59	A 044.004.00004 INTEGRATIVA DISAB/
16.02.2005	2887	NC. 2886	30.11.2004	160157 PRIMA NOTA LIBERA		14,35-	415.550,24	A 044.004.00004 INTEGRATIVA DISAB/
16.02.2005	2888	NC. 2887	30.11.2004	160161 PRIMA NOTA LIBERA		73,63-	415.476,61	A 044.004.00004 INTEGRATIVA DISAB/
16.02.2005	2889	NC. 2888	30.11.2004	160163 PRIMA NOTA LIBERA		69,20-	415.407,41	A 044.004.00004 INTEGRATIVA DISAB/
26.01.2005	1218	NC. 2889	30.11.2004	160170 PRIMA NOTA LIBERA		69,20-	415.338,21	A 044.004.00004 INTEGRATIVA DISAB/
26.01.2005	1217	n. cr. 1218/05 rif. a ft. 9041097/04 - ditto: artsana	30.11.2004	160176 PRIMA NOTA LIBERA		61,15-	415.277,06	A 044.004.00004 INTEGRATIVA DISAB/
26.01.2005	1198	n. cr. 1198/05 rif. a ft. 9041097/04 - ditto: artsana	30.11.2004	160178 PRIMA NOTA LIBERA		56,78-	415.218,28	A 044.004.00004 INTEGRATIVA DISAB/
26.01.2005	1195	n. cr. 1195/05 rif. a ft. 9041097/04 - ditto: artsana	30.11.2004	160182 PRIMA NOTA LIBERA		61,15-	415.157,13	A 044.004.00004 INTEGRATIVA DISAB/
26.01.2005	1196	n. cr. 1196/05 rif. a ft. 9041097/04 - ditto: artsana	30.11.2004	160186 PRIMA NOTA LIBERA		73,63-	415.083,50	A 044.004.00004 INTEGRATIVA DISAB/
26.01.2005	1197	n. cr. 1197/05 rif. a ft. 9041097/04 - ditto: artsana	30.11.2004	160188 PRIMA NOTA LIBERA		25,58-	415.057,92	A 044.004.00004 INTEGRATIVA DISAB/
28.01.2005	1496	n. cr. 1496/05 rif. a ft. 9041097/05 - ditto: artsana	30.11.2004	160194 PRIMA NOTA LIBERA		69,58-	414.988,34	A 044.004.00004 INTEGRATIVA DISAB/
28.01.2005	1497	n. cr. 1497/05 rif. a ft. 9041097/05 - ditto: artsana	30.11.2004	160198 PRIMA NOTA LIBERA		69,58-	414.918,76	A 044.004.00004 INTEGRATIVA DISAB/

Periodo dal : 01.01.2004 al 31.12.2004

(DATA COMPETENZA)

Data Doc.	N. Doc.	Prot.IVA.	Data Comp.	N. Reg. Causale	Dare	Avere	Saldo	Contropartita
28.01.2005	1498	n. cr. 1497/05 rif. a ft. 9041097/04 - ditto: artsana	30.11.2004	160204 PRIMA NOTA LIBERA		45,43-	414.873,33	A 044.004.00004 INTEGRATIVA DISAB/
28.01.2005	1495	n. cr. 1498/05 rif. a ft. 9041097/04 - ditto: artsana	30.11.2004	160208 PRIMA NOTA LIBERA		69,58-	414.803,75	A 044.004.00004 INTEGRATIVA DISAB/
28.01.2005	1489	n. cr. 1495/05 rif. a ft. 9041097/04 - ditto: arsana	30.11.2004	160212 PRIMA NOTA LIBERA		60,15-	414.743,60	A 044.004.00004 INTEGRATIVA DISAB/
28.01.2005	1481	n. cr. 1489/05 rif. a ft. 9041097/04 - ditto: artsana	30.11.2004	160221 PRIMA NOTA LIBERA		69,58-	414.674,02	A 044.004.00004 INTEGRATIVA DISAB/
11.01.2005	160	n. cr. 1481/05 rif. a ft. 9041097/04 - ditto: artsana	30.11.2004	160230 PRIMA NOTA LIBERA		62,90-	414.611,12	A 044.004.00004 INTEGRATIVA DISAB/
11.01.2005	159	n. cr. 160/05 rif. a ft. 9041097/05 - ditto: artsana	30.11.2004	160232 PRIMA NOTA LIBERA		61,53-	414.549,59	A 044.004.00004 INTEGRATIVA DISAB/
11.01.2005	154	n. cr. 159/05 rif. a ft. 9041097/04 - ditto: artsana	30.11.2004	160240 PRIMA NOTA LIBERA		58,66-	414.490,93	A 044.004.00004 INTEGRATIVA DISAB/
11.01.2005	149	n. cr. 154/05 rif. a ft. 9041097/04 - ditto: artsana	30.11.2004	160244 PRIMA NOTA LIBERA		65,52-	414.425,41	A 044.004.00004 INTEGRATIVA DISAB/
11.01.2005	150	n. cr. 149/05 rif. a ft. 9041097/05 - ditto: artsana	30.11.2004	160248 PRIMA NOTA LIBERA		22,46-	414.402,95	A 044.004.00004 INTEGRATIVA DISAB/
11.01.2005	151	n. cr. 150/05 rif. a ft. 9041097/04 - ditto: artsana	30.11.2004	160252 PRIMA NOTA LIBERA		69,20-	414.333,75	A 044.004.00004 INTEGRATIVA DISAB/
26.01.2005	1228	n. cr. 151/05 rif. a ft. 9041097/04 - ditto: artsana	30.11.2004	160276 PRIMA NOTA LIBERA		31,95-	414.301,80	A 044.004.00004 INTEGRATIVA DISAB/
26.01.2005	1204	N.C. 1228 ARTSANA RIF. FT. 9041098 DEL 30/11/04	30.11.2004	160278 PRIMA NOTA LIBERA		14,35-	414.287,45	A 044.004.00004 INTEGRATIVA DISAB/
26.01.2005	1205	N.C. 1204 ARTSANA RIF. FT. 9041098 DEL 30/11/04	30.11.2004	160281 PRIMA NOTA LIBERA		65,52-	414.221,93	A 044.004.00004 INTEGRATIVA DISAB/
26.01.2005	1206	N.C. 1205 ARTSANA RIF. FT. 9041098 DEL 30/11/04	30.11.2004	160283 PRIMA NOTA LIBERA		69,58-	414.152,35	A 044.004.00004 INTEGRATIVA DISAB/
26.01.2005	1207	N.C. 1206 ARTSANA RIF. FT. 9041098 DEL 30/11/04	30.11.2004	160286 PRIMA NOTA LIBERA		29,70-	414.122,65	A 044.004.00004 INTEGRATIVA DISAB/
11.01.2005	147	N.C. 1207 ARTSANA RIF. FT. 9041098 DEL 30/11/04	30.11.2004	160298 PRIMA NOTA LIBERA		45,80-	414.076,85	A 044.004.00004 INTEGRATIVA DISAB/
11.01.2005	146	n. cr. 147/05 rif. a ft. 9041097/04 - ditto: artsana	30.11.2004	160290 PRIMA NOTA LIBERA		47,17-	414.029,68	A 044.004.00004 INTEGRATIVA DISAB/

Periodo dal : 01.01.2004 al 31.12.2004

(DATA COMPETENZA)

Data Doc.	N. Doc.	Prot.IVA.	Data Comp.	N. Reg.	Causale	Bare	Avere	Saldo	Contropartita
11.01.2005	145	n. cr. 146/05 rif. a ft. 9041097/04 - ditto: artsana	30.11.2004	160294	PRIMA NOTA LIBERA		69,58-	413.960,10	A 044.004.00004 INTEGRATIVA DISAB/
26.01.2005	1208	n. cr. 145/05 rif. a ft. 9041097/04 - ditto: artsana	30.11.2004	160296	PRIMA NOTA LIBERA		47,17-	413.912,93	A 044.004.00004 INTEGRATIVA DISAB/
26.01.2005	1209	N.C. 1208 ARTSANA RIF. FT. 9041098 DEL 30/11/04	30.11.2004	160298	PRIMA NOTA LIBERA		62,90-	413.850,03	A 044.004.00004 INTEGRATIVA DISAB/
26.01.2005	1210	N.C. 1209 ARTSANA RIF. FT. 9041098 DEL 30/11/04	30.11.2004	160308	PRIMA NOTA LIBERA		69,58-	413.780,45	A 044.004.00004 INTEGRATIVA DISAB/
11.01.2005	140	N.C. 1210 ARTSANA RIF. FT. 9041097/04 - ditto: artsana	30.11.2004	160310	PRIMA NOTA LIBERA		73,63-	413.706,82	A 044.004.00004 INTEGRATIVA DISAB/
11.01.2005	141	n. cr. 140/05 rif. a ft. 9041097/04 - ditto: artsana	30.11.2004	160314	PRIMA NOTA LIBERA		69,58-	413.637,24	A 044.004.00004 INTEGRATIVA DISAB/
11.01.2005	142	n. cr. 141/05 rif. a ft. 9041097/04 - ditto: artsana	30.11.2004	160320	PRIMA NOTA LIBERA		69,58-	413.567,66	A 044.004.00004 INTEGRATIVA DISAB/
11.01.2005	143	n. cr. 142/05 rif. a ft. 9041097/04 - ditto: artsana	30.11.2004	160324	PRIMA NOTA LIBERA		31,45-	413.536,21	A 044.004.00004 INTEGRATIVA DISAB/
11.01.2005	139	n. cr. 143/05 rif. a ft. 9041097/04 - ditto: artsana	30.11.2004	160328	PRIMA NOTA LIBERA		31,95-	413.504,26	A 044.004.00004 INTEGRATIVA DISAB/
11.01.2005	102	n. cr. 139/05 rif. a ft. 9041097/04 - ditto: artsana	30.11.2004	160332	PRIMA NOTA LIBERA		69,20-	413.435,06	A 044.004.00004 INTEGRATIVA DISAB/
11.01.2005	103	n. cr. 102/05 rif. a ft. 9041097/04 - ditto: artsana	30.11.2004	160334	PRIMA NOTA LIBERA		18,41-	413.416,65	A 044.004.00004 INTEGRATIVA DISAB/
11.01.2005	104	n. cr. 103/05 rif. a ft. 9041097/04 - ditto: artsana	30.11.2004	160338	PRIMA NOTA LIBERA		60,78-	413.355,87	A 044.004.00004 INTEGRATIVA DISAB/
11.01.2005	105	n. cr. 104/05 rif. a ft. 9041097/04 - ditto: artsana	30.11.2004	160344	PRIMA NOTA LIBERA		69,58-	413.286,29	A 044.004.00004 INTEGRATIVA DISAB/
11.01.2005	106	n. cr. 105/05 rif. a ft. 9041097/04 - ditto: artsana	30.11.2004	160348	PRIMA NOTA LIBERA		61,53-	413.224,76	A 044.004.00004 INTEGRATIVA DISAB/
11.01.2005	107	n. cr. 106/05 rif. a ft. 9041097/04 - ditto: artsana	30.11.2004	160352	PRIMA NOTA LIBERA		69,58-	413.155,18	A 044.004.00004 INTEGRATIVA DISAB/
11.01.2005	108	n. cr. 107/05 rif. a ft. 9041097/04 - ditto: artsana	30.11.2004	160356	PRIMA NOTA LIBERA		69,58-	413.085,60	A 044.004.00004 INTEGRATIVA DISAB/
11.01.2005	109	n. cr. 108/05 rif. a ft. 9041097/04 - ditto: artsana	30.11.2004	160360	PRIMA NOTA LIBERA		73,63-	413.011,97	A 044.004.00004 INTEGRATIVA DISAB/

Periodo dal : 01.01.2004 al 31.12.2004

(DATA COMPETENZA)

Data Doc.	N. Doc.	Prot.IVA.	Data Comp.	N. Reg. Causale	Data	Avere	Saldo	Contropartita
11.01.2005	101	n. cr. 109/05 rif. a ft. 9041097/04 - ditto: artsana	30.11.2004	160368 PRIMA NOTA LIBERA	51,17-	412.960,80	A 044.004.00004	INTEGRATIVA DISAB/
25.01.2005	02	n. cr. 101/05 rif. a ft. 9041097/04 - ditto: artsana	30.11.2004	160370 PRIMA NOTA LIBERA	30.864,84	443.825,64	A 044.003.00003	RIABILITATIVA MALA
RETTA DEGENZA MESE DI NOVEMBRE 2004.								
11.01.2005	98	n. cr. 98/05 rif. a ft. 9041097/04 - ditto: artsana	30.11.2004	160376 PRIMA NOTA LIBERA	51,17-	443.774,47	A 044.004.00004	INTEGRATIVA DISAB/
11.01.2005	97	n. cr. 97/05 rif. a ft. 9041097/04 - ditto: artsana	30.11.2004	160382 PRIMA NOTA LIBERA	61,53-	443.712,94	A 044.004.00004	INTEGRATIVA DISAB/
11.01.2005	96	n. cr. 96/05 rif. a ft. 9041097/04 - ditto: artsana	30.11.2004	160384 PRIMA NOTA LIBERA	69,58-	443.643,36	A 044.004.00004	INTEGRATIVA DISAB/
11.01.2005	94	n. cr. 94/05 rif. a ft. 9041097/04 - ditto: artsana	30.11.2004	160386 PRIMA NOTA LIBERA	61,15-	443.582,21	A 044.004.00004	INTEGRATIVA DISAB/
11.01.2005	85	n. cr. 85/05 rif. a ft. 9041097/04 - ditto: artsana	30.11.2004	160390 PRIMA NOTA LIBERA	71,39-	443.510,82	A 044.004.00004	INTEGRATIVA DISAB/
28.01.2005	1488	n. cr. 1488 rif. a ft. 9041098/04 - ditto: artsana	30.11.2004	160736 PRIMA NOTA LIBERA	61,53-	443.449,29	A 044.004.00004	INTEGRATIVA DISAB/
28.01.2005	1487	n. cr. 1487 rif. a ft. 9041098/04 - ditto: artsana	30.11.2004	160738 PRIMA NOTA LIBERA	69,58-	443.379,71	A 044.004.00004	INTEGRATIVA DISAB/
28.01.2005	1486	n. cr. 1486 rif. a ft. 9041098/04 - ditto: artsana	1732/ 1 30.11.2004	160740 NOTA CRED.DA RICE	69,58-	443.449,29	A 025.014.00111	ARTSANA S.P.A.
28.01.2004	1486	n. cr. 1486 rif. a ft. 9041098/04 - ditto: artsana	30.11.2004	160741 PRIMA NOTA LIBERA	69,58-	443.379,71	A 044.004.00004	INTEGRATIVA DISAB/
28.01.2005	1485	n. cr. 1485 rif. a ft. 9041098/04 - ditto: artsana	1733/ 1 30.11.2004	160742 NOTA CRED.DA RICE	69,58-	443.449,29	A 025.014.00111	ARTSANA S.P.A.
28.01.2004	1485	n. cr. 1485 rif. a ft. 9041098/04 - ditto: artsana	30.11.2004	160743 PRIMA NOTA LIBERA	69,58-	443.379,71	A 044.004.00004	INTEGRATIVA DISAB/
28.01.2005	1499	n. cr. 1499 rif. a ft. 9041098/04 - ditto: artsana	30.11.2004	160745 PRIMA NOTA LIBERA	69,58-	443.310,13	A 044.004.00004	INTEGRATIVA DISAB/
28.01.2005	1494	n. cr. 1494 rif. a ft. 9041098/04 - ditto: artsana	30.11.2004	160749 PRIMA NOTA LIBERA	61,53-	443.248,60	A 044.004.00004	INTEGRATIVA DISAB/
28.01.2005	1493	n. cr. 1493 rif. a ft. 9041098/04 - ditto: artsana	30.11.2004	160759 PRIMA NOTA LIBERA	69,58-	443.179,02	A 044.004.00004	INTEGRATIVA DISAB/
28.01.2005	1492	n. cr. 1492 rif. a ft. 9041098/04 - ditto: artsana	30.11.2004	160761 PRIMA NOTA LIBERA	73,63-	443.105,39	A 044.004.00004	INTEGRATIVA DISAB/

Periodo dal : 01.01.2004 al 31.12.2004

(DATA COMPETENZA)

Data Doc.	N. Doc.	Prct.IVA.	Data Comp.	N. Reg. Causele	Dare	Avere	Saldo	Contropartita
28.01.2005	1484	n. cr. 1492 rif. a ft. 9041098/04 - ditto: artsana	30.11.2004	160765 PRIMA NOTA LIBERA		62,90-	443.042,49	A 044.004.00004 INTEGRATIVA DISAB/
28.01.2005	1483	n. cr. 1484 rif. a ft. 9041098/04 - ditto: artsana	30.11.2004	160768 PRIMA NOTA LIBERA		69,58-	442.972,91	A 044.004.00004 INTEGRATIVA DISAB/
28.01.2005	1482	n. cr. 1483 rif. a ft. 9041098/04 - ditto: artsana	30.11.2004	160772 PRIMA NOTA LIBERA		69,58-	442.903,33	A 044.004.00004 INTEGRATIVA DISAB/
30.11.2004	2906	n. cr. 1482 rif. a ft. 9041098/04 - ditto: artsana	30.11.2004	161379 PRIMA NOTA LIBERA		254,76	443.158,09	A 042.002.00010 MATERIALI PER UFFI
		FINNA CASSA ECON.						
02.12.2004	3/030147	02.12.2004	156637 PRIMA NOTA LIBERA		580,03	443.738,12	A 042.001.00001 MEDICINALI E FARMA	
31.01.2005	2222	02.12.2004	158687 PRIMA NOTA LIBERA		421,11-	443.317,01	A 042.001.00001 MEDICINALI E FARMA	
03.12.2004	504N003170	NC. 2222 VALEAS S.P.A. RIFER. FT. 20210 DEL 02/12/04.	03.12.2004	154994 PRIMA NOTA LIBERA	494,38-	442.822,63	A 042.001.00001 MEDICINALI E FARMA	
31.12.2004	12361	N. CR. 504N003170 RIF. A FT. S04F087689 - DITTA: ABBOTT SPA	03.12.2004	157307 PRIMA NOTA LIBERA	3,77-	442.818,86	A 042.001.00001 MEDICINALI E FARMA	
01.03.2005	2022	N.C. FARMACEUTICI DAMOR RIFER. FT. 11591 DEL 03/12/04.	03.12.2004	157312 PRIMA NOTA LIBERA	10,46-	442.808,40	A 042.001.00001 MEDICINALI E FARMA	
04.01.2005	2	N.C. FARMACEUTICI DAMOR RIFER. FT. 11591 DEL 03/12/04	03.12.2004	159430 PRIMA NOTA LIBERA	856,21	443.664,61	A 044.004.00004 INTEGRATIVA DISAB/	
03.12.2004	12/04	03.12.2004	161648 PRIMA NOTA LIBERA		253,66	443.918,27	A 044.004.00004 INTEGRATIVA DISAB/	
07.12.2004	21	07.12.2004	156600 PRIMA NOTA LIBERA		1.975,54	445.893,81	A 044.004.00004 INTEGRATIVA DISAB/	
07.12.2004	872	07.12.2004	157770 PRIMA NOTA LIBERA		21,84	445.915,65	A 044.004.00004 INTEGRATIVA DISAB/	
07.12.2004	913	07.12.2004	158268 PRIMA NOTA LIBERA		1.516,80	447.432,45	A 042.002.00015 MATERIALE NON SANI	
		STAMPA OPUSCOLI PRONTUARIO FARMACEUTICO.						
31.01.2005	2	07.12.2004	159515 PRIMA NOTA LIBERA		527,36	447.959,81	A 044.003.00001 PROTESICA E RIABIL	
13.01.2005	5840010945	09.12.2004	160535 PRIMA NOTA LIBERA		658,80	448.618,61	A 044.013.00006 ATTREZZATURE ED AP	
		INTERVENTO MAN. DEL 09/12/04 - ANATOMIA PATOLOGICA P.O. SIRAI.						
21.03.2005	9014007832	09.12.2004	161629 PRIMA NOTA LIBERA		11,55-	448.607,06	A 042.001.00001 MEDICINALI E FARMA	
		n. cr. 9014007832/05 rif. a ft. 9010260868/04 - ditto: NOVARTIS C. H.						
13.01.2005	302657	10.12.2004	155271 PRIMA NOTA LIBERA		801,93-	447.805,13	A 042.001.00001 MEDICINALI E FARMA	
		N. CR. 302657/05 RIF. A FT. 352342/04 - DITTA: ROCHE SPA						
25.01.2005	12	10.12.2004	155489 PRIMA NOTA LIBERA		439,20	448.244,33	A 002.003.00004 APPARECCHIATURE SA	
10.12.2004	1031	10.12.2004	161262 PRIMA NOTA LIBERA		317,58	448.561,91	A 046.003.00017 AGGIORNAMENTO PROF	

BIGLIETTO SIG. PERFETTO/C CO NOV.2004

Periodo dal : 01.01.2004 al 31.12.2004

(DATA COMPETENZA)

Data Doc.	N. Doc.	Prot.IVA.	Data Comp.	N. Reg. Causale	Dare	Avere	Saldo	Contropartita
10.12.2004	1031/1		10.12.2004	161264 PRIMA NOTA LIBERA		317,58	448.879,49	A 046.003.00017 AGGIORNAMENTO PROF
				BIGLIETTO PERETTO/C.CO NOVEMBRE 2004				
10.12.2004	1031/2		10.12.2004	161266 PRIMA NOTA LIBERA		243,05	449.122,54	A 046.003.00017 AGGIORNAMENTO PROF
				BIGLIETTI SIG.RA DALESSANDRO/D CO NOVEMBRE 2004				
10.12.2004	1031/3		10.12.2004	161268 PRIMA NOTA LIBERA		103,11	449.225,65	A 046.003.00017 AGGIORNAMENTO PROF
				BIGLIETTO SIG.RA DALESSANDRO/D CO NOVEMBRE 2004				
10.12.2004	1031/4		10.12.2004	161270 PRIMA NOTA LIBERA		213,31	449.438,96	A 046.003.00017 AGGIORNAMENTO PROF
				BIGLIETTO PAVAN/G CO NOVEMBRE 2004				
10.12.2004	1031/5		10.12.2004	161272 PRIMA NOTA LIBERA		435,62	449.874,58	A 046.003.00017 AGGIORNAMENTO PROF
				BIGLIETTI SIGG. MITROTTI/P. NOTROTTI/M. CO NOVEMBRE 2004				
10.12.2004	1031/6		10.12.2004	161274 PRIMA NOTA LIBERA		722,85	450.597,43	A 046.003.00017 AGGIORNAMENTO PROF
				BIGLIETTI SIGG. FRANCO M./ FAUNI L./ MALAGUTI M.CO NOVEMBRE 2004				
10.12.2004	1031/7		10.12.2004	161276 PRIMA NOTA LIBERA		664,05	451.261,48	A 046.003.00017 AGGIORNAMENTO PROF
				BIGLIETTI SIGG. COSENTINO A./ ALBERTI T./ BAGNI G./ CO.NOVEMBRE 2004				
15.02.2005	500010		10.12.2004	161493 PRIMA NOTA LIBERA		849,42-	450.412,06	A 042.001.00001 MEDICINALI E FARMA
				n. cr. 500010/05 rif. a ff. 500428/04 - ditto: SEGIX FARMA SRL				
28.01.2005	1533		11.12.2004	158363 PRIMA NOTA LIBERA		1.553,08-	448.858,98	A 042.002.00003 COMBUSTILI PER RIS
				N.C. 1533 TONDINI STORNO FT. 16755 DEL 11/12/04				
13.12.2004	7803		13.12.2004	161781 PRIMA NOTA LIBERA		465,60	449.324,58	A 042.001.00009 PRESIDI MEDICO - C
				SULAS CASSA ECONOMALE				
14.12.2004	1042		14.12.2004	161498 PRIMA NOTA LIBERA		554,16	449.878,74	A 042.001.00016 ALTRI ARTICOLI SAN
				ZEDDA CASSA ECONOMALE				
15.12.2004	73120		15.12.2004	155186 PRIMA NOTA LIBERA		2.956,35	452.835,09	A 042.002.00004 CARBURANTI E LUBRI
15.12.2004	885		15.12.2004	157901 PRIMA NOTA LIBERA		268,01	453.103,10	A 044.004.00004 INTEGRATIVA DISAB/
15.12.2004	818595		15.12.2004	159995 PRIMA NOTA LIBERA		230,40	453.333,50	A
15.12.2004	818595		15.12.2004	159995 PRIMA NOTA LIBERA	230,40		453.103,10	A
15.12.2004	353407		15.12.2004	161889 PRIMA NOTA LIBERA		801,93	453.905,03	A 042.001.00001 MEDICINALI E FARMA
				BOLLA NON REGISTRATA				
15.12.2004	RI455249		15.12.2004	161906 PRIMA NOTA LIBERA		578,24	454.483,27	A 042.001.00010 MATERIALE PROTESIC
				BOLLA NON REGISTRATA				
16.12.2004	3/031563		15.12.2004	156640 PRIMA NOTA LIBERA		580,03	455.063,30	A 042.001.00001 MEDICINALI E FARMA
16.12.2004	0331329		16.12.2004	156698 PRIMA NOTA LIBERA		1.518,38	456.581,68	A 001.008.00001 LICENZE SOFTWARE
16.12.2004	821958/O		16.12.2004	158251 PRIMA NOTA LIBERA		846,00	457.427,68	A 044.013.00003 IMPIANTI
				MANUTENZIONE IMPIANTI PERIODO 01/10-31/12/04.				

Periodo dal : 01.01.2004 al 31.12.2004

(DATA COMPETENZA)

Data Doc.	N. Doc.	Prot. IVA.	Data Comp.	N. Reg. Causale	Dare	Avere	Saldo	Contropartita
16.12.2004	200		16.12.2004	159373 PRIMA NOTA LIBERA		378,00	457.805,68	A 042.001.00009 PRESIDI MEDICO - C
CARACOI SP. ECON. 03/01/05 - 15/02/05								
16.12.2004	551		16.12.2004	160011 PRIMA NOTA LIBERA		114,00	457.919,68	A
16.12.2004	551		16.12.2004	160011 PRIMA NOTA LIBERA	114,00		457.805,68	A
17.12.2004	3447		17.12.2004	154321 PRIMA NOTA LIBERA		1.310,40	459.116,08	A 002.004.00001 ATTREZZATURE SANIT
17.12.2004	0003445		17.12.2004	155550 PRIMA NOTA LIBERA		837,60	459.953,68	A 002.003.00004 APPARECCHIATURE SA
17.12.2004	340/1		17.12.2004	161278 PRIMA NOTA LIBERA		247,00	460.200,68	A 046.003.00017 AGGIORNAMENTO PROF
CORSO FORMAZ. FORMATORI PERFETTO CARLO								
17.12.2004	340/2		17.12.2004	161280 PRIMA NOTA LIBERA		405,00	460.605,68	A 046.003.00017 AGGIORNAMENTO PROF
CORSO CONFORT ALBERGHIERO FRANCO MARIA MALAGUTTI FANNI PERNOTAMENTO								
17.12.2004	341		17.12.2004	161282 PRIMA NOTA LIBERA		780,00	461.385,68	A 046.003.00017 AGGIORNAMENTO PROF
CORSO TRIAGE ALBERTI TERESA COSENTINO ANGELA								
18.12.2004	26		18.12.2004	156556 PRIMA NOTA LIBERA		343,76	461.729,44	A 044.004.00004 INTEGRATIVA DISAB/
20.12.2004	PH04/3725		20.12.2004	155453 PRIMA NOTA LIBERA		402,95	462.132,39	A 042.002.00010 MATERIALI PER UFFI
INTEGRAZIONE FATTURA N. 1953 DEL 15/07/04								
20.12.2004	450/DI	788/	1 20.12.2004	156240 FATTURE DA RICEVE	146.539,80		315.592,59	A 025.014.00568 COOPERATIVA SOCIAL
PRESTAZIONI ASSIST. DOMIC. INTEGRATA OTTOBRE 2004								
20.12.2004	5704058021		20.12.2004	157071 PRIMA NOTA LIBERA		1.089,00	316.681,59	A 054.005.00010 MANUTENZIONE ATTRE
20.12.2004	339		20.12.2004	157303 PRIMA NOTA LIBERA		112,00	316.793,59	A 044.014.00002 PERSONALE RUOLO AM
20.12.2004	343		20.12.2004	157305 PRIMA NOTA LIBERA		3.326,40	320.119,99	A 044.014.00002 PERSONALE RUOLO AM
20.12.2004	1686		20.12.2004	158550 PRIMA NOTA LIBERA		859,27	320.979,26	A 044.003.00001 PROTESICA E RIABIL
14.04.2005	6845319394		20.12.2004	161674 PRIMA NOTA LIBERA		18.427,39	302.551,87	A 042.001.00011 MATERIALE DIAGNOST
N.C. A STORNO FT. 6844362300 ROCHE DIAGN. PER DIFFER. ALIQ. IVA								
14.04.2005	6845319395		20.12.2004	161677 PRIMA NOTA LIBERA		15.970,41	318.522,28	A 042.001.00011 MATERIALE DIAGNOST
N.D. RIFATTUR FT. 6844362300 ROCHE DIAGN. PER DIFFER. ALIQ. IVA								
14.04.2005	6845319396		20.12.2004	161680 PRIMA NOTA LIBERA		247,68	318.274,60	A 042.001.00011 MATERIALE DIAGNOST
N.C. A STORNO FT. 6844362301 ROCHE DIAGN. PER DIFFER. ALIQ. IVA								
14.04.2005	6845319397		20.12.2004	161685 PRIMA NOTA LIBERA		214,66	318.489,26	A 042.001.00011 MATERIALE DIAGNOST
N.D. RIFATTUR FT. 6844362301 ROCHE DIAGN. PER DIFFER. ALIQ. IVA								
21.12.2004	63/04		21.12.2004	151899 PRIMA NOTA LIBERA		341.770,00	660.259,26	A 002.008.00003 ADEG. RISTRUT. LABOR
3 SAL LAVORI CTO								
21.12.2004	000211979		21.12.2004	155514 PRIMA NOTA LIBERA		1.034,42	661.293,68	A 045.003.00004 AUTOMEZZI
07.02.2005	PH020166		21.12.2004	157864 PRIMA NOTA LIBERA		342,52	660.951,16	A 042.001.00001 MEDICINALI E FARMA
NC. 20166 PFIZER RIF. FT. 7089 DEL 21/12/04.								

Periodo dal : 01.01.2004 al 31.12.2004

(DATA COMPETENZA)

Data Doc.	N. Doc.	Prot.IVA.	Data Comp.	N. Reg.	Causale	Dare	Avere	Saldo	Contropartita
21.12.2004	8682		21.12.2004	158003	PRIMA NOTA LIBERA		1.920,96	662.872,12	A 044.013.00006 ATTREZZATURE ED AP
21.12.2004	179		21.12.2004	158202	PRIMA NOTA LIBERA		220,82	663.092,94	A 044.013.00006 ATTREZZATURE ED AP
10.01.2005	1		21.12.2004	159532	PRIMA NOTA LIBERA		414,51	663.507,45	A 044.004.00004 INTEGRATIVA DISAB/
22.12.2004	212		22.12.2004	152783	PRIMA NOTA LIBERA		179.425,42	842.932,87	A 002.008.00012 RIST.COMP.VARI REP
22.12.2004	1058		22.12.2004	161491	PRIMA NOTA LIBERA		36,00	842.968,87	A 042.001.00016 ALTRI ARTICOLI SAN
		ZEDDA CASSA ECONOMALE							
23.12.2004	2854		23.12.2004	155684	PRIMA NOTA LIBERA		1.000,00	843.968,87	A 044.009.00024 PROGETTO ALCOL SAL
		RIMBORSO SPESE PER DISP.LOCALI E PASTI CORSO MONOTEMA GG.11-12/10/2004							
23.12.2004	850/1		23.12.2004	158017	PRIMA NOTA LIBERA		228,77	844.197,64	A 044.013.00006 ATTREZZATURE ED AP
07.01.2005	550708/0		23.12.2004	160529	PRIMA NOTA LIBERA		864,00	845.061,64	A 044.013.00003 IMPIANTI
		INTERVENTO DEL 23/12/04 P.O. SANTA BARBARA.							
23.12.2004	1648		23.12.2004	161864	PRIMA NOTA LIBERA		83,33	845.144,97	A 046.001.00019 AGGIORNAMENTO PROF
		CARACOI SP. ECON. 2005 RIF. DELIB. 2462/04							
23.12.2004	RI456907		23.12.2004	161904	PRIMA NOTA LIBERA		358,80	845.503,77	A 042.001.00010 MATERIALE PROTESIC
		BOLLA NON REGISTRATA							
24.12.2004	17608		24.12.2004	155061	PRIMA NOTA LIBERA		7.616,60	853.120,37	A 042.002.00003 COMBUSTILI PER RIS
24.12.2004	17605		24.12.2004	158375	PRIMA NOTA LIBERA		6.854,94	859.975,31	A 042.002.00003 COMBUSTILI PER RIS
24.12.2004	17606		24.12.2004	158379	PRIMA NOTA LIBERA		7.616,60	867.591,91	A 042.002.00003 COMBUSTILI PER RIS
24.12.2004	17607		24.12.2004	158384	PRIMA NOTA LIBERA		7.235,77	874.827,68	A 042.002.00003 COMBUSTILI PER RIS
24.12.2004	09044329		24.12.2004	159335	PRIMA NOTA LIBERA		24.824,52	899.652,20	A 044.004.00004 INTEGRATIVA DISAB/
		FT.N.09044329 DISTRETTO IGLESIAS MESE NOVEMBRE 2004							
24.12.2004	09044328		24.12.2004	159337	PRIMA NOTA LIBERA		40.922,20	940.574,40	A 044.004.00004 INTEGRATIVA DISAB/
		FT.N.09044328 DISTRETTO CARBONIA NOVEMBRE 2004							
26.01.2005	1202		24.12.2004	160374	PRIMA NOTA LIBERA		48,05-	940.526,35	A 044.004.00004 INTEGRATIVA DISAB/
		N.C. 1202 ARTSANA RIF. FT.09044328 DEL 24/12/04							
26.01.2005	1203		24.12.2004	160380	PRIMA NOTA LIBERA		46,30-	940.480,05	A 044.004.00004 INTEGRATIVA DISAB/
		N.C. 1203 ARTSANA RIF. FT. 09044328 DEL 24/12/04							
26.01.2005	1212		24.12.2004	160388	PRIMA NOTA LIBERA		36,82-	940.443,23	A 044.004.00004 INTEGRATIVA DISAB/
		N.C. 1212 ARTSANA RIF. FT. 09044328 DEL 24/12/04							
26.01.2005	1213		24.12.2004	160395	PRIMA NOTA LIBERA		59,20-	940.374,03	A 044.004.00004 INTEGRATIVA DISAB/
		N.C. 1213 ARTSANA RIF. FT. 09044328 DEL 24/12/04							
26.01.2005	1214		24.12.2004	160400	PRIMA NOTA LIBERA		61,15-	940.312,88	A 044.004.00004 INTEGRATIVA DISAB/
		N.C. 1214 ARTSANA RIF. FT. 09044328 DEL 24/12/04							
26.01.2005	1223		24.12.2004	160411	PRIMA NOTA LIBERA		64,77-	940.248,11	A 044.004.00004 INTEGRATIVA DISAB/

Periodo dal : 01.01.2004 al 31.12.2004


(DATA COMPETENZA)

Data Doc.	N. Doc.	Prot.IVA.	Data Comp.	N. Reg. Causale	Dare	Avere	Saldo	Contropartita
26.01.2005	1224	N.C. 1223	ARTSANA	RIF. FT. 09044328 DEL 24/12/04		50,79-	940.197,32	A 044.004.00004 INTEGRATIVA DISAB/
26.01.2005	1225	N.C. 1224	ARTSANA	RIF. FT. 09044328 DEL 24/12/04		47,17-	940.150,15	A 044.004.00004 INTEGRATIVA DISAB/
26.01.2005	1225	N.C. 1225	ARTSANA	RIF. FT. 09044328 DEL 24/12/04		69,58-	940.080,57	A 044.004.00004 INTEGRATIVA DISAB/
26.01.2005	1231	N.C. 1231	ARTSANA	RIF. FT. 09044328 DEL 24/12/04		35,26-	940.045,31	A 044.004.00004 INTEGRATIVA DISAB/
26.01.2005	1232	N.C. 1232	ARTSANA	RIF. FT. 09044328 DEL 24/12/04		45,93-	939.999,38	A 044.004.00004 INTEGRATIVA DISAB/
26.01.2005	1233	N.C. 1233	ARTSANA	RIF. FT. 09044328 DEL 24/12/04		62,90-	939.936,48	A 044.004.00004 INTEGRATIVA DISAB/
26.01.2005	1193	N.C. 1193	ARTSANA	RIF. FT. 09044329 DEL 24/12/04		51,17-	939.885,31	A 044.004.00004 INTEGRATIVA DISAB/
26.01.2005	1194	N.C. 1194	ARTSANA	RIF. FT. 09044329 DEL 24/12/04		34,79-	939.850,52	A 044.004.00004 INTEGRATIVA DISAB/
26.01.2005	1211	N.C. 1211	ARTSANA	RIF. FT. 09044329 DEL 24/12/04		45,80-	939.804,72	A 044.004.00004 INTEGRATIVA DISAB/
26.01.2005	1215	N.C. 1215	ARTSANA	RIF. FT. 09044329 DEL 24/12/04		44,62-	939.760,10	A 044.004.00004 INTEGRATIVA DISAB/
26.01.2005	1216	N.C. 1216	ARTSANA	RIF. FT. 09044329 DEL 24/12/04		36,82-	939.723,28	A 044.004.00004 INTEGRATIVA DISAB/
26.01.2005	1219	N.C. 1219	ARTSANA	RIF. FT. 09044329 DEL 24/12/04		69,58-	939.653,70	A 044.004.00004 INTEGRATIVA DISAB/
26.01.2005	1220	N.C. 1220	ARTSANA	RIF. FT. 09044329 DEL 24/12/04		36,82-	939.616,88	A 044.004.00004 INTEGRATIVA DISAB/
26.01.2005	1221	N.C. 1221	ARTSANA	RIF. FT. 09044329 DEL 24/12/04		61,53-	939.555,35	A 044.004.00004 INTEGRATIVA DISAB/
26.01.2005	1222	N.C. 1222	ARTSANA	RIF. FT. 09044329 DEL 24/12/04		73,63-	939.481,72	A 044.004.00004 INTEGRATIVA DISAB/
26.01.2005	1226	N.C. 1226	ARTSANA	RIF. FT. 09044329 DEL 24/12/04		69,58-	939.412,14	A 044.004.00004 INTEGRATIVA DISAB/
26.01.2005	1227	N.C. 1227	ARTSANA	RIF. FT. 09044329 DEL 24/12/04		61,53-	939.350,61	A 044.004.00004 INTEGRATIVA DISAB/
26.01.2005	1230	N.C. 1230	ARTSANA	RIF. FT. 09044329 DEL 24/12/04				

Periodo dal : 01.01.2004 al 31.12.2004

(DATA COMPETENZA)

Data Doc.	N. Doc.	Prot.IVA.	Data Comp.	N. Reg. Causale	Dare	Avere	Saldo	Contropartita
26.01.2005	1234	N.C. 1230	ARTSANA RIF. FT. 09044329 DEL 24/12/04	24.12.2004	160554	PRIMA NOTA LIBERA	939.289,08	A 044.004.00004 INTEGRATIVA DISAB/
26.01.2005	1235	N.C. 1234	ARTSANA RIF. FT. 09044329 DEL 24/12/04	24.12.2004	160558	PRIMA NOTA LIBERA	939.219,00	A 044.004.00004 INTEGRATIVA DISAB/
26.01.2005	1236	N.C. 1235	ARTSANA RIF. FT. 09044329 DEL 24/12/04	24.12.2004	160564	PRIMA NOTA LIBERA	939.184,21	A 044.004.00004 INTEGRATIVA DISAB/
26.01.2005	1237	N.C. 1236	ARTSANA RIF. FT. 09044329 DEL 24/12/04	24.12.2004	160569	PRIMA NOTA LIBERA	939.149,42	A 044.004.00004 INTEGRATIVA DISAB/
26.01.2005	1238	N.C. 1237	ARTSANA RIF. FT. 09044329 DEL 24/12/04	24.12.2004	160575	PRIMA NOTA LIBERA	939.087,89	A 044.004.00004 INTEGRATIVA DISAB/
26.01.2005	1239	N.C. 1238	ARTSANA RIF. FT. 09044329 DEL 24/12/04	24.12.2004	160579	PRIMA NOTA LIBERA	939.026,36	A 044.004.00004 INTEGRATIVA DISAB/
26.01.2005	1240	N.C. 1239	ARTSANA RIF. FT. 09044329 DEL 24/12/04	24.12.2004	160581	PRIMA NOTA LIBERA	939.012,01	A 044.004.00004 INTEGRATIVA DISAB/
26.01.2005	1241	N.C. 1240	ARTSANA RIF. FT. 09044329 DEL 24/12/04	24.12.2004	160584	PRIMA NOTA LIBERA	938.942,43	A 044.004.00004 INTEGRATIVA DISAB/
26.01.2005	1242	N.C. 1241	ARTSANA RIF. FT. 09044329 DEL 24/12/04	24.12.2004	160587	PRIMA NOTA LIBERA	938.928,08	A 044.004.00004 INTEGRATIVA DISAB/
26.01.2005	1243	N.C. 1242	ARTSANA RIF. FT. 09044329 DEL 24/12/04	24.12.2004	160589	PRIMA NOTA LIBERA	938.897,50	A 044.004.00004 INTEGRATIVA DISAB/
26.01.2005	1244	N.C. 1243	ARTSANA RIF. FT. 09044329 DEL 24/12/04	24.12.2004	160591	PRIMA NOTA LIBERA	938.862,43	A 044.004.00004 INTEGRATIVA DISAB/
26.01.2005	1245	N.C. 1244	ARTSANA RIF. FT. 09044329 DEL 24/12/04	24.12.2004	160614	PRIMA NOTA LIBERA	938.827,64	A 044.004.00004 INTEGRATIVA DISAB/
26.01.2005	1246	N.C. 1245	ARTSANA RIF. FT. 09044329 DEL 24/12/04	24.12.2004	160616	PRIMA NOTA LIBERA	938.790,82	A 044.004.00004 INTEGRATIVA DISAB/
26.01.2005	1247	N.C. 1246	ARTSANA RIF. FT. 09044329 DEL 24/12/04	24.12.2004	160619	PRIMA NOTA LIBERA	938.739,65	A 044.004.00004 INTEGRATIVA DISAB/
26.01.2005	1248	N.C. 1247	ARTSANA RIF. FT. 09044329 DEL 24/12/04	24.12.2004	160629	PRIMA NOTA LIBERA	938.720,49	A 044.004.00004 INTEGRATIVA DISAB/
26.01.2005	1249	N.C. 1248	ARTSANA RIF. FT. 09044329 DEL 24/12/04	24.12.2004	160634	PRIMA NOTA LIBERA	938.658,96	A 044.004.00004 INTEGRATIVA DISAB/
16.02.2005	2893	N.C. 1249	ARTSANA RIF. FT. 09044329 DEL 24/12/04	24.12.2004	160783	PRIMA NOTA LIBERA	938.633,38	A 044.004.00004 INTEGRATIVA DISAB/



Periodo dal : 01.01.2004 al 31.12.2004

(DATA COMPETENZA)

Data Doc.	N. Doc.	Prot.IVA.	Data Comp.	N. Reg. Causale	Dare	Avere	Saldo	Contropartita
16.02.2005	2895	n. cr. 2893 rif. a ft. 09044329/04 - ditto: artsana	24.12.2004	160789 PRIMA NOTA LIBERA		29,95-	938.603,43	A 044.004.00004 INTEGRATIVA DISAB/
16.02.2005	2896	n. cr. 2895 rif. a ft. 09044329/04 - ditto: artsana	24.12.2004	160793 PRIMA NOTA LIBERA		61,53-	938.541,90	A 044.004.00004 INTEGRATIVA DISAB/
16.02.2005	2898	n. cr. 2896 rif. a ft. 09044329/04 - ditto: artsana	24.12.2004	160797 PRIMA NOTA LIBERA		14,35-	938.527,55	A 044.004.00004 INTEGRATIVA DISAB/
16.02.2005	2899	n. cr. 2898 rif. a ft. 09044329/04 - ditto: artsana	24.12.2004	160801 PRIMA NOTA LIBERA		69,58-	938.457,97	A 044.004.00004 INTEGRATIVA DISAB/
16.02.2005	2900	n. cr. 2899 rif. a ft. 09044329/04 - ditto: artsana	24.12.2004	160803 PRIMA NOTA LIBERA		45,80-	938.412,17	A 044.004.00004 INTEGRATIVA DISAB/
16.02.2005	2901	n. cr. 2900 rif. a ft. 09044329/04 - ditto: artsana	24.12.2004	160812 PRIMA NOTA LIBERA		69,58-	938.342,59	A 044.004.00004 INTEGRATIVA DISAB/
16.02.2005	2924	n. cr. 2901 rif. a ft. 09044329/04 - ditto: artsana	24.12.2004	160816 PRIMA NOTA LIBERA		61,53-	938.281,06	A 044.004.00004 INTEGRATIVA DISAB/
16.02.2005	2923	n. cr. 2924 rif. a ft. 09044329/04 - ditto: artsana	24.12.2004	160826 PRIMA NOTA LIBERA		32,76-	938.248,30	A 044.004.00004 INTEGRATIVA DISAB/
16.02.2005	2921	n. cr. 2923 rif. a ft. 09044329/04 - ditto: artsana	24.12.2004	160830 PRIMA NOTA LIBERA		36,82-	938.211,48	A 044.004.00004 INTEGRATIVA DISAB/
16.02.2005	2920	n. cr. 2921 rif. a ft. 09044329/04 - ditto: artsana	24.12.2004	160832 PRIMA NOTA LIBERA		69,58-	938.141,90	A 044.004.00004 INTEGRATIVA DISAB/
28.01.2005	1490	n. cr. 2920 rif. a ft. 09044329/04 - ditto: artsana	24.12.2004	160869 PRIMA NOTA LIBERA		41,81-	938.100,09	A 044.004.00004 INTEGRATIVA DISAB/
28.01.2005	1491	n. cr. 1490 rif. a ft. 09044329/04 - ditto: artsana	24.12.2004	160875 PRIMA NOTA LIBERA		70,08-	938.030,01	A 044.004.00004 INTEGRATIVA DISAB/
28.01.2005	1478	n. cr. 1491 rif. a ft. 09044329/04 - ditto: artsana	24.12.2004	160880 PRIMA NOTA LIBERA		69,58-	937.960,43	A 044.004.00004 INTEGRATIVA DISAB/
28.01.2005	1477	n. cr. 1478 rif. a ft. 09044329/04 - ditto: artsana	24.12.2004	160888 PRIMA NOTA LIBERA		61,53-	937.898,90	A 044.004.00004 INTEGRATIVA DISAB/
28.01.2005	1476	n. cr. 1477 rif. a ft. 09044329/04 - ditto: artsana	24.12.2004	160892 PRIMA NOTA LIBERA		69,58-	937.829,32	A 044.004.00004 INTEGRATIVA DISAB/
28.01.2005	1475	n. cr. 1476 rif. a ft. 09044329/04 - ditto: artsana	24.12.2004	160896 PRIMA NOTA LIBERA		69,58-	937.759,74	A 044.004.00004 INTEGRATIVA DISAB/
28.01.2005	1466	n. cr. 1475 rif. a ft. 09044329/04 - ditto: artsana	24.12.2004	160900 PRIMA NOTA LIBERA		69,58-	937.690,16	A 044.004.00004 INTEGRATIVA DISAB/

Periodo dal : 01.01.2004 al 31.12.2004

(DATA COMPETENZA)

Data Doc.	N. Doc.	Prot.IVA.	Data Comp.	N. Reg. Causale	Dare	Avere	Saldo	Contropartita
37.01.2005	550703/0	n. cr. 1466 rif. a fatt. 09044329/04 - ditta: artsana	26.12.2004	160525 PRIMA NOTA LIBERA		307,20	937.997,36	A 044.013.00003 IMPIANTI
37.01.2005	550707/0	INTERVENTO DEL 23 E 26/12/04 P.O. SIRAI.	26.12.2004	160527 PRIMA NOTA LIBERA		153,60	938.150,96	A 044.013.00003 IMPIANTI
37.12.2004	22	INTERVENTO DEL 26/12/04 P.O. SIRAI.	27.12.2004	157188 PRIMA NOTA LIBERA		241,71	938.392,67	A 044.003.00001 PROTESICA E RIABIL
27.12.2004	9211		27.12.2004	158009 PRIMA NOTA LIBERA		1.039,68	939.432,35	A 044.013.00006 ATTREZZATURE ED AP
27.12.2004	63		27.12.2004	158198 PRIMA NOTA LIBERA		386,65	939.819,00	A 044.003.00001 PROTESICA E RIABIL
27.12.2004	64		27.12.2004	158200 PRIMA NOTA LIBERA		1.049,22	940.868,22	A 044.004.00004 INTEGRATIVA DISAB/
27.12.2004	91061433		27.12.2004	158242 PRIMA NOTA LIBERA		613,51	941.481,73	A 044.013.00003 IMPIANTI
27.12.2004	91061434		27.12.2004	158244 PRIMA NOTA LIBERA		103,22	941.584,95	A 044.013.00003 IMPIANTI
28.12.2004	683/04		28.12.2004	155412 PRIMA NOTA LIBERA		10.412,90	951.997,85	A 044.009.00023 SERVIZIO TRASPORT
28.12.2004	49020/V5		28.12.2004	157114 PRIMA NOTA LIBERA		304,56-	951.693,29	A 045.003.00004 AUTOMEZZI
28.12.2004	1504	NC. 49020/V5 LEASYS RIF. FT. 124477 DEL 05/11/04 STORNO PERIODO	28.12.2004	157216 PRIMA NOTA LIBERA		2.273,83	953.967,12	A 045.003.00005 ATTREZZATURE TECNI
28.12.2004	4017631		28.12.2004	157338 PRIMA NOTA LIBERA		1.206,69	955.173,81	A 044.003.00001 PROTESICA E RIABIL
28.12.2004	4359/R/CAB		28.12.2004	157375 PRIMA NOTA LIBERA		1.910,41	957.084,22	A 044.003.00001 PROTESICA E RIABIL
28.12.2004	4360/R/CAB		28.12.2004	157377 PRIMA NOTA LIBERA		2.162,47	959.246,69	A 044.003.00001 PROTESICA E RIABIL
28.12.2004	930		28.12.2004	157957 PRIMA NOTA LIBERA		4.318,89	963.565,58	A 044.003.00001 PROTESICA E RIABIL
28.12.2004	931		28.12.2004	157960 PRIMA NOTA LIBERA		248,74	963.814,32	A 044.003.00001 PROTESICA E RIABIL
28.12.2004	9422		28.12.2004	158011 PRIMA NOTA LIBERA		770,83	964.585,15	A 044.013.00006 ATTREZZATURE ED AP
28.12.2004	4017888		28.12.2004	158188 PRIMA NOTA LIBERA		243,21	964.828,36	A 044.003.00001 PROTESICA E RIABIL
28.12.2004	4017632		28.12.2004	158932 PRIMA NOTA LIBERA		2.492,66	967.321,02	A 044.003.00001 PROTESICA E RIABIL
28.12.2004	4358/R/CAB		28.12.2004	158934 PRIMA NOTA LIBERA		1.365,25	968.686,27	A 044.003.00001 PROTESICA E RIABIL
28.12.2004	4358/R/CAB		28.12.2004	159385 PRIMA NOTA LIBERA		531,64	969.217,91	A 044.003.00001 PROTESICA E RIABIL
28.12.2004	4457495	FT. N. 4358/R/CAB BARBIERI	28.12.2004	161910 PRIMA NOTA LIBERA		578,24	969.796,15	A 042.001.00010 MATERIALE PROTESIC
29.12.2004	432	BOLLA NON REGISTRATA	29.12.2004	151824 PRIMA NOTA LIBERA		4.704,00	974.500,15	A 042.002.00001 MAT.TEC.RICAMBIO P
29.12.2004	452		29.12.2004	153716 PRIMA NOTA LIBERA		5.040,00	979.540,15	A 002.004.00001 ATTREZZATURE SANIT
18.01.2005	01		29.12.2004	154855 PRIMA NOTA LIBERA		2.000,00	981.540,15	A 044.009.00008 MANUTENZIONI NON I
29.12.2004	548649		29.12.2004	155380 PRIMA NOTA LIBERA		10.920,00	992.460,15	A 042.001.00011 MATERIALE DIAGNOST
29.12.2004	50997	RIFATTURAZIONE PER ERRATA ALIQUOTA IVA.	29.12.2004	155386 PRIMA NOTA LIBERA		12.600,00-	979.860,15	A 042.001.00011 MATERIALE DIAGNOST

Periodo dal : 01.01.2004 al 31.12.2004

(DATA COMPETENZA)

Data Doc.	N. Doc.	Prot.IVA.	Data Comp.	N. Reg. Causale	Dare	Avere	Saldo	Contropartita
39.12.2004	109	NC. A STORNO FT. 535875 DEL 24/09/04 PER ERRATA ALIQUOTA IVA	29.12.2004	155502 PRIMA NOTA LIBERA		660,60	980.520,75	A 044.012.00004 SMALTI.RIFIUTI SPEC
39.12.2004	43	PINNA CASSA ECON. P.O. SIRAI RIF. RIPRESTINO VIABILITA' CASA FAM.	29.12.2004	161330 PRIMA NOTA LIBERA		1.287,00	981.807,75	A 044.009.00003 ALTRI SERVIZI
29.12.2004	8450003240	FT. 8450003240 WIND RIF. TELEFONO SAMSUNG SCH A800	29.12.2004	161788 PRIMA NOTA LIBERA		2.880,00	984.687,75	A 054.005.00002 TELEFONO
30.12.2004	566	PROGETTO INTERVENTI DI RIABILITAZ C/O CSM IGLESIAS DICEMBRE 2004	30.12.2004	151738 PRIMA NOTA LIBERA		3.252,05	987.939,80	A 044.009.00020 PROGETTI RAB. PZ P
37.01.2005	390708723	FT. 923030390708723 ENEL NOV-DIC 2004	95/ 1 30.12.2004	151748 FATTURE DA RICEVE	156,79		987.783,01	A 025.014.00734 ENEL S.P.A.
37.01.2005	390708723	FT. 923030390708723 ENEL NOV-DIC	30.12.2004	151749 PRIMA NOTA LIBERA		156,79	987.939,80	A 054.005.00001 ELETRICITA'
37.01.2005	930709326	FT. 923090930709326 ENEL NOV-DIC 2004	96/ 1 30.12.2004	151752 FATTURE DA RICEVE	46,28		987.893,52	A 025.014.00734 ENEL S.P.A.
37.01.2005	930709326	FT. 923090930709326 ENEL NOV-DIC 2004	30.12.2004	151753 PRIMA NOTA LIBERA		46,28	987.939,80	A 054.005.00001 ELETRICITA'
07.01.2005	1031715524	FT. 923091031715524 ENEL NOV-DIC 2004	97/ 1 30.12.2004	151755 FATTURE DA RICEVE	669,14		987.270,66	A 025.014.00734 ENEL S.P.A.
07.01.2005	1031715524	FT. 923091031715524 ENEL NOV-DIC 2004	30.12.2004	151756 PRIMA NOTA LIBERA		669,14	987.939,80	A 054.005.00001 ELETRICITA'
07.01.2005	1260712224	FT. 923181260712224 ENEL NOV-DIC 2004	98/ 1 30.12.2004	151761 FATTURE DA RICEVE	19,40		987.920,40	A 025.014.00734 ENEL S.P.A.
07.01.2005	1260712224	FT. 923181260712224 ENEL NOV-DIC 2004	30.12.2004	151762 PRIMA NOTA LIBERA		19,40	987.939,80	A 054.005.00001 ELETRICITA'
07.01.2005	181303016	FT. 923240181303016 ENEL NOV-DIC 2004	99/ 1 30.12.2004	151773 FATTURE DA RICEVE	156,91		987.782,89	A 025.014.00734 ENEL S.P.A.
07.01.2005	181303016	FT. 923240181303016 ENEL NOV-DIC 2004	30.12.2004	151774 PRIMA NOTA LIBERA		156,91	987.939,80	A 054.005.00001 ELETRICITA'
07.01.2005	570732217	FT. 923270570732217 ENEL NOV-DIC 2004	100/ 1 30.12.2004	151775 FATTURE DA RICEVE	172,45		987.767,35	A 025.014.00734 ENEL S.P.A.
07.01.2005	570732217	FT. 923270570732217 ENEL NOV-DIC 2004	30.12.2004	151776 PRIMA NOTA LIBERA		172,45	987.939,80	A 054.005.00001 ELETRICITA'
07.01.2005	120721511	FT. 923420120721511 ENEL NOV-DIC 2004	101/ 1 30.12.2004	151777 FATTURE DA RICEVE	54,01		987.885,79	A 025.014.00734 ENEL S.P.A.

Periodo dal : 01.01.2004 al 31.12.2004

(DATA COMPETENZA)

Data Doc.	N. Doc.	Prot.IVA.	Data Comp.	N. Reg. Causale	Dare	Avere	Saldo	Contropartita
07.01.2005	120721511		30.12.2004	151778 PRIMA NOTA LIBERA		54,01	987.939,80	A 054.005.00001 ELETRICITA'
		FT. 923420120721511	ENEL NOV-DIC					
07.01.2005	901733225	102/ 1	30.12.2004	151779 FATTURE DA RICEVE	356,41		987.589,39	A 025.014.00734 ENEL S.P.A.
		FT. 923510901733225	ENEL NOV-DIC 2004					
07.01.2005	901733225		30.12.2004	151780 PRIMA NOTA LIBERA		356,41	987.939,80	A 054.005.00001 ELETRICITA'
		FT. 923510901733225	ENEL NOV-DIC 2004					
07.01.2005	303766047	103/ 1	30.12.2004	151781 FATTURE DA RICEVE	113,06		987.826,74	A 025.014.00734 ENEL S.P.A.
		FT. 924060303766047	ENEL NOV-DIC 2004					
07.01.2005	303766047		30.12.2004	151782 PRIMA NOTA LIBERA		113,06	987.939,80	A 054.005.00001 ELETRICITA'
		FT. 924060303766047	ENEL NOV-DIC 2004					
07.01.2005	2290730719	104/ 1	30.12.2004	151783 FATTURE DA RICEVE	191,62		987.748,18	A 025.014.00734 ENEL S.P.A.
		FT. 924062290730719	ENEL NOV-DIC 2004					
07.01.2005	2290730719		30.12.2004	151784 PRIMA NOTA LIBERA		191,62	987.939,80	A 054.005.00001 ELETRICITA'
		FT. 924062290730719	ENEL NOV-DIC 2004					
07.01.2005	240714621	105/ 1	30.12.2004	151785 FATTURE DA RICEVE	280,93		987.658,87	A 025.014.00734 ENEL S.P.A.
		FT. 924150240714621	ENEL NOV-DIC 2004					
07.01.2005	240714621		30.12.2004	151786 PRIMA NOTA LIBERA		280,93	987.939,80	A 054.005.00001 ELETRICITA'
		FT. 924150240714621	ENEL NOV-DIC 2004					
07.01.2005	1149801814	106/ 1	30.12.2004	151787 FATTURE DA RICEVE	2.515,14		985.424,66	A 025.014.00734 ENEL S.P.A.
		FT. 923091149801814	ENEL DICEMBRE 2004					
07.01.2005	1149801814		30.12.2004	151788 PRIMA NOTA LIBERA		2.515,14	987.939,80	A 054.005.00001 ELETRICITA'
		FT. 923091149801814	ENEL DICEMBRE 2004					
07.01.2005	39800623	107/ 1	30.12.2004	151789 FATTURE DA RICEVE	532,93		987.406,87	A 025.014.00734 ENEL S.P.A.
		FT. 923210039800623	ENEL DICEMBRE 2004					
07.01.2005	39800623		30.12.2004	151790 PRIMA NOTA LIBERA		532,93	987.939,80	A 054.005.00001 ELETRICITA'
		FT. 923210039800623	ENEL DICEMBRE 2004					
07.01.2005	519853518	108/ 1	30.12.2004	151791 FATTURE DA RICEVE	1.369,55		986.570,25	A 025.014.00734 ENEL S.P.A.
		FT. 923210519853518	ENEL DICEMBRE 2004					
07.01.2005	519853518		30.12.2004	151792 PRIMA NOTA LIBERA		1.369,55	987.939,80	A 054.005.00001 ELETRICITA'
		FT. 923210519853518	ENEL DICEMBRE 2004					
07.01.2005	639853319	109/ 1	30.12.2004	151793 FATTURE DA RICEVE	1.738,90		986.200,90	A 025.014.00734 ENEL S.P.A.
		FT. 923210639853319	ENEL DICEMBRE 2004					
07.01.2005	639853319		30.12.2004	151794 PRIMA NOTA LIBERA		1.738,90	987.939,80	A 054.005.00001 ELETRICITA'
		FT. 923210639853319	ENEL DICEMBRE 2004					

Periodo dal : 01.01.2004 al 31.12.2004

(DATA COMPETENZA)

Data Doc.	N. Doc.	Prot.IVA.	Data Comp.	N. Reg. Causale	Dare	Avere	Saldo	Contropartita
01.12.2004	4976		30.12.2004	151819 PRIMA NOTA LIBERA		180,00	988.119,80	A 044.012.00008 SERVIZIO DI VIGILIA
07.01.2005	879807215		30.12.2004	151886 PRIMA NOTA LIBERA		822,18	988.941,98	A 054.005.00001 ELETTRICITA'
				FT. 923210879807215 ENEL DICEMBRE 2004				
07.01.2005	1119805011		30.12.2004	151913 PRIMA NOTA LIBERA		4.292,82	993.234,80	A 054.005.00001 ELETTRICITA'
				FT. 923211119805011 ENEL DICEMBRE 2004				
07.01.2005	2319807211		30.12.2004	151919 PRIMA NOTA LIBERA		516,41	993.751,21	A 054.005.00001 ELETTRICITA'
				FT. 923212319807211 ENEL DICEMBRE 2004				
07.01.2005	5139803627		30.12.2004	151938 PRIMA NOTA LIBERA		25.540,58	1.019.291,79	A 054.005.00001 ELETTRICITA'
				FT. 923225139803627 ENEL DICEMBRE 2004				
07.01.2005	4539853812		30.12.2004	151945 PRIMA NOTA LIBERA		370,10	1.019.661,89	A 054.005.00001 ELETTRICITA'
				FT. 923364539853812 ENEL DICEMBRE 2004				
07.01.2005	539803611		30.12.2004	151953 PRIMA NOTA LIBERA		511,61	1.020.173,50	A 054.005.00001 ELETTRICITA'
				FT. 923390539803611 ENEL DICEMBRE 2004				
07.01.2005	69801815		30.12.2004	151959 PRIMA NOTA LIBERA		86,69	1.020.260,19	A 054.005.00001 ELETTRICITA'
				FT. 923480069801815 ENEL DICEMBRE 2004				
07.01.2005	429800614		30.12.2004	151963 PRIMA NOTA LIBERA		328,12	1.020.588,31	A 054.005.00001 ELETTRICITA'
				FT. 9233900429800614 ENEL DICEMBRE 2004				
07.01.2005	219800618		30.12.2004	151967 PRIMA NOTA LIBERA		752,22	1.021.340,53	A 054.005.00001 ELETTRICITA'
				FT. 924030219800618 ENEL DICEMBRE 2004				
07.01.2005	369812016		30.12.2004	151976 PRIMA NOTA LIBERA		652,09	1.021.992,62	A 054.005.00001 ELETTRICITA'
				FT. 924030369812016 ENEL DICEMBRE 2004				
07.01.2005	1859801215		30.12.2004	151984 PRIMA NOTA LIBERA		612,04	1.022.604,66	A 054.005.00001 ELETTRICITA'
				FT. 924061859801215 ENEL DICEMBRE 2004				
07.01.2005	819801219		30.12.2004	152003 PRIMA NOTA LIBERA		305,93	1.022.910,59	A 054.005.00001 ELETTRICITA'
				FT. 924090819801219 ENEL DICEMBRE 2004				
07.01.2005	3159800621		30.12.2004	152006 PRIMA NOTA LIBERA		104,96	1.023.015,55	A 054.005.00001 ELETTRICITA'
				FT. 924183159800621 ENEL DICEMBRE 2004				
07.01.2005	4719800625		30.12.2004	152008 PRIMA NOTA LIBERA		289,19	1.023.304,74	A 054.005.00001 ELETTRICITA'
				FT. 924214719800625 ENEL DICEMBRE 2004				
07.01.2005	809833613		30.12.2004	152026 PRIMA NOTA LIBERA		8.177,69	1.031.482,43	A 054.005.00001 ELETTRICITA'
				FT. 924214809833613 ENEL DICEMBRE 2004				
30.12.2004	9198210547	13918/1	30.12.2004	152027 NOTA CREDITO FORN			1.032.878,56	A 025.014.00183 B.BRAUN MILANO S.P
				NC. 9198210547 B.BRAUN STORNO TOTALE FT. 6198316874 DEL 31/05/01				
07.01.2005	6879805017		30.12.2004	152029 PRIMA NOTA LIBERA		326,95	1.033.205,51	A 054.005.00001 ELETTRICITA'

1.396,13-

Periodo dal : 01.01.2004 al 31.12.2004

(DATA COMPETENZA)

Data Doc.	N. Doc.	Prot. IVA.	Data Comp.	N. Reg. Causale	Dare	Avere	Saldo	Contropartita
17.12.2004	784		30.12.2004	155040 PRIMA NOTA LIBERA		1.836,00	1.196.357,09	A 042.002.00014 MATERIALE DIDATTIC
FT. N. 784 DIGITAL COLOR PROG. INTERVENTO SUL TABAG. PATOLOG. NEOPLASTICA								
30.12.2004	17922		30.12.2004	155063 PRIMA NOTA LIBERA		1.142,49	1.197.499,58	A 042.002.00003 COMBUSTILI PER RIS
30.12.2004	17923		30.12.2004	155065 PRIMA NOTA LIBERA		7.616,60	1.205.116,18	A 042.002.00003 COMBUSTILI PER RIS
30.12.2004	5179		30.12.2004	155070 PRIMA NOTA LIBERA		56.397,10	1.261.513,28	A 044.012.00002 SERVIZI LAVANDERIA
30.12.2004	5515		30.12.2004	155074 PRIMA NOTA LIBERA		397,12	1.261.910,40	A 044.012.00002 SERVIZI LAVANDERIA
30.12.2004	5518		30.12.2004	155077 PRIMA NOTA LIBERA		430,90	1.262.341,30	A 044.012.00002 SERVIZI LAVANDERIA
30.12.2004	4972		30.12.2004	155142 PRIMA NOTA LIBERA		433,82	1.262.775,12	A 044.012.00008 SERVIZIO DI VIGILA
30.12.2004	4979		30.12.2004	155149 PRIMA NOTA LIBERA		86,40	1.262.861,52	A 044.012.00008 SERVIZIO DI VIGILA
30.12.2004	4982		30.12.2004	155152 PRIMA NOTA LIBERA		26.784,00	1.289.645,52	A 044.001.00009 SERVIZIO DI GUARDI
30.12.2004	4981		30.12.2004	155156 PRIMA NOTA LIBERA		35.712,00	1.325.357,52	A 044.012.00008 SERVIZIO DI VIGILA
30.12.2004	4980		30.12.2004	155178 PRIMA NOTA LIBERA		74,36	1.325.431,88	A 044.012.00008 SERVIZIO DI VIGILA
30.12.2004	4208		30.12.2004	155182 PRIMA NOTA LIBERA		67.878,83	1.393.310,71	A 044.001.00009 SERVIZIO DI GUARDI
30.12.2004	4089		30.12.2004	155400 PRIMA NOTA LIBERA		35.694,16	1.429.004,87	A 044.001.00009 SERVIZIO DI GUARDI
30.12.2004	2724		30.12.2004	155406 PRIMA NOTA LIBERA		12.507,67	1.441.512,54	A 044.012.00003 SERVIZIO DI PULIZI
30.12.2004	2723		30.12.2004	155410 PRIMA NOTA LIBERA		12.507,67	1.454.020,21	A 044.012.00003 SERVIZIO DI PULIZI
30.12.2004	39096		30.12.2004	155415 PRIMA NOTA LIBERA		3.646,19	1.457.666,40	A 044.012.00005 SERVIZIO CUCINA E
30.12.2004	1336		30.12.2004	155417 PRIMA NOTA LIBERA		14.099,28	1.471.765,68	A 044.012.00002 SERVIZI LAVANDERIA
30.12.2004	4974		30.12.2004	155419 PRIMA NOTA LIBERA		1.425,40	1.473.191,08	A 044.012.00008 SERVIZIO DI VIGILA
30.12.2004	4977		30.12.2004	155422 PRIMA NOTA LIBERA		805,67	1.473.996,75	A 044.012.00008 SERVIZIO DI VIGILA
30.12.2004	309		30.12.2004	155432 PRIMA NOTA LIBERA		8.923,54	1.482.920,29	A 044.001.00009 SERVIZIO DI GUARDI
31.12.2004	308		30.12.2004	155498 PRIMA NOTA LIBERA		8.923,54	1.491.843,83	A 044.012.00008 SERVIZIO DI VIGILA
30.12.2004	4978		30.12.2004	155506 PRIMA NOTA LIBERA		309,88	1.492.153,71	A 044.012.00008 SERVIZIO DI VIGILA
30.12.2004	80956		30.12.2004	155510 PRIMA NOTA LIBERA		2.317,46	1.494.471,17	A 042.002.00004 CARBURANTI E LUBRI
30.12.2004	279		30.12.2004	155521 PRIMA NOTA LIBERA		1.798,00	1.496.269,17	A 044.007.00001 RIMBORSI RICOVERI
30.12.2004	280		30.12.2004	155524 PRIMA NOTA LIBERA		1.922,00	1.498.191,17	A 044.007.00001 RIMBORSI RICOVERI
30.12.2004	4371529		30.12.2004	155527 PRIMA NOTA LIBERA		32,98	1.498.224,15	A 044.013.00003 IMPIANTI
30.12.2004	4081880		30.12.2004	155529 PRIMA NOTA LIBERA		9.327,22	1.507.551,37	A 044.013.00003 IMPIANTI
31.01.2005	1		30.12.2004	156541 PRIMA NOTA LIBERA		31,56-	1.507.519,81	A 044.004.00004 INTEGRATIVA DISAB/
30.12.2004	28		30.12.2004	156544 PRIMA NOTA LIBERA		1.889,43	1.509.409,24	A 044.004.00004 INTEGRATIVA DISAB/
30.12.2004	40		30.12.2004	156549 PRIMA NOTA LIBERA		246,03	1.509.655,27	A 044.004.00004 INTEGRATIVA DISAB/
30.12.2004	33		30.12.2004	156553 PRIMA NOTA LIBERA		1.406,03	1.511.061,30	A 044.004.00004 INTEGRATIVA DISAB/
30.12.2004	28		30.12.2004	156559 PRIMA NOTA LIBERA		611,92	1.511.673,22	A 044.004.00004 INTEGRATIVA DISAB/
30.12.2004	60		30.12.2004	156563 PRIMA NOTA LIBERA		832,64	1.512.505,86	A 044.004.00004 INTEGRATIVA DISAB/

Periodo dal : 01.01.2004 al 31.12.2004

(DATA COMPETENZA)

Data Doc.	N. Doc.	Prot.IVA.	Data Comp.	N. Reg. Causale	Dare	Avere	Saldo	Contropartita
30.12.2004	15		30.12.2004	156570 PRIMA NOTA LIBERA		317,98	1.512.823,84	A 044.004.00004 INTEGRATIVA DISAB/
30.12.2004	525		30.12.2004	156572 PRIMA NOTA LIBERA		487,76	1.513.311,60	A 044.004.00004 INTEGRATIVA DISAB/
30.12.2004	54		30.12.2004	156574 PRIMA NOTA LIBERA		556,89	1.513.868,49	A 044.004.00004 INTEGRATIVA DISAB/
30.12.2004	375		30.12.2004	156578 PRIMA NOTA LIBERA		2.860,00	1.516.728,49	A 044.004.00004 INTEGRATIVA DISAB/
30.12.2004	376		30.12.2004	156581 PRIMA NOTA LIBERA		161,53	1.516.890,02	A 044.004.00004 INTEGRATIVA DISAB/
30.12.2004	43		30.12.2004	156584 PRIMA NOTA LIBERA		1.035,96	1.517.925,98	A 044.004.00004 INTEGRATIVA DISAB/
30.12.2004	31		30.12.2004	156588 PRIMA NOTA LIBERA		1.592,66	1.519.518,64	A 044.004.00004 INTEGRATIVA DISAB/
30.12.2004	18		30.12.2004	156591 PRIMA NOTA LIBERA		1.079,21	1.520.597,85	A 044.004.00004 INTEGRATIVA DISAB/
31.01.2005	03448		30.12.2004	156730 PRIMA NOTA LIBERA		6.159,60	1.526.757,45	A 045.003.00005 ATTREZZATURE TECNI
30.12.2004	2435		30.12.2004	156817 PRIMA NOTA LIBERA		2.068,80	1.528.826,25	A 042.001.00016 ALTRI ARTICOLI SAN
30.12.2004	39145		30.12.2004	157054 PRIMA NOTA LIBERA		1.016,12	1.529.842,37	A 044.012.00005 SERVIZIO CUCINA E
31.02.2005	91500399		30.12.2004	157056 PRIMA NOTA LIBERA		118,08-	1.529.724,29	A 042.001.00013 MATERIALE RADIOGRA
quota accantonata ann 2004 come da contratto.								
31.01.2005	3280		30.12.2004	157058 PRIMA NOTA LIBERA		2.036,24	1.531.760,53	A 044.012.00005 SERVIZIO CUCINA E
30.12.2004	35311		30.12.2004	157061 PRIMA NOTA LIBERA		7.068,89	1.538.829,42	A 044.012.00003 SERVIZIO DI PULIZI
30.12.2004	34308		30.12.2004	157171 PRIMA NOTA LIBERA		43.921,14	1.582.750,56	A 044.012.00003 SERVIZIO DI PULIZI
30.12.2004	35308		30.12.2004	157175 PRIMA NOTA LIBERA		11.229,08	1.593.979,64	A 044.012.00003 SERVIZIO DI PULIZI
30.12.2004	29		30.12.2004	157183 PRIMA NOTA LIBERA		519,33	1.594.498,97	A 044.003.00001 PROTESICA E RIABIL
30.12.2004	42		30.12.2004	157186 PRIMA NOTA LIBERA		679,46	1.595.178,43	A 044.003.00001 PROTESICA E RIABIL
30.12.2004	51		30.12.2004	157192 PRIMA NOTA LIBERA		53,44	1.595.231,87	A 044.004.00004 INTEGRATIVA DISAB/
30.12.2004	89		30.12.2004	157194 PRIMA NOTA LIBERA		99,53	1.595.331,40	A 044.004.00004 INTEGRATIVA DISAB/
30.12.2004	65		30.12.2004	157197 PRIMA NOTA LIBERA		908,08	1.596.239,48	A 044.004.00004 INTEGRATIVA DISAB/
30.12.2004	120		30.12.2004	157360 PRIMA NOTA LIBERA		70,20	1.596.309,68	A 044.004.00004 INTEGRATIVA DISAB/
30.12.2004	36		30.12.2004	157369 PRIMA NOTA LIBERA		296,78	1.596.606,46	A 044.003.00001 PROTESICA E RIABIL
30.12.2004	793/04		30.12.2004	157372 PRIMA NOTA LIBERA		57,28	1.596.663,74	A 044.003.00001 PROTESICA E RIABIL
30.12.2004	66		30.12.2004	157388 PRIMA NOTA LIBERA		149,54	1.596.813,28	A 044.004.00004 INTEGRATIVA DISAB/
30.12.2004	577		30.12.2004	157565 PRIMA NOTA LIBERA		238.186,13	1.834.999,41	A 002.005.00002 ARREDI SANITARI
30.12.2004	44		30.12.2004	158190 PRIMA NOTA LIBERA		168,29	1.835.167,70	A 044.003.00001 PROTESICA E RIABIL
30.12.2004	3266		30.12.2004	158204 PRIMA NOTA LIBERA		478,39	1.835.646,09	A 042.001.00008 PRODOTTI AD USO VE
30.12.2004	36596		30.12.2004	158929 PRIMA NOTA LIBERA		7.243,16	1.842.889,25	A 044.012.00003 SERVIZIO DI PULIZI
30.12.2004	84		30.12.2004	159169 PRIMA NOTA LIBERA		144,94	1.843.034,19	A 044.003.00001 PROTESICA E RIABIL
FT.N.84 MESE DICEMBRE FAR.DOTT.SSA M.RITA ENNAS								
30.12.2004	S04F092908		30.12.2004	159193 PRIMA NOTA LIBERA		278,89	1.843.313,08	A 044.013.00006 ATTREZZATURE ED AP
RIPARAZIONE MESE DICEMBRE 2004 FT.N.S04F092908								

Periodo dal : 01.01.2004 al 31.12.2004

(DATA COMPETENZA)

Data Doc.	N. Doc.	Prot.IVA.	Data Comp.	N. Reg. Causale	Dare	Avere	Saldo	Contropartita
30.12.2004	2426		30.12.2004	159288 PRIMA NOTA LIBERA		300,00	1.843.613,08	A 054.005.00012 MANUTENZIONE IMPIA
		FT.N. 2426		REV.POMPA EMP PORTOSCUSO RIF. VS.ORD.26/10/2004				
30.12.2004	703603728		30.12.2004	159300 PRIMA NOTA LIBERA		236,94	1.843.850,02	A 042.001.00004 GAS MEDICINALI
		FT.N. 703603728		DOC. DEL 22/12/2004 CONSEGNA C/O P.O. S.BARBARA				
30.12.2004	703603727		30.12.2004	159310 PRIMA NOTA LIBERA		6.289,61	1.850.139,63	A 042.001.00004 GAS MEDICINALI
		FT.N. 703603727		DOC.30/12/2004 CONSEGNA C/O P.O. S.BARBARA				
30.12.2004	703603729		30.12.2004	159313 PRIMA NOTA LIBERA		477,14	1.850.616,77	A 042.001.00004 GAS MEDICINALI
		FT.N. 703603729		DOC.DEL 22/12/04 CONSEGNA C/O P.O. CTO				
30.12.2004	703603730		30.12.2004	159316 PRIMA NOTA LIBERA		1.997,89	1.852.614,66	A 042.001.00004 GAS MEDICINALI
		FT.N. 703603730		DOC. DICEMBRE 2004 CONSEGNA C/O P.O. F.LLI CROBU				
30.12.2004	3810		30.12.2004	159387 PRIMA NOTA LIBERA		132,00	1.852.746,66	A 042.001.00009 PRESIDI MEDICO - C
		CARACOI SP. ECON.		03/01/05 - 15/02/05				
31.12.2004	278		30.12.2004	159390 PRIMA NOTA LIBERA		1.373,92	1.854.120,58	A 044.003.00002 RIABILITATIVA TOSS
		NS.DEBITO PER PERMANENZA PZ C/O CENTRO DICEMBRE 2004						
30.12.2004	765		30.12.2004	159409 PRIMA NOTA LIBERA		102.000,00	1.956.120,58	A 044.013.00008 CONTRATTO CONVENZI
		24.01.2005		2		1.253,09	1.957.373,67	A 044.004.00004 INTEGRATIVA DISAB/
		04.01.2005		1		754,80	1.958.128,47	A 044.004.00004 INTEGRATIVA DISAB/
		30.12.2004		4743		493,20	1.958.621,67	A 042.001.00009 PRESIDI MEDICO - C
		PINNA SP. ECON.		16/02/05 - 15/03/05				
05.01.2005	1/05		30.12.2004	160127 PRIMA NOTA LIBERA		200,12	1.958.821,79	A 044.004.00004 INTEGRATIVA DISAB/
		FORNITURA PANNI, TRAVERSE E SACCHE DICEMBRE 2004.						
19.01.2005	2/BIS		30.12.2004	160130 PRIMA NOTA LIBERA		476,03	1.959.297,82	A 044.004.00004 INTEGRATIVA DISAB/
		FORNITURA PANNI, TRAVERSE E SACCHE DICEMBRE 2004.						
10.01.2005	1		30.12.2004	160134 PRIMA NOTA LIBERA		1.606,70	1.960.904,52	A 044.004.00004 INTEGRATIVA DISAB/
		FORNITURA PANNI, TRAVERSE E SACCHE DICEMBRE 2004.						
11.01.2005	1		30.12.2004	160136 PRIMA NOTA LIBERA		2.358,92	1.963.263,44	A 044.004.00004 INTEGRATIVA DISAB/
		FORNITURA PANNI, TRAVERSE E SACCHE DICEMBRE 2004.						
26.01.2005	14		30.12.2004	160292 PRIMA NOTA LIBERA		93.119,17	2.056.382,61	A 001.008.00001 LICENZE SOFTWARE
		INFRASTRUTTURA INFORMATICA - CONVENZIONE ENTI ANNO 2004.						
17.01.2005	370		30.12.2004	160407 PRIMA NOTA LIBERA		1.782,00	2.058.164,61	A 045.003.00005 ATTREZZATURE TECNI
		CANONE NOLEGGIO DAL 15/10 AL 12/01/05.						
17.01.2005	54		30.12.2004	160409 PRIMA NOTA LIBERA		3.595,20	2.061.759,81	A 045.003.00005 ATTREZZATURE TECNI
		CANONE NOLEGGIO DAL 07/10 AL 06/01/05.						
25.01.2005	552		30.12.2004	160413 PRIMA NOTA LIBERA		3.246,72	2.065.006,53	A 045.003.00005 ATTREZZATURE TECNI

Periodo dal : 01.01.2004 al 31.12.2004

(DATA COMPETENZA)

Data Doc.	N. Doc.	Prot.IVA.	Data Comp.	N. Reg. Causale	Dare	Avere	Saldo	Contropartita
30.12.2004			30.12.2004	160660 PRIMA NOTA LIBERA		1.578,70	2.066.585,23	A 044.013.00006 ATTREZZATURE ED AP
CANONE NOLEGGIO DAL 20/10 AL 19/01/05.								
30.12.2004			30.12.2004	160709 PRIMA NOTA LIBERA		7.250,56	2.073.835,79	A 044.013.00006 ATTREZZATURE ED AP
FATT. DA RIC. CONTR. DI MANUTENZIONE 26/11-31/12/4 GE MEDICAL SYSTEM								
30.12.2004			30.12.2004	160712 PRIMA NOTA LIBERA		24.101,99	2.097.937,78	A 043.007.00001 CONSULENZE SANITAR
SIEMENS CANONE SERVIZIO MANUTENZ. IN ABRONAM. PERIODO 30/10-31/12/04.								
30.12.2004			30.12.2004	161025 PRIMA NOTA LIBERA		14.728,31	2.112.666,09	A 044.009.00015 PRESTAZIONI SERVIZ
PRESTAZIONI DI RADIOLOGIA - PERIODO 23/01-23/12/2004.								
30.12.2004			30.12.2004	161058 PRIMA NOTA LIBERA		1.649,26	2.114.315,35	A 045.003.00005 ATTREZZATURE TECNI
SERVIZIO 118 FATTURE DA RICEVERE ANNO 2004.								
30.12.2004			30.12.2004	161063 PRIMA NOTA LIBERA		471,22	2.114.786,57	A 045.003.00005 ATTREZZATURE TECNI
30.12.2004			30.12.2004	161575 PRIMA NOTA LIBERA		15.000,00	2.129.786,57	A 046.003.00017 AGGIORNAMENTO PROF
DOCENZE ESEGUITE DA LASTRICO MAURO CORSO FORMAZIONE								
14.04.2005			30.12.2004	161555 PRIMA NOTA LIBERA		12.400,00	2.142.186,57	A 044.009.00020 PROGETTI RAB. PZ P
COMPETENZE PER CON PROF.LE MAESTRO D'ARTE TEATRALE C/O CSM IGLESIAS								
31.12.2004			30.12.2004	161778 PRIMA NOTA LIBERA		132,53	2.142.319,10	A 042.001.00009 PRESIDI MEDICO - C
SULAS CASSA ECONOMALE								
10.01.2005			30.12.2004	163378 PRIMA NOTA LIBERA		2.695,60	2.145.014,70	A 044.003.00002 RIABILITATIVA TOSS
RETTA DEGENZA 01/10-31/12/04								
31.12.2004			31.12.2004	151478 PRIMA NOTA LIBERA		33,30	2.145.048,00	A 042.001.00020 PLASMA
DONAZIONI SANGUE MESE DI DICEMBRE 2004 C/O C.T. F.LLI CROBU IGLESIAS.								
31.12.2004			31.12.2004	151481 PRIMA NOTA LIBERA		33,30	2.145.081,30	A 042.001.00020 PLASMA
DONAZIONI SANGUE MESE DI DICEMBRE 2004 C/O C.T. F.LLI CROBU IGLESIAS.								
31.12.2004			31.12.2004	151484 PRIMA NOTA LIBERA		16,65	2.145.097,95	A 042.001.00020 PLASMA
DONAZIONI SANGUE MESE DI DICEMBRE 2004 C/O C.T. F.LLI CROBU IGLESIAS.								
31.12.2004			31.12.2004	151486 PRIMA NOTA LIBERA		83,25	2.145.181,20	A 042.001.00020 PLASMA
DONAZIONI SANGUE MESE DI DICEMBRE 2004 C/O C.T. F.LLI CROBU IGLESIAS.								
31.12.2004			31.12.2004	151488 PRIMA NOTA LIBERA		1.332,00	2.146.513,20	A 042.001.00020 PLASMA
DONAZIONI SANGUE MESE DI DICEMBRE 2004 C/O C.T. F.LLI CROBU IGLESIAS.								
31.12.2004			31.12.2004	151494 PRIMA NOTA LIBERA		1.298,70	2.147.811,90	A 042.001.00020 PLASMA
DONAZIONI SANGUE MESE DI DICEMBRE 2004 C/O C.T. P.O. SIRAI CARBONIA.								
31.12.2004			31.12.2004	151497 PRIMA NOTA LIBERA		233,10	2.148.045,00	A 042.001.00020 PLASMA
DONAZIONI SANGUE MESE DI DICEMBRE 2004 C/O C.T. P.O. SIRAI CARBONIA.								
31.12.2004			31.12.2004	151499 PRIMA NOTA LIBERA		133,20	2.148.178,20	A 042.001.00020 PLASMA
DONAZIONI SANGUE MESE DI DICEMBRE 2004 C/O C.T. P.O. SIRAI CARBONIA.								

Periodo dal : 01.01.2004 al 31.12.2004

(DATA COMPETENZA)

ata Doc. N. Doc. Prot.IVA. Data Comp. N. Reg. Causale	Dare	Avere	Saldo	Contropartita
DONAZIONI SANGUE MESE DI DICEMBRE 2004 C/O C.T. P.O. SIRAI CARBONIA.				
1.12.2004 12 31.12.2004 151501 PRIMA NOTA LIBERA		16,65	2.148.194,85	A 042.001.00020 PLASMA
DONAZIONI SANGUE MESE DI DICEMBRE 2004 C/O C.T. P.O. SIRAI CARBONIA.				
1.12.2004 12 31.12.2004 151505 PRIMA NOTA LIBERA		249,75	2.148.444,60	A 042.001.00020 PLASMA
DONAZIONI SANGUE MESE DI DICEMBRE 2004 C/O C.T. P.O. SIRAI CARBONIA.				
1.12.2004 12/CARB. 31.12.2004 151508 PRIMA NOTA LIBERA		682,65	2.149.127,25	A 042.001.00020 PLASMA
DONAZIONI SANGUE MESE DI DICEMBRE 2004 C/O C.T. P.O. SIRAI CARBONIA.				
1.12.2004 12 31.12.2004 151510 PRIMA NOTA LIBERA		333,00	2.149.460,25	A 042.001.00020 PLASMA
DONAZIONI SANGUE MESE DI DICEMBRE 2004 C/O C.T. P.O. SIRAI CARBONIA.				
11.12.2004 459 31.12.2004 152149 PRIMA NOTA LIBERA		7.526,54	2.156.986,79	A 044.003.00003 RIABILITATIVA MALA
CENTRO DIURNO FLUMINIMAGGIORE MESE DI DICEMBRE 2004				
11.12.2004 274/IM 31.12.2004 152151 PRIMA NOTA LIBERA		7.684,90	2.164.671,69	A 044.003.00003 RIABILITATIVA MALA
ASSISTENZA PSICHIATRICA CASA FAM. DI ASSEMINI MESE DI DICEMBRE 2004				
31.12.2004 692/R 31.12.2004 152187 PRIMA NOTA LIBERA		167.662,03	2.332.333,72	A 044.003.00006 RIABILITATIVA DA A
FT. 692/R AIAS RIABILITAZIONE MESE DI DICEMBRE 2004 CORTOGHIANA.				
31.12.2004 693/R 31.12.2004 152198 PRIMA NOTA LIBERA		7.980,47	2.340.314,19	A 044.003.00006 RIABILITATIVA DA A
FT. 693/R AIAS RIABILITAZIONE MESE DI DICEMBRE 2004 CARLOFORTE.				
31.12.2004 694/R 31.12.2004 152200 PRIMA NOTA LIBERA		13.938,93	2.354.253,12	A 044.003.00006 RIABILITATIVA DA A
FT. 694/R AIAS RIABILITAZIONE MESE DI DICEMBRE 2004 SANT'ANTIOCO.				
31.12.2004 695/R 31.12.2004 152205 PRIMA NOTA LIBERA		8.721,54	2.362.974,66	A 044.003.00006 RIABILITATIVA DA A
FT. 695/R AIAS RIABILITAZIONE MESE DI DICEMBRE 2004 TEULADA.				
31.12.2004 696/R 31.12.2004 152210 PRIMA NOTA LIBERA		30.937,66	2.393.912,32	A 044.003.00006 RIABILITATIVA DA A
FT. 696/R AIAS RIABILITAZIONE MESE DI DICEMBRE 2004 VILLARIOS.				
31.12.2004 697/R 31.12.2004 152219 PRIMA NOTA LIBERA		73.374,37	2.467.286,69	A 044.003.00006 RIABILITATIVA DA A
FT. 697/R AIAS RIABILITAZIONE MESE DI DICEMBRE 2004 DOMUSNOVAS.				
31.12.2004 698/R 31.12.2004 152229 PRIMA NOTA LIBERA		112.631,00	2.579.917,69	A 044.003.00006 RIABILITATIVA DA A
FT. 698/R AIAS RIABILITAZIONE MESE DI DICEMBRE 2004 DOMUSNOVAS.				
31.12.2004 699/R 31.12.2004 152232 PRIMA NOTA LIBERA		6.702,12	2.586.619,81	A 044.003.00006 RIABILITATIVA DA A
FT. 699/R AIAS RIABILITAZIONE MESE DI DICEMBRE 2004 FLUMINIMAGGIORE.				
31.12.2004 700/R 31.12.2004 152252 PRIMA NOTA LIBERA		21.580,28	2.608.200,09	A 044.003.00006 RIABILITATIVA DA A
FT. 700/R AIAS RIABILITAZIONE MESE DI DICEMBRE 2004 IGLESIAS.				
31.12.2004 701/R 31.12.2004 152259 PRIMA NOTA LIBERA		122.981,57	2.731.181,66	A 044.003.00006 RIABILITATIVA DA A
FT. 701/R AIAS RIABILITAZIONE MESE DI DICEMBRE 2004 CORTOGHIANA.				
31.12.2004 705/R 31.12.2004 152262 PRIMA NOTA LIBERA		11.166,73	2.742.348,39	A 044.003.00006 RIABILITATIVA DA A

Periodo dal : 01.01.2004 al 31.12.2004

(DATA COMPETENZA)

Data Doc.	N. Doc.	Prot.IVA.	Data Comp.	N. Reg. Causale	Dare	Avere	Saldo	Contropartita
1.12.2004	706/R	FT. 692/R AIAS RIABILITAZIONE MESE DI DICEMBRE 2004 CORTOGHIANA.	31.12.2004	152264 PRIMA NOTA LIBERA		6.187,67	2.748.536,06	A 044.003.00006 RIABILITATIVA DA A
1.12.2004	707/R	FT. 706/R AIAS RIABILITAZIONE MESE DI DICEMBRE 2004 DOMUSNOVAS.	31.12.2004	152266 PRIMA NOTA LIBERA		4.483,22	2.753.019,28	A 044.003.00006 RIABILITATIVA DA A
1.12.2004	708/R	FT. 707/R AIAS RIABILITAZIONE MESE DI DICEMBRE 2004 DOMUSNOVAS.	31.12.2004	152268 PRIMA NOTA LIBERA		8.078,06	2.761.097,34	A 044.003.00006 RIABILITATIVA DA A
1.12.2004	714/P	FT. 708/R AIAS RIABILITAZIONE MESE DI DICEMBRE 2004 CORTOGHIANA.	31.12.2004	152270 PRIMA NOTA LIBERA		34.343,66	2.795.441,00	A 044.003.00003 RIABILITATIVA MALA
1.12.2004	715/P	FT. 714/P AIAS EX-MANICOMIALI MESE DI DICEMBRE 2004 CORTOGHIANA.	31.12.2004	152272 PRIMA NOTA LIBERA		33.747,12	2.829.188,12	A 044.003.00003 RIABILITATIVA MALA
7.01.2005	1	FT. 715/P AIAS EX-MANICOMIALI MESE DI DICEMBRE 2004 DOMUSNOVAS.	31.12.2004	152411 PRIMA NOTA LIBERA		599,68	2.828.588,44	A 042.001.00001 MEDICINALI E FARMA
19.11.2004	216	RIFERITA ALLA FATTURA N.12174/02	31.12.2004	152605 PRIMA NOTA LIBERA		25.500,00	2.854.088,44	A 044.003.00004 RIABILITATIVA DISA
11.12.2004	282	TRATTAMENTI ESEGUITI NEL PERIODO DI AGOSTO 2004	31.12.2004	152619 PRIMA NOTA LIBERA		1.650,00	2.855.738,44	A 044.003.00004 RIABILITATIVA DISA
11.12.2004	291	TRATTAMENTI ESEGUITI NEL PERIODO DAL 01,07,04 AL 30,09,04	31.12.2004	152792 PRIMA NOTA LIBERA		47.842,17	2.903.580,61	A 044.003.00004 RIABILITATIVA DISA
11.12.2004	291	TRATTAMENTI ESEGUITI NEL PERIODO DAL 18,04,03 AL 31,12,03	31.12.2004	153013 PRIMA NOTA LIBERA		53.178,95	2.956.759,56	A 044.003.00003 RIABILITATIVA MALA
11.12.2004	107	TARTAMENTI AMB. E DOM. MESE DI SETTEMBRE 2004	31.12.2004	153771 PRIMA NOTA LIBERA		211.766,70	3.168.526,26	A 044.003.00005 RIABILITATIVA DA R
11.01.2005	DICEMBRE04	QUOTA SANITARIA MESE DI DICEMBRE 2004	31.12.2004	153921 PRIMA NOTA LIBERA		1.876,36	3.170.402,62	A 044.009.00015 PRESTAZIONI SERVIZ
18.01.2005	9	SERVIZIO 118 MESE DI DICEMBRE 2004.	31.12.2004	153969 PRIMA NOTA LIBERA		1.348,85	3.171.751,47	A 044.009.00015 PRESTAZIONI SERVIZ
26.01.2005	2	SERVIZIO 118 MESE DI DICEMBRE 2004.	31.12.2004	153971 PRIMA NOTA LIBERA		1.076,20	3.172.827,67	A 044.009.00015 PRESTAZIONI SERVIZ
26.01.2005	12/04	SERVIZIO 118 MESE DI DICEMBRE 2004.	31.12.2004	153977 PRIMA NOTA LIBERA		1.732,01	3.174.559,68	A 044.009.00015 PRESTAZIONI SERVIZ
26.01.2005	DICEMBRE04	SERVIZIO 118 MESE DI DICEMBRE 2004.	31.12.2004	153979 PRIMA NOTA LIBERA		2.100,17	3.176.659,85	A 044.009.00015 PRESTAZIONI SERVIZ
27.01.2005	48	SERVIZIO 118 MESE DI DICEMBRE 2004.	31.12.2004	153983 PRIMA NOTA LIBERA		1.135,18	3.177.795,03	A 044.009.00015 PRESTAZIONI SERVIZ

Periodo dal : 01.01.2004 al 31.12.2004

(DATA COMPETENZA)

Data Doc. N. Doc. Prot. IVA. Data Comp. N. Reg. Causale	Dare	Avere	Saldo	Contropartita
SERVIZIO 118 MESE DI DICEMBRE 2004.				
2.01.2005 23 31.12.2004 153989 PRIMA NOTA LIBERA		2.685,34	3.180.480,37	A 044.009.00015 PRESTAZIONI SERVIZ
SERVIZIO 118 MESE DI DICEMBRE 2004.				
9.01.2005 17 31.12.2004 153992 PRIMA NOTA LIBERA		6.357,78	3.186.838,15	A 044.009.00015 PRESTAZIONI SERVIZ
SERVIZIO 118 MESE DI DICEMBRE 2004.				
15.01.2005 105004 31.12.2004 153995 PRIMA NOTA LIBERA		1.001,13	3.187.839,28	A 044.009.00015 PRESTAZIONI SERVIZ
SERVIZIO 118 MESE DI DICEMBRE 2004.				
17.01.2005 51 31.12.2004 153997 PRIMA NOTA LIBERA		110,00	3.187.949,28	A 044.009.00015 PRESTAZIONI SERVIZ
SERVIZIO 118 MESE DI DICEMBRE 2004.				
16.01.2005 2 31.12.2004 154000 PRIMA NOTA LIBERA		354,78	3.188.304,06	A 044.009.00015 PRESTAZIONI SERVIZ
SERVIZIO 118 MESE DI DICEMBRE 2004.				
31.02.2005 29 31.12.2004 154002 PRIMA NOTA LIBERA		1.820,81	3.190.124,87	A 044.009.00015 PRESTAZIONI SERVIZ
SERVIZIO 118 MESE DI DICEMBRE 2004.				
13.01.2005 1 31.12.2004 154005 PRIMA NOTA LIBERA		592,53	3.190.717,40	A 044.009.00015 PRESTAZIONI SERVIZ
SERVIZIO 118 MESE DI DICEMBRE 2004.				
31.12.2004 292/IM 31.12.2004 154460 PRIMA NOTA LIBERA		59.240,20	3.249.957,60	A 044.009.00027 PROGETTO A.D.I.
TRATTAMENTI AMBULATORIALI E DOMICILIARI PERIODO DI OTTOBRE 2004				
31.02.2005 DICEMBR.04 31.12.2004 155463 PRIMA NOTA LIBERA		2.153,67	3.252.111,27	A 044.009.00015 PRESTAZIONI SERVIZ
SERVIZIO 118 MESE DI DICEMBRE 2004.				
07.02.2005 01/05BIS 31.12.2004 155467 PRIMA NOTA LIBERA		508,40	3.252.619,67	A 044.009.00015 PRESTAZIONI SERVIZ
SERVIZIO 118 MESE DI DICEMBRE 2004.				
09.02.2005 6254 31.12.2004 155471 PRIMA NOTA LIBERA		1.058,70	3.253.678,37	A 044.009.00015 PRESTAZIONI SERVIZ
SERVIZIO 118 MESE DI DICEMBRE 2004.				
07.02.2005 03/05 31.12.2004 155474 PRIMA NOTA LIBERA		2.597,84	3.256.276,21	A 044.009.00015 PRESTAZIONI SERVIZ
SERVIZIO 118 MESE DI DICEMBRE 2004.				
16.02.2005 8/DI 840/ 1 31.12.2004 156750 FATTURE DA RICEVE	7.992,30		3.248.283,91	A 025.014.00568 COOPERATIVA SOCIAL
ASSISTENZA PSICHIATRICA GENNAIO 2004				
31.12.2004 703603726 31.12.2004 157317 PRIMA NOTA LIBERA		8.256,38	3.256.540,29	A 042.001.00004 GAS MEDICINALI
31.12.2004 102/2004 31.12.2004 157323 PRIMA NOTA LIBERA		3.623,13	3.260.163,42	A 044.003.00004 RIABILITATIVA DISA
RETTA DEGENZA MESE DI DICEMBRE 2004.				
31.12.2004 103/2004 31.12.2004 157325 PRIMA NOTA LIBERA		21.687,75	3.281.851,17	A 044.003.00004 RIABILITATIVA DISA
RETTA DEGENZA MESE DI DICEMBRE 2004.				
31.12.2004 219/2004 31.12.2004 157355 PRIMA NOTA LIBERA		1.373,92	3.283.225,09	A 044.003.00002 RIABILITATIVA TOSS
RETTA DEGENZA MESE DI DICEMBRE 2004.				

Periodo dal : 01.01.2004 al 31.12.2004

(DATA COMPETENZA)

Data Doc.	N. Doc.	Prot.IVA.	Data Comp.	N. Reg. Causale	Dare	Avere	Saldo	Contropartita
11.12.2004	2579		31.12.2004	157362 PRIMA NOTA LIBERA		3.682,32	3.286.907,41	A 044.003.00002 RIABILITATIVA TOSS
				RETTA DEGENZA MESE DI DICEMBRE 2004.				
11.12.2004	176		31.12.2004	157384 PRIMA NOTA LIBERA		1.364,00	3.288.271,41	A 044.003.00002 RIABILITATIVA TOSS
				RETTA DEGENZA MESE DI DICEMBRE 2004.				
11.12.2004	251		31.12.2004	157390 PRIMA NOTA LIBERA		1.068,57	3.289.339,98	A 044.003.00002 RIABILITATIVA TOSS
				RETTA DEGENZA MESE DI DICEMBRE 2004.				
11.12.2004	252		31.12.2004	157394 PRIMA NOTA LIBERA		1.068,57	3.290.408,55	A 044.003.00002 RIABILITATIVA TOSS
				RETTA DEGENZA MESE DI DICEMBRE 2004.				
11.12.2004	876		31.12.2004	157396 PRIMA NOTA LIBERA		3.916,21	3.294.324,76	A 044.003.00002 RIABILITATIVA TOSS
				RETTA DEGENZA MESE DI DICEMBRE 2004.				
11.12.2004	877		31.12.2004	157398 PRIMA NOTA LIBERA		3.564,19	3.297.888,95	A 044.003.00002 RIABILITATIVA TOSS
				RETTA DEGENZA MESE DI DICEMBRE 2004.				
11.12.2004	570		31.12.2004	157401 PRIMA NOTA LIBERA		664,80	3.298.553,75	A 044.003.00002 RIABILITATIVA TOSS
				RETTA DEGENZA MESE DI DICEMBRE 2004.				
11.12.2004	258 - CIT		31.12.2004	157403 PRIMA NOTA LIBERA		4.048,00	3.302.601,75	A 044.003.00002 RIABILITATIVA TOSS
				RETTA DEGENZA IV TRIMESTRE 2004.				
11.12.2004	368		31.12.2004	157406 PRIMA NOTA LIBERA		1.643,98	3.304.245,73	A 044.003.00002 RIABILITATIVA TOSS
				RETTA DEGENZA MESE DI DICEMBRE 2004.				
08.03.2005	57/DI	999/	1 31.12.2004	157693 FATTURE DA RICEVE	713,40		3.303.532,33	A 025.014.00568 COOPERATIVA SOCIAL
				INTEGRAZIONE SMALTIMENTO RIFIUTI SPECIALI ANNO 2003				
08.03.2005	58/DI	1000/	1 31.12.2004	157695 FATTURE DA RICEVE	5.115,60		3.298.416,73	A 025.014.00568 COOPERATIVA SOCIAL
				INTEGRAZIONE SMALTIMENTO RIFIUTI SPECIALI ANNO 2004				
08.03.2005	59/DI	1003/	1 31.12.2004	157706 FATTURE DA RICEVE	142.561,70		3.155.855,03	A 025.014.00568 COOPERATIVA SOCIAL
				PREST. ASSIST. DOMIC. INTEGRATA MESE DI DICEMBRE 04				
08.03.2005	60/DI	1005/	1 31.12.2004	157709 FATTURE DA RICEVE	883,97		3.154.971,06	A 025.014.00568 COOPERATIVA SOCIAL
				PRESTAZIONI DI ASSISTENZA DOM. INTEGRATA PERIODO DICEMBRE 04				
08.03.2005	61/DI	1006/	1 31.12.2004	157712 FATTURE DA RICEVE	9.607,26		3.145.363,80	A 025.014.00568 COOPERATIVA SOCIAL
				ASSISTENZA INFERMIERISTICA DICEMBRE 04				
08.02.2005	DICEMBR.04		31.12.2004	157800 PRIMA NOTA LIBERA		1.616,03	3.146.979,83	A 044.009.00015 PRESTAZIONI SERVIC
				SERVIZIO 118 MESE DI DICEMBRE 2004.				
01.02.2005	9		31.12.2004	157837 PRIMA NOTA LIBERA		894,92	3.147.874,75	A 044.009.00015 PRESTAZIONI SERVIC
				RIMBORSO PREST.NI SERVIZIO 118 MESE DI DICEMBRE 2004.				
31.12.2004	35306		31.12.2004	157964 PRIMA NOTA LIBERA		3.723,60	3.151.598,35	A 044.012.00003 SERVIZIO DI PULIZI
				PULIZIE STRAORDINARIE PIAZZA CAGLIARI				

Periodo dal : 01.01.2004 al 31.12.2004

(DATA COMPETENZA)

Data Doc.	N. Doc.	Prot.IVA.	Data Comp.	N. Reg. Causale	Dare	Avere	Saldo	Contropartita
1.12.2004	194/04		31.12.2004	157978 PRIMA NOTA LIBERA		903,09	3.152.501,44	A 044.003.00002 RIABILITATIVA TOSS
				RETTA DEGENZA MESE DI DICEMBRE 2004.				
1.12.2004	195/04		31.12.2004	157982 PRIMA NOTA LIBERA		1.068,57	3.153.570,01	A 044.003.00002 RIABILITATIVA TOSS
				RETTA DEGENZA MESE DI DICEMBRE 2004				
1.12.2004	196/04		31.12.2004	157984 PRIMA NOTA LIBERA		1.068,57	3.154.638,58	A 044.003.00002 RIABILITATIVA TOSS
				RETTA DEGENZA MESE DI DICEMBRE 2004.				
1.12.2004	208/04		31.12.2004	157988 PRIMA NOTA LIBERA		9.215,16	3.163.853,74	A 044.003.00002 RIABILITATIVA TOSS
				ADEGUAMENTO RETTE ANNO 2004.				
1.12.2004	SC/2002094		31.12.2004	157991 PRIMA NOTA LIBERA		443,77	3.164.297,51	A 044.003.00001 PROTESICA E RIABIL
17.12.2004	18342		31.12.2004	158120 PRIMA NOTA LIBERA		48.619,80	3.212.917,31	A 042.001.00012 MATERIALE PER EMOD
				DIALISI MESE DI DICEMBRE 2004 P.O. SIRAI.				
17.12.2004	18343		31.12.2004	158123 PRIMA NOTA LIBERA		13.918,38	3.226.835,69	A 042.001.00012 MATERIALE PER EMOD
				DIALISI MESE DI DICEMBRE 2004 DIALISI CARLOFORTE.				
1.12.2004	416/S		31.12.2004	158125 PRIMA NOTA LIBERA		1.362,59	3.228.198,28	A 044.003.00001 PROTESICA E RIABIL
1.12.2004	4975		31.12.2004	158131 PRIMA NOTA LIBERA		108,46	3.228.306,74	A 044.012.00008 SERVIZIO DI VIGILIA
				Nolo IMPIANTI MESE DI DICEMBRE 2004 SER.T V. LE TRENTO				
1.12.2004	1716		31.12.2004	158222 PRIMA NOTA LIBERA		112,28	3.228.419,02	A 044.004.00004 INTEGRATIVA DISAB/
1.12.2004	1723		31.12.2004	158224 PRIMA NOTA LIBERA		2.103,61	3.230.522,63	A 044.004.00004 INTEGRATIVA DISAB/
1.12.2004	1727		31.12.2004	158226 PRIMA NOTA LIBERA		328,50	3.230.851,13	A 044.004.00004 INTEGRATIVA DISAB/
1.12.2004	1739		31.12.2004	158229 PRIMA NOTA LIBERA		676,00	3.231.527,13	A 044.003.00001 PROTESICA E RIABIL
1.12.2004	1741		31.12.2004	158231 PRIMA NOTA LIBERA		2.430,40	3.233.957,53	A 044.003.00001 PROTESICA E RIABIL
16.12.2004	821921/O		31.12.2004	158249 PRIMA NOTA LIBERA		3.852,58	3.237.810,11	A 044.013.00003 IMPIANTI
				MANUTENZIONE IMPIANTI PERIODO 01/09-31/12/04.				
1.12.2004	60071330		31.12.2004	158253 PRIMA NOTA LIBERA		51,96	3.237.862,07	A 054.004.00008 SPESE POSTALI
				TELEGRAMMI SETTEMBRE 2004.				
1.12.2004	202A		31.12.2004	158270 PRIMA NOTA LIBERA		2.578,71	3.240.440,78	A 044.003.00001 PROTESICA E RIABIL
1.12.2004	17924		31.12.2004	158388 PRIMA NOTA LIBERA		6.854,94	3.247.295,72	A 042.002.00003 COMBUSTILI PER RIS
1.12.2004	17925		31.12.2004	158392 PRIMA NOTA LIBERA		7.616,50	3.254.912,32	A 042.002.00003 COMBUSTILI PER RIS
1.12.2004	17926		31.12.2004	158404 PRIMA NOTA LIBERA		7.616,50	3.262.528,92	A 042.002.00003 COMBUSTILI PER RIS
1.12.2004	4042661		31.12.2004	158408 PRIMA NOTA LIBERA		6.319,40	3.268.848,32	A 044.003.00004 RIABILITATIVA DISA
1.12.2004	36587		31.12.2004	158436 PRIMA NOTA LIBERA		14.653,10	3.283.501,42	A 044.012.00003 SERVIZIO DI PULIZI
1.12.2004	1/0000485		31.12.2004	158438 PRIMA NOTA LIBERA		27.359,58	3.310.861,00	A 044.012.00002 SERVIZI LAVANDERIA
1.12.2004	34309		1405/ 1 31.12.2004	159772 FATTURE DA RICEVE			3.265.475,82	A 025.014.02970 CONSORZIO NAZ.LE S
1.12.2004	2094		1406/ 1 31.12.2004	159775 FATTURE DA RICEVE			3.265.148,22	A 025.014.00512 COMUNITA' PAPA GIO

45.385,18
327,60

Periodo dal : 01.01.2004 al 31.12.2004

(DATA COMPETENZA)

ata Doc.	N. Doc.	Prot.IVA.	Data Comp.	N. Reg. Causale	Data	Avere	Saldo	Contropartita
1.12.2004	36594	1408/	1 31.12.2004	159779 FATTURE DA RICEVE	11.630,83		3.253.517,39	A 025.014.02970 CONSORZIO NAZ.LE S
1.12.2004	35312	1409/	1 31.12.2004	159780 FATTURE DA RICEVE	50.801,20		3.202.716,19	A 025.014.02970 CONSORZIO NAZ.LE S
0.12.2004	93	1410/	1 31.12.2004	159782 FATTURE DA RICEVE	552,00		3.202.164,19	A 025.014.00288 DL MEDICA SPA
4.12.2004	313	1412/	1 31.12.2004	159787 FATTURE DA RICEVE	1.206,69		3.200.957,50	A 025.014.00710 EKON ACUSTICA DI S
7.12.2004	701305	1413/	1 31.12.2004	159792 FATTURE DA RICEVE	1.942,26		3.199.015,24	A 025.014.02151 FISIA ITALIPIANTI
9.12.2004	1155	1414/	1 31.12.2004	159793 FATTURE DA RICEVE	3.384,00		3.195.631,24	A 025.014.00892 FOR.ME.SA.SRL FORN
1.12.2004	40328	1415/	1 31.12.2004	159794 FATTURE DA RICEVE	610,08		3.195.021,16	A 025.014.04612 GEMEAZ CUSIN SRL
1.12.2004	39091	1416/	1 31.12.2004	159798 FATTURE DA RICEVE	68.866,53		3.126.154,63	A 025.014.04612 GEMEAZ CUSIN SRL
1.12.2004	39120	1417/	1 31.12.2004	159799 FATTURE DA RICEVE	1.278,14		3.124.876,49	A 025.014.04612 GEMEAZ CUSIN SRL
3.12.2004	6666	1419/	1 31.12.2004	159815 FATTURE DA RICEVE	672,24		3.124.204,25	A 025.014.01235 KYOCERA MITA ITALI
1.12.2004	4973	1420/	1 31.12.2004	159817 FATTURE DA RICEVE	619,75		3.123.584,50	A 025.014.01087 ISTITUTO DI VIGILIA
1.12.2004	1421	1421/	1 31.12.2004	159820 FATTURE DA RICEVE	1.176,55		3.122.407,95	A 025.014.04070 L.O.M. SRL LABORAT
1.12.2004	76	1422/	1 31.12.2004	159823 FATTURE DA RICEVE	10.989,50		3.111.418,45	A 025.014.04708 MARP S.R.L.
1.12.2004	183	1423/	1 31.12.2004	159829 FATTURE DA RICEVE	415,80		3.111.002,65	A 025.014.01300 MEDICAL SERVICE SR
6.12.2004	75	1424/	1 31.12.2004	159831 FATTURE DA RICEVE	1.365,24		3.109.637,41	A 025.014.04218 NOVAURIS PROTESI A
12.12.2004	87	1425/	1 31.12.2004	159834 FATTURE DA RICEVE	1.293,59		3.108.343,82	A 025.014.04218 NOVAURIS PROTESI A
11.12.2004	1124690640	1427/	1 31.12.2004	159927 FATTURE DA RICEVE	6.112,00		3.102.231,82	A 025.014.01465 OLIVETTI TECNOST S
14.12.2004	534	1431/	1 31.12.2004	159935 FATTURE DA RICEVE	414,72		3.101.817,10	A 025.014.01480 O.R.A.S. S.R.L.
11.12.2004	1783	1434/	1 31.12.2004	159938 FATTURE DA RICEVE	5.678,55		3.096.138,55	A 025.014.01499 ORTOSAN SRL
11.12.2004	1784	1435/	1 31.12.2004	159941 FATTURE DA RICEVE	60,37		3.096.078,18	A 025.014.01499 ORTOSAN SRL
11.12.2004	4042680	1448/	1 31.12.2004	159962 FATTURE DA RICEVE	26.201,75		3.069.876,43	A 025.014.02108 VIVISOL SRL
11.12.2004	745	1449/	1 31.12.2004	159963 FATTURE DA RICEVE	559,40		3.069.317,03	A 025.014.01605 PISPISA L'OTTICO
11.12.2004	746	1452/	1 31.12.2004	159966 FATTURE DA RICEVE	401,08		3.068.915,95	A 025.014.01605 PISPISA L'OTTICO
11.12.2004	747	1454/	1 31.12.2004	159969 FATTURE DA RICEVE	307,61		3.068.608,34	A 025.014.01605 PISPISA L'OTTICO
11.12.2004	3	1455/	1 31.12.2004	159971 FATTURE DA RICEVE	885,23		3.067.723,11	A 025.014.02147 ORTOPEDIE ASSOCIAT
11.12.2004	1699	1459/	1 31.12.2004	159984 FATTURE DA RICEVE	681,98		3.067.041,13	A 025.014.01991 TECHNOS SRL
11.12.2004	2		31.12.2004	159992 PRIMA NOTA LIBERA		2.448,39		
11.12.2004	2		31.12.2004	159992 PRIMA NOTA LIBERA			3.067.041,13	A
11.12.2004	3561		31.12.2004	160005 PRIMA NOTA LIBERA		144,00		
11.12.2004	3561		31.12.2004	160005 PRIMA NOTA LIBERA			3.067.185,13	A
11.12.2004	1700		31.12.2004	160007 PRIMA NOTA LIBERA		320,50		
11.12.2004	1700		31.12.2004	160007 PRIMA NOTA LIBERA			3.067.361,63	A
11.12.2004	4078131		31.12.2004	160014 PRIMA NOTA LIBERA		320,50		
11.12.2004	4078131		31.12.2004	160014 PRIMA NOTA LIBERA			3.067.041,13	A
11.12.2004	4078131		31.12.2004	160014 PRIMA NOTA LIBERA		1.440,00		
11.12.2004	4078131		31.12.2004	160014 PRIMA NOTA LIBERA			3.068.481,13	A
11.12.2004	4078131		31.12.2004	160014 PRIMA NOTA LIBERA		1.440,00		
11.12.2004	4078131		31.12.2004	160014 PRIMA NOTA LIBERA			3.067.041,13	A

Periodo dal : 01.01.2004 al 31.12.2004

(DATA COMPETENZA)

Data Doc.	N. Doc.	Prot. IVA.	Data Comp.	N. Reg. Causale	Dare	Avere	Saldo	Contropartita
18.11.2004	19128		31.12.2004	160026 PRIMA NOTA LIBERA		61,15-	3.066.979,98	A 044.004.00004 INTEGRATIVA DISAB/
		RIF. FT. 9027658						
18.11.2004	19139		31.12.2004	160029 PRIMA NOTA LIBERA		61,53-	3.066.918,45	A 044.004.00004 INTEGRATIVA DISAB/
		RIF. FT. 9027659/04						
11.01.2005	1661		31.12.2004	160168 PRIMA NOTA LIBERA		58,78-	3.066.859,67	A 044.004.00004 INTEGRATIVA DISAB/
		RIF. FT. 9041098/04						
11.01.2005	138		31.12.2004	160172 PRIMA NOTA LIBERA		51,17-	3.066.808,50	A 044.004.00004 INTEGRATIVA DISAB/
		RIF. FT. 904098/04						
11.01.2005	137		31.12.2004	160174 PRIMA NOTA LIBERA		69,58-	3.066.738,92	A 044.004.00004 INTEGRATIVA DISAB/
		RIF. FT. 9041098/04						
11.01.2005	136		31.12.2004	160180 PRIMA NOTA LIBERA		48,05-	3.066.690,87	A 044.004.00004 INTEGRATIVA DISAB/
		RIF. FT. 9041098/04						
11.01.2005	126		31.12.2004	160184 PRIMA NOTA LIBERA		36,82-	3.066.654,05	A 044.004.00004 INTEGRATIVA DISAB/
		RIF. FT. 9041098/04						
11.01.2005	125		31.12.2004	160190 PRIMA NOTA LIBERA		70,08-	3.066.583,97	A 044.004.00004 INTEGRATIVA DISAB/
		RIF. FT. 9041098/04						
11.01.2005	124		31.12.2004	160192 PRIMA NOTA LIBERA		69,58-	3.066.514,39	A 044.004.00004 INTEGRATIVA DISAB/
		RIF. FT. 9041098/04						
11.01.2005	119		31.12.2004	160196 PRIMA NOTA LIBERA		58,66-	3.066.455,73	A 044.004.00004 INTEGRATIVA DISAB/
		RIF. FT. 9041098/04						
11.01.2005	120		31.12.2004	160200 PRIMA NOTA LIBERA		34,94-	3.066.420,79	A 044.004.00004 INTEGRATIVA DISAB/
		RIF. FT. 9041098/04						
11.01.2005	121		31.12.2004	160202 PRIMA NOTA LIBERA		61,53-	3.066.359,26	A 044.004.00004 INTEGRATIVA DISAB/
		RIF. FT. 9041098/04						
11.01.2005	122		31.12.2004	160206 PRIMA NOTA LIBERA		69,58-	3.066.289,68	A 044.004.00004 INTEGRATIVA DISAB/
		RIF. FT. 9041098/04						
11.01.2005	123		31.12.2004	160210 PRIMA NOTA LIBERA		43,68-	3.066.246,00	A 044.004.00004 INTEGRATIVA DISAB/
		RIF. FT. 9041098/04						
11.01.2005	100		31.12.2004	160214 PRIMA NOTA LIBERA		69,58-	3.066.176,42	A 044.004.00004 INTEGRATIVA DISAB/
		RIF. FT. 9041098/04						
11.01.2005	99		31.12.2004	160216 PRIMA NOTA LIBERA		69,58-	3.066.106,84	A 044.004.00004 INTEGRATIVA DISAB/
		RIF. FT. 9041098/04						
11.01.2005	95		31.12.2004	160223 PRIMA NOTA LIBERA		69,58-	3.066.037,26	A 044.004.00004 INTEGRATIVA DISAB/
		RIF. FT. 9041098/04						

Periodo dal : 01.01.2004 al 31.12.2004

(DATA COMPETENZA)

Data Doc.	N. Doc.	Prot. IVA.	Data Comp.	N. Reg. Causale	Dare	Avere	Saldo	Contropartita
01.01.2005	78	RIF FT. 9041098/04	31.12.2004	160226 PRIMA NOTA LIBERA		69,58-	3.065.967,88	A 044.004.00004 INTEGRATIVA DISAB/
01.01.2005	79	RIF FT. 9041098/04	31.12.2004	160228 PRIMA NOTA LIBERA		69,58-	3.065.998,10	A 044.004.00004 INTEGRATIVA DISAB/
01.01.2005	1652	RIF FT. 9044328/04	31.12.2004	160234 PRIMA NOTA LIBERA		69,20-	3.065.828,90	A 044.004.00004 INTEGRATIVA DISAB/
01.01.2005	1653	RIF FT. 9044328/04	31.12.2004	160236 PRIMA NOTA LIBERA		49,92-	3.065.778,98	A 044.004.00004 INTEGRATIVA DISAB/
01.01.2005	1654	RIF FT. 9044329/04	31.12.2004	160238 PRIMA NOTA LIBERA		19,97-	3.065.759,01	A 044.004.00004 INTEGRATIVA DISAB/
01.01.2005	1655	RIF FT. 9044329/04	31.12.2004	160242 PRIMA NOTA LIBERA		30,76-	3.065.728,25	A 044.004.00004 INTEGRATIVA DISAB/
01.01.2005	1656	RIF FT. 9044329/04	31.12.2004	160246 PRIMA NOTA LIBERA		23,59-	3.065.704,66	A 044.004.00004 INTEGRATIVA DISAB/
01.01.2005	1657	RIF FT. 9044329/04	31.12.2004	160250 PRIMA NOTA LIBERA		55,22-	3.065.649,44	A 044.004.00004 INTEGRATIVA DISAB/
01.01.2005	1658	RIF FT. 9044329/04	31.12.2004	160254 PRIMA NOTA LIBERA		61,53-	3.065.587,91	A 044.004.00004 INTEGRATIVA DISAB/
28.01.2005	138/I/A/a	RIF FT. 9044329/04	31.12.2004	160258 PRIMA NOTA LIBERA		1.583,29	3.067.171,20	A 042.001.00024 MATERIALE SANITARI
31.01.2005	1659	RIF FT. 9044329/04	31.12.2004	160261 PRIMA NOTA LIBERA		26,52-	3.067.144,68	A 044.004.00004 INTEGRATIVA DISAB/
31.01.2005	1660	RIF FT. 9044329/04	31.12.2004	160263 PRIMA NOTA LIBERA		51,17-	3.067.093,51	A 044.004.00004 INTEGRATIVA DISAB/
11.01.2005	144	RIF FT. 9037753/04	31.12.2004	160300 PRIMA NOTA LIBERA		69,58-	3.067.023,93	A 044.004.00004 INTEGRATIVA DISAB/
11.01.2005	135	RIF FT. 9037753/04	31.12.2004	160302 PRIMA NOTA LIBERA		73,63-	3.066.950,30	A 044.004.00004 INTEGRATIVA DISAB/
13.01.2005	33	RIF FT. 9037753/04	31.12.2004	160304 PRIMA NOTA LIBERA		1.338,65	3.068.288,95	A 045.003.00005 ATTREZZATURE TECNI
11.01.2005	131	RIF FT. 9037753/04	31.12.2004	160306 PRIMA NOTA LIBERA		45,80-	3.068.243,15	A 044.004.00004 INTEGRATIVA DISAB/
11.01.2005	132	RIF FT. 9037753/04	31.12.2004	160312 PRIMA NOTA LIBERA		69,58-	3.068.173,57	A 044.004.00004 INTEGRATIVA DISAB/

Periodo dal : 01.01.2004 al 31.12.2004

(DATA COMPETENZA)

Data Doc.	N. Doc.	Prot. IVA.	Data Comp.	N. Reg. Causele	Dare	Avere	Saldo	Contropartita
1.01.2005	133		31.12.2004	160316	PRIMA NOTA LIBERA	69,58-	3.068.103,99	A 044.004.00004 INTEGRATIVA DISAB/
		RIF FT. 9037753/04						
1.01.2005	134		31.12.2004	160318	PRIMA NOTA LIBERA	69,58-	3.068.034,41	A 044.004.00004 INTEGRATIVA DISAB/
		RIF FT. 9037753/04						
1.01.2005	127		31.12.2004	160322	PRIMA NOTA LIBERA	38,31-	3.067.996,10	A 044.004.00004 INTEGRATIVA DISAB/
		RIF FT. 9037753/04						
1.01.2005	128		31.12.2004	160326	PRIMA NOTA LIBERA	29,95-	3.067.966,15	A 044.004.00004 INTEGRATIVA DISAB/
		RIF FT. 9037753/04						
11.01.2005	129		31.12.2004	160330	PRIMA NOTA LIBERA	69,58-	3.067.896,57	A 044.004.00004 INTEGRATIVA DISAB/
		RIF FT. 9037753/04						
11.01.2005	130		31.12.2004	160336	PRIMA NOTA LIBERA	69,58-	3.067.826,99	A 044.004.00004 INTEGRATIVA DISAB/
		RIF FT. 9037753/04						
11.01.2005	00059/2005		31.12.2004	160340	PRIMA NOTA LIBERA	3.404,00	3.071.230,99	A 044.003.00002 RIABILITATIVA TOSS
		RETTA DEGENZA 4. TRIMESTRE 2004.						
11.01.2005	110		31.12.2004	160342	PRIMA NOTA LIBERA	55,22-	3.071.175,77	A 044.004.00004 INTEGRATIVA DISAB/
		RIF FT. 9037753/04						
11.01.2005	111		31.12.2004	160346	PRIMA NOTA LIBERA	29,70-	3.071.146,07	A 044.004.00004 INTEGRATIVA DISAB/
		RIF FT. 9037753/04						
11.01.2005	112		31.12.2004	160350	PRIMA NOTA LIBERA	65,52-	3.071.080,55	A 044.004.00004 INTEGRATIVA DISAB/
		RIF FT. 9037753/04						
11.01.2005	113		31.12.2004	160354	PRIMA NOTA LIBERA	69,58-	3.071.010,97	A 044.004.00004 INTEGRATIVA DISAB/
		RIF FT. 9037753/04						
11.01.2005	114		31.12.2004	160358	PRIMA NOTA LIBERA	69,58-	3.070.941,39	A 044.004.00004 INTEGRATIVA DISAB/
		RIF FT. 9037753/04						
18.01.2005	54		31.12.2004	160362	PRIMA NOTA LIBERA	517,29	3.071.488,68	A 043.007.00001 CONSULENZE SANITAR
		PRESTAZIONI DI DIABETOLOGIA - PERIODO 01/10-31/12/04.						
11.01.2005	115		31.12.2004	160364	PRIMA NOTA LIBERA	61,53-	3.071.397,15	A 044.004.00004 INTEGRATIVA DISAB/
		RIF FT. 9037753/04						
11.01.2005	116		31.12.2004	160366	PRIMA NOTA LIBERA	73,63-	3.071.323,52	A 044.004.00004 INTEGRATIVA DISAB/
		RIF FT. 9037753/04						
11.01.2005	117		31.12.2004	160372	PRIMA NOTA LIBERA	69,58-	3.071.253,94	A 044.004.00004 INTEGRATIVA DISAB/
		RIF FT. 9037753/04						
20.01.2005	10		31.12.2004	160378	PRIMA NOTA LIBERA	35.203,09	3.106.457,03	A 044.003.00003 RIABILITATIVA MALA
		RETTA DEGENZA MESE DI DICEMBRE 2004.						

Periodo dal : 01.01.2004 al 31.12.2004

(DATA COMPETENZA)

ata Doc.	N. Doc.	Prot.IVA.	Data Comp.	N. Reg. Causale	Dare	Avere	Saldo	Contropartita
8.01.2005	1480		31.12.2004	160392 PRIMA NOTA LIBERA		61,53-	3.106.395,50	A 044.004.00004 INTEGRATIVA DISAB/
		RIF FT. 9037752/04						
1.01.2005	700129		31.12.2004	160405 PRIMA NOTA LIBERA		1.085,22	3.107.480,72	A 044.012.00004 SMALT.RIFIUTI SPEC
				SMALTIMENTO RIFIUTI MESE DI DICEMBRE 2004 LABOR. ANAL. S.TA BARBARA.				
8.01.2005	23		31.12.2004	160422 PRIMA NOTA LIBERA		1.068,57	3.108.549,29	A 044.003.00002 RIABILITATIVA TOSS
				RETTA DEGENZA MESE DI DICEMBRE 2004.				
1.01.2005	80		31.12.2004	160448 PRIMA NOTA LIBERA		31,45-	3.108.517,84	A 044.004.00004 INTEGRATIVA DISAB/
		RIF FT. 9037752/04						
1.01.2005	81		31.12.2004	160450 PRIMA NOTA LIBERA		61,53-	3.108.456,31	A 044.004.00004 INTEGRATIVA DISAB/
		RIF FT. 9037752/04						
1.01.2005	82		31.12.2004	160452 PRIMA NOTA LIBERA		60,15-	3.108.396,16	A 044.004.00004 INTEGRATIVA DISAB/
		RIF FT. 9037752/04						
1.01.2005	83		31.12.2004	160454 PRIMA NOTA LIBERA		69,58-	3.108.326,56	A 044.004.00004 INTEGRATIVA DISAB/
		RIF FT. 9037752/04						
1.01.2005	84		31.12.2004	160456 PRIMA NOTA LIBERA		69,58-	3.108.257,00	A 044.004.00004 INTEGRATIVA DISAB/
		RIF FT. 9037752/04						
1.01.2005	86		31.12.2004	160458 PRIMA NOTA LIBERA		69,58-	3.108.187,42	A 044.004.00004 INTEGRATIVA DISAB/
		RIF FT. 9037752/04						
1.01.2005	87		31.12.2004	160460 PRIMA NOTA LIBERA		47,17-	3.108.140,25	A 044.004.00004 INTEGRATIVA DISAB/
		RIF FT. 9037752/04						
1.01.2005	88		31.12.2004	160462 PRIMA NOTA LIBERA		69,58-	3.108.070,67	A 044.004.00004 INTEGRATIVA DISAB/
		RIF FT. 9037752/04						
1.01.2005	89		31.12.2004	160464 PRIMA NOTA LIBERA		69,58-	3.108.001,09	A 044.004.00004 INTEGRATIVA DISAB/
		RIF FT. 9037752/04						
1.01.2005	90		31.12.2004	160466 PRIMA NOTA LIBERA		61,15-	3.107.939,94	A 044.004.00004 INTEGRATIVA DISAB/
		RIF FT. 9037752/04						
1.01.2005	91		31.12.2004	160468 PRIMA NOTA LIBERA		69,58-	3.107.870,36	A 044.004.00004 INTEGRATIVA DISAB/
		RIF FT. 9037752/04						
1.01.2005	92		31.12.2004	160471 PRIMA NOTA LIBERA		69,20-	3.107.801,16	A 044.004.00004 INTEGRATIVA DISAB/
		RIF FT. 9037752/04						
1.01.2005	93		31.12.2004	160473 PRIMA NOTA LIBERA		69,20-	3.107.731,96	A 044.004.00004 INTEGRATIVA DISAB/
		RIF FT. 9037752/04						
1.01.2005	118		31.12.2004	160476 PRIMA NOTA LIBERA		61,53-	3.107.670,43	A 044.004.00004 INTEGRATIVA DISAB/
		RIF FT. 9037752/04						

Periodo dal : 01.01.2004 al 31.12.2004

(DATA COMPETENZA)

Data Doc.	N. Doc.	Prot. IVA.	Data Comp.	N. Reg. Causale	Dare	Avere	Saldo	Contropartita
1.01.2005	148		31.12.2004	160478 PRIMA NOTA LIBERA		73,63-	3.107.596,80	A 044.004.00004 INTEGRATIVA DISAB/
		RIF FT. 9037752/04						
1.01.2005	152		31.12.2004	160480 PRIMA NOTA LIBERA		61,53-	3.107.535,27	A 044.004.00004 INTEGRATIVA DISAB/
		RIF FT. 9037752/04						
1.01.2005	153		31.12.2004	160482 PRIMA NOTA LIBERA		69,58-	3.107.465,69	A 044.004.00004 INTEGRATIVA DISAB/
		RIF FT. 9037752/04						
1.01.2005	155		31.12.2004	160484 PRIMA NOTA LIBERA		60,78-	3.107.404,91	A 044.004.00004 INTEGRATIVA DISAB/
		RIF FT. 9037752/04						
1.01.2005	156		31.12.2004	160486 PRIMA NOTA LIBERA		69,58-	3.107.335,33	A 044.004.00004 INTEGRATIVA DISAB/
		RIF FT. 9037752/04						
1.01.2005	157		31.12.2004	160488 PRIMA NOTA LIBERA		73,63-	3.107.261,70	A 044.004.00004 INTEGRATIVA DISAB/
		RIF FT. 9037752/04						
1.01.2005	158		31.12.2004	160490 PRIMA NOTA LIBERA		69,20-	3.107.192,50	A 044.004.00004 INTEGRATIVA DISAB/
		RIF FT. 9037752/04						
1.01.2005	161		31.12.2004	160492 PRIMA NOTA LIBERA		69,58-	3.107.122,92	A 044.004.00004 INTEGRATIVA DISAB/
		RIF FT. 9037752/04						
1.01.2005	162		31.12.2004	160494 PRIMA NOTA LIBERA		39,94-	3.107.082,98	A 044.004.00004 INTEGRATIVA DISAB/
		RIF FT. 9037752/04						
1.01.2005	163		31.12.2004	160496 PRIMA NOTA LIBERA		76,35-	3.107.006,63	A 044.004.00004 INTEGRATIVA DISAB/
		RIF FT. 9037752/04						
1.01.2005	164		31.12.2004	160498 PRIMA NOTA LIBERA		69,20-	3.106.937,43	A 044.004.00004 INTEGRATIVA DISAB/
		RIF FT. 9037752/04						
1.01.2005	165		31.12.2004	160500 PRIMA NOTA LIBERA		61,15-	3.106.876,28	A 044.004.00004 INTEGRATIVA DISAB/
		RIF FT. 9037752/04						
1.01.2005	166		31.12.2004	160502 PRIMA NOTA LIBERA		69,58-	3.106.806,70	A 044.004.00004 INTEGRATIVA DISAB/
		RIF FT. 9037752/04						
1.01.2005	167		31.12.2004	160504 PRIMA NOTA LIBERA		69,20-	3.106.737,50	A 044.004.00004 INTEGRATIVA DISAB/
		RIF FT. 9037752/04						
25.01.2005	501838		31.12.2004	160533 PRIMA NOTA LIBERA		1.690,18	3.108.427,68	A 045.003.00005 ATTREZZATURE TECNICI
		NOLEGGIO 4 MACCHINE - PERIODO 22/10 - 31/12/04.						
24.02.2005	345		31.12.2004	160547 PRIMA NOTA LIBERA		15.211,71	3.123.639,39	A 043.007.00001 CONSULENZE SANITAR
		ESAMI DI LABORATORIO EFFETTUATI NEL 2004.						
28.02.2005	22/05		31.12.2004	160593 PRIMA NOTA LIBERA		377,40	3.124.016,79	A 044.003.00001 PROTESICA E RIABIL
		PRESTAZIONI RIABILITATIVE EX ART. 26 MESE DI DICEMBRE 2004.						

Periodo dal : 01.01.2004 al 31.12.2004

(DATA COMPETENZA)

Data Doc.	N. Doc.	Prot.IVA.	Data Comp.	N. Reg. Causale	Dare	Avere	Saldo	Contropartita	
18.01.2005	1456		31.12.2004	160598 PRIMA NOTA LIBERA		25,58-	3.123.991,21	A 044.004.00004	INTEGRATIVA DISAB/
		RIF. FT. N. 9044328/04							
18.01.2005	1457		31.12.2004	160600 PRIMA NOTA LIBERA		69,58-	3.123.921,63	A 044.004.00004	INTEGRATIVA DISAB/
		RIF. FT. N. 9044328/04							
18.01.2005	1458		31.12.2004	160602 PRIMA NOTA LIBERA		69,20-	3.123.852,43	A 044.004.00004	INTEGRATIVA DISAB/
		RIF. FT. N. 9044328/04							
18.01.2005	1459		31.12.2004	160604 PRIMA NOTA LIBERA		45,80-	3.123.806,63	A 044.004.00004	INTEGRATIVA DISAB/
		RIF. FT. N. 9044328/04							
31.12.2004	1345		31.12.2004	160608 PRIMA NOTA LIBERA		484,40	3.124.291,03	A 045.003.00006	NOLEGGIO PRESIDI
		NOLEGGIO MATERASSI, CUSCINI E COPERTE DICEMBRE 2004.							
31.12.2004	1/0001381		31.12.2004	160610 PRIMA NOTA LIBERA		124,03	3.124.415,06	A 044.012.00002	SERVIZI LAVANDERIA
		SERVIZIO DI LAVANDERIA DICEMBRE 2004 C.T.O. IGLESIAS.							
31.12.2004	1/0001382		31.12.2004	160612 PRIMA NOTA LIBERA		217,85	3.124.632,91	A 044.012.00002	SERVIZI LAVANDERIA
		SERVIZIO DI LAVANDERIA MESE DI DICEMBRE 2004 P.O. C.T.O. IGLESIAS.							
28.01.2005	1460		31.12.2004	160627 PRIMA NOTA LIBERA		61,53-	3.124.571,38	A 044.004.00004	INTEGRATIVA DISAB/
		RIF. FT. N. 9044328/04							
28.01.2005	1462		31.12.2004	160631 PRIMA NOTA LIBERA		69,20-	3.124.502,18	A 044.004.00004	INTEGRATIVA DISAB/
		RIF. FT. N. 9044328/04							
28.01.2005	1464		31.12.2004	160636 PRIMA NOTA LIBERA		51,17-	3.124.451,01	A 044.004.00004	INTEGRATIVA DISAB/
		RIF. FT. N. 9044328/04							
28.01.2005	1472		31.12.2004	160639 PRIMA NOTA LIBERA		69,51-	3.124.381,50	A 044.004.00004	INTEGRATIVA DISAB/
		RIF. FT. N. 9044328/04							
28.01.2005	1473		31.12.2004	160647 PRIMA NOTA LIBERA		70,89-	3.124.310,61	A 044.004.00004	INTEGRATIVA DISAB/
		RIF. FT. N. 9044328/04							
07.02.2005	163		31.12.2004	160672 PRIMA NOTA LIBERA		1.054,58	3.125.365,19	A 044.009.00001	PRESTAZIONI SANITA
		SERVIZIO DI DOSIMETRIA OTT-DIC. 2004 P.O. SIRAI.							
07.02.2005	164		31.12.2004	160675 PRIMA NOTA LIBERA		337,03	3.125.702,22	A 044.009.00001	PRESTAZIONI SANITA
		SERVIZIO DI DOSIMETRIA OTT-DIC. 2004 P.O. SIRAI							
28.01.2005	1474		31.12.2004	160677 PRIMA NOTA LIBERA		69,58-	3.125.632,64	A 044.004.00004	INTEGRATIVA DISAB/
		RIF. FT. N. 9044328/04							
28.01.2005	1479		31.12.2004	160679 PRIMA NOTA LIBERA		69,20-	3.125.563,44	A 044.004.00004	INTEGRATIVA DISAB/
		RIF. FT. N. 9044328/04							
07.02.2005	165		31.12.2004	160681 PRIMA NOTA LIBERA		550,85	3.126.114,29	A 044.009.00001	PRESTAZIONI SANITA
		SERVIZIO DI DOSIMETRIA OTT-DIC. 2004 P.O. C.T.O.							

Periodo dal : 01.01.2004 al 31.12.2004

(DATA COMPETENZA)

Data Doc.	N. Doc.	Prot.IVA.	Data Comp.	N. Reg. Causale	Dare	Avere	Saldo	Contropartita
07.02.2005	166		31.12.2004	160683 PRIMA NOTA LIBERA		304,42	3.126.418,71	A 044.009.00001 PRESTAZIONI SANITA
				SERVIZIO DI DOSIMETRIA OTT-DIC. 2004 P.O. C.T.O.				
07.02.2005	167		31.12.2004	160685 PRIMA NOTA LIBERA		699,43	3.127.118,14	A 044.009.00001 PRESTAZIONI SANITA
				SERVIZIO DI DOSIMETRIA OTT-DIC. 2004 P.O. SANTA BARBARA				
07.02.2005	168		31.12.2004	160687 PRIMA NOTA LIBERA		97,85	3.127.215,99	A 044.009.00001 PRESTAZIONI SANITA
				SERVIZIO DI DOSIMETRIA OTT-DIC. 2004 P.O. SANTA BARBARA				
07.02.2005	169		31.12.2004	160689 PRIMA NOTA LIBERA		235,56	3.127.451,55	A 044.009.00001 PRESTAZIONI SANITA
				SERVIZIO DI DOSIMETRIA OTT-DIC. 2004 P.O. F.LLI CROBU				
07.02.2005	170		31.12.2004	160691 PRIMA NOTA LIBERA		65,23	3.127.516,78	A 044.009.00001 PRESTAZIONI SANITA
				SERVIZIO DI DOSIMETRIA OTT-DIC. 2004 P.O. F.LLI CROBU				
01.02.2005	91112408		31.12.2004	160714 PRIMA NOTA LIBERA		936,72	3.128.453,50	A 044.013.00003 IMPIANTII
				CANONE MANUTENZIONE ANNO 2004				
03.01.2005	4/05		31.12.2004	160716 PRIMA NOTA LIBERA		2.497,63	3.130.951,13	A 044.003.00001 PROTESICA E RIABIL
				RETTA DEGENZA MESE DI DICEMBRE 2004.				
04.01.2005	3		31.12.2004	160718 PRIMA NOTA LIBERA		5.342,40	3.136.293,53	A 044.013.00007 ATTREZZ. E MACCHIN
				MANUTENZIONE PROGRAMMI SW IRISWIN E ASSIST. OPERATORI ANNO 2004.				
08.01.2005	21		31.12.2004	160720 PRIMA NOTA LIBERA		6.692,40	3.142.985,93	A 044.009.00023 SERVIZIO TRASPOR
				TRASPORTO PAZIENTI MESE DI DICEMBRE 2004.				
07.01.2005	10287/VI		31.12.2004	160722 PRIMA NOTA LIBERA		2.622,65	3.145.608,58	A 045.003.00004 AUTOMEZZI
				CANONE LOCAZIONE MESE DI DICEMBRE 2004.				
01.01.2005	700130		31.12.2004	160724 PRIMA NOTA LIBERA		2.246,12	3.147.854,70	A 044.012.00004 SMALT.RIFIUTI SPEC
				SMALTIMENTO RIFIUTI LAB. ANALISI SIRAI MESE DI DICEMBRE 2004.				
01.01.2005	700128		31.12.2004	160726 PRIMA NOTA LIBERA		20.237,84	3.168.092,54	A 044.012.00004 SMALT.RIFIUTI SPEC
				SMALTIMENTO RIFIUTI MESE DI DICEMBRE 2004.				
01.01.2005	207		31.12.2004	160732 PRIMA NOTA LIBERA		461,68	3.168.554,22	A 044.012.00003 SERVIZIO DI PULIZI
				INTEGRAZIONE FATTURE NN. 2723 E 2724 DEL 31/12/04.				
13.01.2005	V010000007		31.12.2004	160747 PRIMA NOTA LIBERA		2.767,61	3.171.321,83	A 044.013.00007 ATTREZZ. E MACCHIN
				SALDO MANUTENZIONE ANNO 2004 TERMINALI RILEVAZIONE PRESENZE.				
17.01.2005	1		31.12.2004	160752 PRIMA NOTA LIBERA		4.751,80	3.176.073,63	A 044.003.00003 RIABILITATIVA MALA
				RETTA DEGENZA MESI OTTOBRE/DICEMBRE 2004.				
17.01.2005	2		31.12.2004	160754 PRIMA NOTA LIBERA		4.751,80	3.180.825,43	A 044.003.00003 RIABILITATIVA MALA
				RETTA DEGENZA MESI OTTOBRE/DICEMBRE 2004.				
17.01.2005	3		31.12.2004	160756 PRIMA NOTA LIBERA		4.751,80	3.185.577,23	A 044.003.00003 RIABILITATIVA MALA
				RETTA DEGENZA MESI OTTOBRE/DICEMBRE 2004.				

Periodo dal : 01.01.2004 al 31.12.2004 (DATA COMPETENZA)

Data Doc.	N. Doc.	Prot.IVA.	Data Comp.	N. Reg. Causale	Dare	Avere	Saldo	Contropartita
6.02.2005	2907		31.12.2004	160763 PRIMA NOTA LIBERA		69,58-	3.185.507,65	A 044.004.00004 INTEGRATIVA DISAB/
		RIF. FT. N.9041097/04						
6.02.2005	2906		31.12.2004	160770 PRIMA NOTA LIBERA		61,53-	3.185.446,12	A 044.004.00004 INTEGRATIVA DISAB/
		RIF. FT. N.9041097/04						
6.02.2005	2908		31.12.2004	160774 PRIMA NOTA LIBERA		61,53-	3.185.384,59	A 044.004.00004 INTEGRATIVA DISAB/
		RIF. FT. N.9041097/04						
6.02.2005	2909		31.12.2004	160776 PRIMA NOTA LIBERA		69,58-	3.185.315,01	A 044.004.00004 INTEGRATIVA DISAB/
		RIF. FT. N.9041097/04						
6.02.2005	2910		31.12.2004	160779 PRIMA NOTA LIBERA		55,22-	3.185.259,79	A 044.004.00004 INTEGRATIVA DISAB/
		RIF. FT. N.9041097/04						
6.02.2005	2890		31.12.2004	160786 PRIMA NOTA LIBERA		73,63-	3.185.186,16	A 044.004.00004 INTEGRATIVA DISAB/
		RIF. FT. N.9044328/04						
6.02.2005	2891		31.12.2004	160791 PRIMA NOTA LIBERA		73,63-	3.185.112,53	A 044.004.00004 INTEGRATIVA DISAB/
		RIF. FT. N.9044328/04						
6.02.2005	2892		31.12.2004	160795 PRIMA NOTA LIBERA		61,15-	3.185.051,38	A 044.004.00004 INTEGRATIVA DISAB/
		RIF. FT. N.9044328/04						
6.02.2005	2894		31.12.2004	160799 PRIMA NOTA LIBERA		64,71-	3.184.986,67	A 044.004.00004 INTEGRATIVA DISAB/
		RIF. FT. N.9044328/04						
6.02.2005	2897		31.12.2004	160805 PRIMA NOTA LIBERA		69,20-	3.184.917,47	A 044.004.00004 INTEGRATIVA DISAB/
		RIF. FT. N.9044328/04						
6.02.2005	2903		31.12.2004	160809 PRIMA NOTA LIBERA		69,58-	3.184.847,89	A 044.004.00004 INTEGRATIVA DISAB/
		RIF. FT. N.9044328/04						
6.02.2005	2904		31.12.2004	160814 PRIMA NOTA LIBERA		61,15-	3.184.786,74	A 044.004.00004 INTEGRATIVA DISAB/
		RIF. FT. N.9044328/04						
6.02.2005	2905		31.12.2004	160818 PRIMA NOTA LIBERA		32,39-	3.184.754,35	A 044.004.00004 INTEGRATIVA DISAB/
		RIF. FT. N.9044328/04						
6.02.2005	2913		31.12.2004	160820 PRIMA NOTA LIBERA		47,17-	3.184.707,18	A 044.004.00004 INTEGRATIVA DISAB/
		RIF. FT. N.9044328/04						
6.02.2005	2915		31.12.2004	160823 PRIMA NOTA LIBERA		61,53-	3.184.645,65	A 044.004.00004 INTEGRATIVA DISAB/
		RIF. FT. N.9044328/04						
6.02.2005	2922		31.12.2004	160828 PRIMA NOTA LIBERA		69,58-	3.184.576,07	A 044.004.00004 INTEGRATIVA DISAB/
		RIF. FT. N.9044328/04						
6.02.2005	2919		31.12.2004	160842 PRIMA NOTA LIBERA		14,35-	3.184.561,72	A 044.004.00004 INTEGRATIVA DISAB/
		RIF. FT. N.9044329/04						

Periodo dal : 01.01.2004 al 31.12.2004

(DATA COMPETENZA)

ata Doc.	N. Doc.	Prot.IVA.	Data Comp.	N. Reg. Causale	Dare	Avere	Saldo	Contropartita
6.02.2005	2918		31.12.2004	160844 PRIMA NOTA LIBERA		69,58-	3.184.492,14	A 044.004.00004 INTEGRATIVA DISAB/
		RIF. FT. N.9044329/04						
6.02.2005	2917		31.12.2004	160846 PRIMA NOTA LIBERA		69,58-	3.184.422,56	A 044.004.00004 INTEGRATIVA DISAB/
		RIF. FT. N.9044329/04						
6.02.2005	2916		31.12.2004	160850 PRIMA NOTA LIBERA		69,58-	3.184.352,98	A 044.004.00004 INTEGRATIVA DISAB/
		RIF. FT. N.9044329/04						
6.02.2005	2912		31.12.2004	160853 PRIMA NOTA LIBERA		73,63-	3.184.279,35	A 044.004.00004 INTEGRATIVA DISAB/
		RIF. FT. N.9044329/04						
6.02.2005	2914		31.12.2004	160856 PRIMA NOTA LIBERA		69,58-	3.184.209,77	A 044.004.00004 INTEGRATIVA DISAB/
		RIF. FT. N.9044329/04						
6.02.2005	2911		31.12.2004	160859 PRIMA NOTA LIBERA		69,58-	3.184.140,19	A 044.004.00004 INTEGRATIVA DISAB/
		RIF. FT. N.9044329/04						
6.02.2005	2902		31.12.2004	160863 PRIMA NOTA LIBERA		69,58-	3.184.070,61	A 044.004.00004 INTEGRATIVA DISAB/
		RIF. FT. N.9044329/04						
8.01.2005	1470		31.12.2004	160867 PRIMA NOTA LIBERA		25,58-	3.184.045,03	A 044.004.00004 INTEGRATIVA DISAB/
		RIF. FT. N.9044329/04						
8.01.2005	1471		31.12.2004	160871 PRIMA NOTA LIBERA		34,79-	3.184.010,24	A 044.004.00004 INTEGRATIVA DISAB/
		RIF. FT. N.9044329/04						
8.01.2005	1465		31.12.2004	160877 PRIMA NOTA LIBERA		69,58-	3.183.940,66	A 044.004.00004 INTEGRATIVA DISAB/
		RIF. FT. N.9044329/04						
8.01.2005	1463		31.12.2004	160882 PRIMA NOTA LIBERA		69,58-	3.183.871,08	A 044.004.00004 INTEGRATIVA DISAB/
		RIF. FT. N.9044329/04						
8.01.2005	1461		31.12.2004	160886 PRIMA NOTA LIBERA		61,15-	3.183.809,93	A 044.004.00004 INTEGRATIVA DISAB/
		IF. FT. N.9044329/04						
8.01.2005	1467		31.12.2004	160890 PRIMA NOTA LIBERA		51,17-	3.183.758,76	A 044.004.00004 INTEGRATIVA DISAB/
		RIF. FT. N.9044329/04						
8.01.2005	1468		31.12.2004	160894 PRIMA NOTA LIBERA		61,53-	3.183.697,23	A 044.004.00004 INTEGRATIVA DISAB/
		RIF. FT. N.9044329/04						
8.01.2005	1469		31.12.2004	160898 PRIMA NOTA LIBERA		54,91-	3.183.642,32	A 044.004.00004 INTEGRATIVA DISAB/
		RIF. FT. N.9044329/04						
8.12.2004	321		31.12.2004	160983 PRIMA NOTA LIBERA		678,00	3.184.320,32	A
8.12.2004	321		31.12.2004	160983 PRIMA NOTA LIBERA			3.183.642,32	A
1.12.2004	5516		31.12.2004	161011 PRIMA NOTA LIBERA		124,90	3.183.767,22	A 044.012.00002 SERVIZI LAVANDERIA

SERVIZIO DI LAVANDERIA MESE DI DICEMBRE 2004. P.O. SANTA BARBARA.

Periodo dal : 01.01.2004 al 31.12.2004

(DATA COMPETENZA)

ata Doc. N. Doc. Prot.IVA.	Data Comp.	N. Reg. Causale	Dare	Avere	Saldo	Contropartita
1.12.2004 5517	31.12.2004	161013 PRIMA NOTA LIBERA		8,10	3.183.775,32	A 044.012.00002 SERVIZI LAVANDERIA
		SERVIZIO DI LAVANDERIA MESE DI DICEMBRE 2004. P.O. F.LLI CROBU.				
1.12.2004 5519	31.12.2004	161015 PRIMA NOTA LIBERA		509,86	3.184.285,18	A 044.012.00002 SERVIZI LAVANDERIA
		SERVIZIO DI LAVANDERIA MESE DI DICEMBRE 2004. P.O. SANTA BARBARA.				
1.12.2004 5520	31.12.2004	161017 PRIMA NOTA LIBERA		45,12	3.184.330,30	A 044.012.00002 SERVIZI LAVANDERIA
		SERVIZIO DI LAVANDERIA MESE DI DICEMBRE 2004. P.O. F.LLI CROBU.				
1.04.2005 302	31.12.2004	161196 PRIMA NOTA LIBERA		67,36	3.184.397,66	A
1.04.2005 302	31.12.2004	161196 PRIMA NOTA LIBERA	67,36		3.184.330,30	A
3.01.2005 2	31.12.2004	161641 PRIMA NOTA LIBERA		4.123,71	3.188.454,01	A 042.001.00020 PLASMA
		SACCHE SANGUE MESI DI NOVEMBRE /DICEMBRE 2004 C.T. CARBONIA.				
3.01.2005 3	31.12.2004	161644 PRIMA NOTA LIBERA		4.785,54	3.193.239,55	A 042.001.00020 PLASMA
		SACCHE SANGUE MESI DI NOVEMBRE /DICEMBRE 2004 C.T. IGLESIAS.				
1.12.2004 11351/I	31.12.2004	161877 PRIMA NOTA LIBERA		2.514,49	3.195.754,04	A 042.001.00009 PRESIDI MEDICO - C
		MERCE RESA				
1.12.2004 2119	31.12.2004	161894 PRIMA NOTA LIBERA		681,84	3.196.435,88	A 042.001.00009 PRESIDI MEDICO - C
		BOLLA NON REGISTRATA				
Totali dal : 01.01.2004 al 31.12.2004			4.762.284,51	7.958.720,39	3.196.435,88	A

Situazione al 31.12.2004

025.004.00002 DEBITI PER FATTURE DA RICEVERE

Dare

4.762.284,51

Avere

7.958.720,39

Saldo

3.196.435,88 A

Comando stamasg
Programma cgpsmas1 STAMPA MASTRINI

Esecuzione del 03.05.2005 ore 09:09

Utente pirisi da Stazione 22

Parametri :

Ditta 1 ASL N. 7 CARBONIA

Ordinamento per Conto

Conto Tutti i conti

Data Competenza da 01.01.2004 a 31.12.2004

Codice Conto da 026.004.00002 DEBITI PER FATTURE D
a 026.004.00002 DEBITI PER FATTURE D

Numero di Controconti 9999

Stampa conti movimentati con saldo al 31.12.2004 uguale a zero S

Inclusione P.N. Extracontab. N



Periodo dal : 01.01.2004 al 31.12.2004

(DATA COMPETENZA)

Situazione al 31.12.2003

026.004.00002 DEBITI PER FATTURE DA RICEVERE

Date	Avere	Saldo
0,00	0,00	0,00

Data Doc.	N. Doc.	Prot. IVA.	Data Comp.	N. Reg.	Causale
-----------	---------	------------	------------	---------	---------

01.01.2004			121526	APERTURA	BILANCIO
------------	--	--	--------	----------	----------

Totale dal :	01.01.2004	al	31.12.2004		
--------------	------------	----	------------	--	--

Date	Avere	Saldo	Contropartita
0,00	2.849,02	2.849,02	A

Situazione al 31.12.2004

026.004.00002 DEBITI PER FATTURE DA RICEVERE

Date	Avere	Saldo
0,00	2.849,02	2.849,02
		A



ALL. A)

Comando bilver
Programma CGPSBIV STAMPA BILANCIO DI VERIFICA

Esecuzione del 19.04.2005 ore 10:38

Utente pirisi da Stazione

Parametri :

Ditta 1 ASL N. 7 CARBONIA

Livello 4 Gruppi-Mastri-Conti-Cli-Forn.

Data Registrazione Da 01.01.2004 A 31.12.2004

Codice conto Da 025.014.00001 A 025.014.99996

Cau. Contab. Escluse

Inclusione P.N. Extracontabili N

Solo conti con Saldo <> da 0 S

Stampa Movimenti in Valuta EUR

Debiti VS FORNITORI

Conto 025.014.0001	26.377.898,49
u 025.004.0002	3.196.495,88
u 026.004.0002	2.849,02
TOT	<u>29.577.183,39</u>

	D A R E	A V E R E	SALDO DARE	SALDO AVERE
025.014.00001 ATZENI MARIA TERESA	263,13	0,00		
025.014.00002 A.B. MED SAS	64.500,99	103.271,41	263,13	38.770,42
025.014.00004 A.C.E.F. AZIENDA CHI	6.544,29	6.721,22		176,93
025.014.00007 A. DE MORI STRUMENTI	22.326,83	23.951,29		1.624,46
025.014.00009 A.R.C.I.E. S.D.F.	0,00	112,79		112,79
025.014.00014 AA. RR. TORINO	12,57	0,00	12,57	
025.014.00015 ALBACOM S.P.A.	0,00	78,99		78,99
025.014.00016 ABBOTT SPA	1.010.739,12	1.232.419,72		221.680,60
025.014.00017 ABIOTEN PHARMA SPA	397,93	697,93		300,00
025.014.00024 ACENTRO FIAT S.R.L.	10.050,56	10.497,02		446,46
025.014.00027 ACRAF S.P.A.ANGELINI	39.551,64	49.125,77		9.574,13
025.014.00028 ACUSON S.P.A.	0,00	0,31		0,31
025.014.00031 CONSULCONGRESS	0,00	20.693,72		20.693,72
025.014.00034 AGIP GESSA PAOLO IMP	96,33	70,00		
025.014.00036 HILL-ROM S.P.A.	100.589,46	140.668,20	26,33	40.078,74
025.014.00037 MEGAPHARMA OSPEDALIE	8.266,27	9.017,61		751,34
025.014.00038 AHSI SPA	8.143,14	15.562,79		7.419,65
025.014.00039 A.I.A.S. CAGLIARI	7.304.906,63	10.956.766,29		3.651.859,66
025.014.00040 BRACCO SPA	132.704,49	181.093,72		48.389,23
025.014.00042 AIR DHARMA DI BULUGG	39.784,11	42.916,46		3.132,35
025.014.00043 AIR LIQUIDE SANITA'	218.609,96	221.531,66		2.921,70
025.014.00044 AIR TECHNOLOGY S.R.L.	0,00	553,03		553,03
025.014.00046 ORGANON ITALIA SPA	5.382,96	6.049,68		666,72
025.014.00047 AL.SUR.S.R.L. ALIMEN	0,00	0,01		0,01
025.014.00050 ALCON ITALIA S.P.A.	5.279,51	9.051,45		3.771,94
025.014.00052 ALFA WASSERMANN S.P.	16.349,51	19.961,27		3.611,76
025.014.00053 ALFAMED SRL	10.258,21	15.746,87		5.488,66
025.014.00054 ALLEMANO INSTRUMENTS	0,00	592,17		592,17
025.014.00055 ALLERGAN S.P.A.	1.892,83	2.176,97		284,14
025.014.00056 ID&CO SRL FORNITURE	26.608,06	30.253,80		3.645,74
025.014.00059 ALLTECH ITALIA SRL	1.089,28	21.435,28		
025.014.00060 ALPAMEDICA S.R.L.	11.842,32	11.842,31		
025.014.00069 AMPLIFON S.P.A.	151.560,39	252.231,40	0,01	20.346,00
025.014.00070 AMPLIMEDICAL S.P.A.	6.578,08	7.214,53		100.671,01
025.014.00071 A.M.S.A. S.R.L.	431,95	540,40		636,45
025.014.00074 DUFARM DI ZINGALE G.	4.385,52	5.625,37		108,45
025.014.00077 ANDRA SPA	280.152,63	290.457,26		1.239,85
				10.304,63

	D A R E	A V E R E	SALDO DARE	SALDO AVERE
025.014.00078 PATTÀ PEPPINO CENTRO	4.815,11	6.186,39		1.371,28
025.014.00079 S.I.L.C. SPA	25.132,13	38.597,69		13.465,56
025.014.00081 FC AUTORICAMBI DI IB	15,00	0,00	15,00	
025.014.00085 ANTIBIOTICOS S.P.A.	0,01	0,00	0,01	
025.014.00090 FRESENIUS HEMOCARE	1.580,36	2.530,79		950,43
025.014.00096 ARCOBALENO SOC. COOP	0,00	3,81		3,81
025.014.00097 CSC COSTRUZIONI	0,00	53.148,57		53.148,57
025.014.00098 SABRITECH DI SPINOG	1.816,80	1.947,00		130,20
025.014.00099 B.L.CHIMICA SRL	3.215,82	4.287,75		1.071,93
025.014.00100 BIOGENETICS SRL	6.795,48	9.202,92		2.407,44
025.014.00111 ARTSANA S.P.A.	127.521,72	368.994,79		241.473,07
025.014.00112 ARU AGRICOLA	644,53	574,28	70,25	
025.014.00119 PRA ELLERA S.R.L. RE	88.515,43	108.385,10		19.869,67
025.014.00121 ASSOCIAZIONE CASA EM	114.598,90	116.349,81		1.750,91
025.014.00122 ASSOCIAZIONE COMUNIT	52.818,76	60.325,56		7.506,80
025.014.00124 ASSOCIAZIONE LE PATR	7.638,24	11.042,24		3.404,00
025.014.00136 ASTRA FARMACEUTICI S	0,00	1.879,85		1.879,85
025.014.00138 ATS ASSISTENZA TECNI	99.010,38	114.662,76		15.652,38
025.014.00142 STUDIO DESIGN SRL IN	1.046,40	1.112,40		66,00
025.014.00143 DATEX-OHMEDA S.R.L.	39.996,75	58.804,55		18.807,80
025.014.00144 BELLCO S.P.A.	0,00	126,43		126,43
025.014.00146 ATZORI DOFT. GIORGIO	77.344,51	103.126,02		25.781,51
025.014.00148 COMUNE DI IGLESIAS C	98.341,60	112.597,02		14.255,42
025.014.00149 PROMESAN S.R.L.	3.687,68	4.319,90		632,22
025.014.00150 AUDIO ACUSTICA &C. S	1.285,98	1.968,61		682,63
025.014.00153 AUTERI ING. FRANCESC	99.331,92	99.358,92		27,00
025.014.00157 MILLIPORE S.P.A.	5.239,20	7.201,80		1.962,60
025.014.00159 EB NEURO S.P.A.	0,00	12.792,00		12.792,00
025.014.00162 USAI GIORGIO STUDIO	0,00	0,01		0,01
025.014.00163 AVIS CALASETTA	1.467,40	1.850,36		382,96
025.014.00164 AVIS CARBONIA	14.695,16	17.076,11		2.380,95
025.014.00165 AVIS CARLOFORTE	6.075,62	7.341,02		1.265,40
025.014.00166 AVIS IGLESIAS	13.187,79	14.339,03		1.151,24
025.014.00168 AVIS NARCAO	1.653,85	1.920,24		266,39
025.014.00169 AVIS PORTOSCUSO	3.862,27	4.644,82		782,55
025.014.00170 AVIS SANT'ANTIOCO	2.192,87	2.845,59		652,72
025.014.00171 AVIS SANTADI	211,33	261,28		49,95

	D A R E	A V E R E	SALDO DARE	SALDO AVERE
025.014.00173 AXOSAN GROSS SNC	0,00	1.528,92		1.528,92
025.014.00175 AZIENDA OSPEDALIERA	80.174,09	281.579,94		201.405,85
025.014.00177 AZIENDA U.S.L. N 8	5.741,81	14.875,93		9.134,12
025.014.00183 B.BRAUN MILANO S.P.A	212.519,20	254.922,00		42.402,80
025.014.00184 B.BRAUN SURGICAL SPA	0,00	6.438,38		6.438,38
025.014.00186 B.BRAUN CAREX S.P.A.	10.773,00	12.768,00		1.995,00
025.014.00187 BASE IMPIANTI	184.936,37	185.022,77		86,40
025.014.00198 SITOR S.R.L.	14.347,20	21.233,26		6.886,06
025.014.00203 MACROPHARM SRL	19.131,82	21.854,91		2.723,09
025.014.00207 BASCIU NICOLINA FARM	37.126,54	45.667,51		8.540,97
025.014.00210 BAXTER S.P.A.	95.017,25	119.453,98		24.436,73
025.014.00211 BAYER DIAGNOSTICI	0,00	16.447,56		16.447,56
025.014.00212 BAYER S.P.A.	455.389,53	523.863,28		68.473,75
025.014.00214 BDH ITALIA S.R.L.	0,00	9.023,53		9.023,53
025.014.00215 BECKMAN COULTER SPA	121.036,11	148.901,05		27.864,94
025.014.00216 BECTON DICKINSON ITA	181.079,85	228.415,83		47.335,98
025.014.00218 FERRANIA SPA	20.764,80	24.040,38		3.275,58
025.014.00221 BERGAMON S.R.L.	0,01	0,00	0,01	
025.014.00227 BIEFFE MEDITAL SPA	7.392,28	10.090,87		2.698,59
025.014.00229 BILLAI PIETRO COMPON	0,00	619,75		619,75
025.014.00230 BIOMERIEUX ITALIA S	91.974,22	122.971,70		30.997,48
025.014.00235 ACQUAVIVA SRL	212.117,40	244.673,95		32.556,55
025.014.00237 BOSTON SCIENTIFIC S.	3.744,00	7.488,00		3.744,00
025.014.00238 BOUTY S.P.A. ITALIAN	3.370,57	3.819,08		448,51
025.014.00242 SIRIO MEDICAL SRL	1.909,37	2.540,30		630,93
025.014.00243 BRISTOL MYERS SQUIBB	223.987,15	281.872,97		57.885,82
025.014.00246 GIO'STYLE MONOUSO SP	3.222,62	4.029,14		806,52
025.014.00247 BRUNO FARMACEUTICI S	981,76	1.151,84		170,08
025.014.00251 ISTITUTO SACRO CUORE	0,00	6.567,99		6.567,99
025.014.00253 BIOTECNICA SRL	0,01	0,00	0,01	
025.014.00254 BIOTEST ITALIA SRL	14.336,00	19.681,98		5.345,98
025.014.00255 BIOTRONIK SEDA SPA	123.960,86	136.341,40		12.380,54
025.014.00257 BIPIESSE RISCOSSIONI	54.171,93	92.679,08		38.507,15
025.014.00258 BIARASIN G.LUCA	0,00	358,93		358,93
025.014.00261 BOEHRINGER INGELHEIM	141.176,77	150.157,12		8.980,35
025.014.00262 BOEHRINGER MANNHEIM	0,00	0,01		0,01
025.014.00266 BURKE & BURKE	1.003,20	3.716,40		2.713,20

	D A R E	A V E R E	SALDO DARE	SALDO AVERE
025.014.00267 AGENZIA DEL TERRITOR	3.348,12	4.892,52		1.544,40
025.014.00268 ALTANA PHARMA SPA -B	4.609,81	4.754,08		144,27
025.014.00277 A CIRCLE S.P.A.	0,00	2.268,00		2.268,00
025.014.00286 COMANDO POLIZIA MUNI	76,28	0,00	76,28	
025.014.00288 DL MEDICA SPA	299,26	6.176,86		5.877,60
025.014.00290 CALCESTRUZZI SPA	647,24	647,25		0,01
025.014.00293 ASTRA SRL	3.784,31	4.778,53		994,22
025.014.00298 CANE' SRL	44.550,05	51.876,64		7.326,59
025.014.00299 LABSERVICE ANALYTICA	4.245,90	4.715,52		469,62
025.014.00312 CARDIOMED SRL	23.151,75	25.936,96		2.785,21
025.014.00316 OTTICA 3 P DI PATRIZ	363,94	492,23		128,29
025.014.00319 CARL ZEISS SPA	24.057,58	29.444,95		5.387,37
025.014.00320 CARLO ERBA REAGENTI	14.361,00	17.104,61		2.743,61
025.014.00322 CAROSI ING. LUIGI	2.367,24	16.296,07		13.928,83
025.014.00331 CARTARIA SA.PI. S.R.	1.443,01	1.582,46		139,45
025.014.00332 CARTARIA VAL.DY S.R.	30.002,02	36.930,48		6.928,46
025.014.00339 CASA EDITRICE ITALED	0,00	511,29		511,29
025.014.00340 CASA EDITRICE R. NOC	0,00	37,70		37,70
025.014.00345 DALPASSO S.R.L.	3.271,05	4.361,40		1.090,35
025.014.00352 CASULA ANTIOCO PIERO	0,01	0,00	0,01	
025.014.00358 CAVALLARO GIUSEPPE S	35.000,96	38.199,96		3.199,00
025.014.00359 CE.DE.MAR. SAS	0,00	234,24		234,24
025.014.00362 CELBIO SPA	13.113,63	18.077,78		4.964,15
025.014.00368 CADDEO D.SSA ANTONEL	66.268,32	76.725,48		10.457,16
025.014.00370 CADEDDU FRANCESCO S.	0,02	0,00		
025.014.00375 BIO RAD LABORATORIES	70.328,37	124.009,16		53.680,79
025.014.00376 BIOHT S.r.l.	631.314,21	670.953,32		39.639,11
025.014.00378 BIO OPTICA SPA	9.202,46	10.629,86		1.427,40
025.014.00381 BIOCHEM IMMUNOSYSTEM	0,00	2.226,44		2.226,44
025.014.00387 BIOINDUSTRIA L.I.M.	54.248,16	67.143,04		12.894,88
025.014.00388 BIOLIFE ITALIANA S.R	13.588,81	16.515,48		2.926,67
025.014.00389 BIOMEDICA DI CARLO C	0,00	116,89		116,89
025.014.00390 BIOMEDICA FOSCAMA S.	14.423,77	15.464,43		1.040,66
025.014.00391 BIOMEDISAN FARMACIA	13,37	0,00	13,37	
025.014.00403 CENTRO CONTROLLO SOR	2.480,12	5.068,13		2.588,01
025.014.00404 CENTRO DI SOLIDARIET	11.016,99	15.100,80		4.083,81
025.014.00405 CENTRO GULLIVER	70.018,92	78.247,00		8.228,08
			13,37	

STAMPA BILANCIO DI VERIFICA

Data Elab. 19.04.2005

	D A R E	A V E R E	SALDO DARE	SALDO AVERE
025.014.00407 CENTRO NAZIONALE TIF	9.705,99	10.430,64		724,65
025.014.00409 CENTRO ORTOPEDICO EM	3.963,37	6.270,67		2.307,30
025.014.00412 CERACARTA SPA	41.236,16	44.897,85		3.661,69
025.014.00416 CGDB SRL	6.633,48	11.709,32		5.075,84
025.014.00421 HAROL SRL	2.184,41	3.490,49		1.306,08
025.014.00423 CHESSA & C. SNC	299.450,56	415.925,13		116.474,57
025.014.00426 CHIESI FARMACEUTICI	23.342,01	32.378,64		9.036,63
025.014.00432 CHIRMED SRL	6.160,97	6.692,80		531,83
025.014.00433 CHIRON DIAGNOSTICS S	0,00	724,83		724,83
025.014.00434 CHIRON S.R.L.	10.868,60	15.611,74		4.743,14
025.014.00435 CHIRURGICA SPA	0,00	3.904,41		3.904,41
025.014.00437 CIBA GEIGY SPA	0,00	3,19		3,19
025.014.00438 CICILLONI DR. SANDRO	11.290,24	21.506,37		10.216,13
025.014.00440 CIEME ELETTROMEDICAL	0,00	1.239,50		1.239,50
025.014.00444 CINCOTTI DR. OVIDIO	35.734,31	43.206,08		7.471,77
025.014.00445 CINCOTTI GIUSEPPE FA	0,00	144,94		144,94
025.014.00447 CISA SRL	7.213,77	7.648,98		435,21
025.014.00449 MEDACTA ITALIA SRL C	0,01	6.270,72		6.270,71
025.014.00451 CLINICAL SRL	3.644,11	3.808,08		163,97
025.014.00454 CO.SA.FA.CA. COOP. S	9.797,64	15.935,79		6.138,15
025.014.00455 CO&BI SRL	444,90	45.964,84		45.519,94
025.014.00456 DEAS SRL	6.564,88	10.567,68		4.002,80
025.014.00457 COA SNC	0,00	192,00		192,00
025.014.00463 UBER ROS SRL	655,24	943,05		287,81
025.014.00470 ORTHOFIX SRL	34.674,60	36.391,63		1.717,03
025.014.00471 COLOPLAST SPA	3.071,96	3.615,57		543,61
025.014.00476 COMAR CARDIO TECHNOL	20.626,45	20.626,43		
025.014.00481 ARCOBALENO SNC DI AI	1.550,00	2.325,01		
025.014.00482 PIECO SRL	15.140,62	19.005,92	0,02	
025.014.00494 PINTOR AVV. FRANCESC	0,00	1.194,88		775,01
025.014.00500 CENTRO TORINESE DI S	24.808,07	26.770,55		3.865,30
025.014.00509 L'AQUILONE CENTRO SA	74.064,48	94.470,72		1.194,88
025.014.00511 CENTRO SOCIALE PAPA	51.867,85	69.125,84		1.962,48
025.014.00512 COMUNITA' PAPA GIOVA	0,00	327,60		20.406,24
025.014.00515 CONCAS DR.SSA CECILI	2.007,84	2.133,33		17.257,99
025.014.00517 FARMACIA FAGGIONI DR	0,00	51,11		327,60
025.014.00519 CONFEZIONI UMBRE S.R	0,00	252,19		125,49

	D A R E	A V E R E	SALDO DARE	SALDO AVERE
025.014.00523 CONGIU MARIA FARMACI	10.646,28	12.416,51		1.770,23
025.014.00528 LOMBARDA H SRL	1.371,60	2.078,40		706,80
025.014.00531 COOK ITALIA S.R.L.	50.940,42	53.883,95		2.943,53
025.014.00538 CORDA MARIA FARMACIA	35.940,90	44.772,89		8.831,99
025.014.00543 CORRIAS DR.SSA MARIA	35.985,54	50.621,84		14.636,30
025.014.00546 COS CENTRO ORTOPEDIC	3.050,20	6.992,18		3.941,98
025.014.00549 ASSOCIAZIONE L'OLIVA	22.754,00	43.204,00		20.450,00
025.014.00551 COSSU FRANCESCO	3.036,76	0,00	3.036,76	
025.014.00552 COSSU GIORGIO TERMOI	8.351,39	8.132,67	218,72	
025.014.00554 COSSU GIULIO & C. S.	401,10	723,38		322,28
025.014.00555 CAP SPA	79.552,03	100.362,50		20.810,47
025.014.00559 GALLENCA SPA	0,00	1.336,61		1.336,61
025.014.00562 CRINOS INDUSTRIA FAR	0,00	176,16		176,16
025.014.00567 C.T. SRL LABORATORIO	5.546,38	6.476,98		930,60
025.014.00568 COOPERATIVA SOCIALE	2.072.276,00	3.211.084,14		1.138.808,14
025.014.00574 SEBIA ITALIA SRL	27.981,84	35.109,84		7.128,00
025.014.00579 CYANAMID ITALIA SPA	0,00	568,44		568,44
025.014.00582 D.S.A. SRL DISTR. SE	120,85	0,00	120,85	
025.014.00583 D'ONZA S.R.L.	21.122,76	29.392,03		8.269,27
025.014.00585 DADE BEHRING SPA	652.644,20	836.391,58		183.747,38
025.014.00588 DAKO S.P.A.	280,75	0,00	280,75	
025.014.00589 DANERO GIUSEPPE FARM	39.418,25	50.374,48		10.956,23
025.014.00590 DASIT S.P.A.	64.719,48	76.855,32		12.135,84
025.014.00594 DE AGOSTINI GIURIDIC	1.662,69	1.626,47		
025.014.00596 STRYKER ITALIA S.R.L	22.369,57	64.144,86	36,22	41.775,29
025.014.00602 DE VITIS LORENZO	334,60	365,10		30,50
025.014.00614 DELL'APA CLOTILDE FA	32.355,45	40.683,13		8.327,68
025.014.00617 DEMI SPA LAVANDERIA	171.640,67	242.277,27		70.636,60
025.014.00619 DENTAL POINT SRL	2.994,25	7.726,41		4.732,16
025.014.00620 DENTI ANTONIO GENERI	0,01	0,00	0,01	
025.014.00621 DEPECO SRL	57.965,73	184.052,13		126.086,40
025.014.00628 PIGA FRANCO	42.884,66	48.564,94		5.680,28
025.014.00630 TECNICA ORTOPEDICA D	9.371,55	18.498,97		9.127,42
025.014.00632 DEVERGE' MEDICINA E	5.399,23	5.759,59		360,36
025.014.00633 DEVOTO DR.SSA MARIA	20.938,95	24.254,96		3.316,01
025.014.00635 DI.VEN.GAS S.A.S. DI	0,03	0,00		
025.014.00637 DIALMEDICA S.A.S.	8.462,40	10.362,24	0,03	1.899,84

	D A R E	A V E R E	SALDO DARE	SALDO AVERE
025.014.00639 DIANA ANNA MARIA FAR	17.009,77	21.513,79		4.504,02
025.014.00640 FARMACIA DR.IGNAZIO	494,06	722,96		228,90
025.014.00641 DIANA DR. PAOLO FARM	12.479,25	14.495,67		2.016,42
025.014.00642 GLOBAL ITALIA SRL	0,00	19.974,00		19.974,00
025.014.00645 P.R.I.S.M.A. SRL	3.402,00	6.318,00		2.916,00
025.014.00648 DIGITAL ELECTRA SAS	3.200,49	3.721,89		521,40
025.014.00649 F.LLI PIRAS S.N.C. P	1.622,96	1.809,41		186,45
025.014.00651 PHILIPS MEDICAL SYST	2.882,16	91.162,79		88.280,63
025.014.00663 PERKIN-ELMER ITALIA	0,00	9.110,30		9.110,30
025.014.00666 AMGEN SPA	92.367,42	184.427,99		92.060,57
025.014.00670 DMO S.R.L.	7.312,12	7.312,11	0,01	
025.014.00671 RIZZO DOTT. ENZO FAR	852,60	965,22		112,62
025.014.00673 DOMPE' BIOTEC S.P.A.	311.418,55	464.582,57		153.164,02
025.014.00674 DOMPE' S.P.A.	2.772,75	4.475,90		1.703,15
025.014.00677 DOTT. A. GIUFFRE' ED	0,00	117,00		117,00
025.014.00678 DRAEGER MEDICAL ITAL	22.043,27	23.186,27		1.143,00
025.014.00685 V.I.M.A. SRL	0,00	189,12		189,12
025.014.00686 E.S.A.F.	152.621,33	155.656,22		3.034,89
025.014.00693 GRANELLA ING. GIACIN	12.634,70	24.567,58		11.932,88
025.014.00694 COOPERATIVA SOCIALE	10.670,00	11.640,00		970,00
025.014.00698 EDIL CASA DI MELIS S	681,30	750,90		69,60
025.014.00707 EDP SHOP SRL	4.464,00	11.976,51		7.512,51
025.014.00710 EKON ACUSTICA DI SER	0,00	3.620,07		3.620,07
025.014.00712 EL.CAR SRL	0,00	66,61		66,61
025.014.00713 EL.ME.D. SNC	3.050,10	6.260,89		3.210,79
025.014.00714 EL.COM ELETTROCOMM.I	3.554,68	4.955,83		1.401,15
025.014.00718 ELETTROACQUA SRL	33,38	0,00	33,38	
025.014.00719 ELETRICA INDUSTRIAL	441,49	284,75		92,81
025.014.00722 ELETTROGAS DI MASALA	0,00	177.797,20		73.796,27
025.014.00723 ELETTROMEDICAL SNC D	104.000,93	92,81		844,79
025.014.00724 MEDICALI BARRIERI	191,45	1.036,24		11.576,96
025.014.00726 ELETRONICA PROFESSI	28.131,56	39.708,52		73.524,69
025.014.00728 ELI LILLY ITALIA SPA	584.547,24	687.805,21		103.257,97
025.014.00734 ENEL S.P.A.	999.196,31	1.072.721,00		73.524,69
025.014.00740 COOPERATIVA VIGILANZ	785.689,92	855.926,80		70.236,88
025.014.00741 GIOR.DAN. SRL	139.633,49	160.172,21		20.538,72
025.014.00742 POSTE ITALIANE GEST.	72.716,50	76.260,91		3.544,41

	D A R E	A V E R E	SALDO DARE	SALDO AVERE
025.014.00744 FARMACIA SOLINAS DR.	0,00	0,01		0,01
025.014.00745 ERGON SUTRAMED S.R.L	927,47	0,00	927,47	
025.014.00747 ERREKAPPA EUROTERRAPI	14,26	14,25	0,01	
025.014.00752 AIR LIQUIDE SANITA'S	144.869,83	216.299,12		71.429,29
025.014.00754 ESSEX ITALIA S.P.A.	114.843,52	135.311,29		20.467,77
025.014.00756 PROGEST.IT SRL	78.112,36	79.721,81		1.609,45
025.014.00757 ETHICON S.P.A.	187.310,48	203.490,93		16.180,45
025.014.00760 ROMANO SULAS LITOTIP	4.656,00	5.071,20		415,20
025.014.00761 EURALCOOP ARL	1.504,37	1.665,37		161,00
025.014.00764 EUROFARM S.P.A.	12.046,06	15.669,47		3.623,41
025.014.00766 EUROMACCHINE S,N,C,	554,52	824,52		270,00
025.014.00769 EUROPROTEX S.R.L.	0,00	12.594,12		12.594,12
025.014.00770 SEGIX ITALIA SRL	5.909,53	8.299,17		2.389,64
025.014.00774 EV. EL. DI LUCIANO F	2.117,95	3.073,40		955,45
025.014.00776 MINISTERO DEL TESORO	4.491,96	5.441,07		949,11
025.014.00783 TYCO HEALTHCARE ITAL	160.868,44	190.264,55		29.396,11
025.014.00785 RE.CO.METAL SARDA S.	43.856,21	68.648,02		24.791,81
025.014.00786 ANFFAS ONLIUS DI CAGL	234.840,06	387.673,85		152.833,79
025.014.00789 CLEA SRL	191.617,51	313.982,81		122.365,30
025.014.00790 NOSTRA SIGNORA DEL R	79.181,77	193.331,77		114.150,00
025.014.00795 F.LLI DESSI' DI MARI	0,00	31,20		31,20
025.014.00809 FALCARNI S.R.L. COMM	0,00	3.368,07		3.368,07
025.014.00810 PASCOLI DEL DR. TAMP	505,41	675,75		170,34
025.014.00816 FARCI PINO DISTRIBUT	0,01	0,00	0,01	
025.014.00818 FARMAC ZABBAN S.P.A.	46.692,46	58.168,91		11.476,45
025.014.00819 FARMACEUTICI DAMOR S	8.987,22	11.468,99		2.481,77
025.014.00822 FARMACIA CHIMICA SAN	58.326,63	76.357,64		18.031,01
025.014.00823 FARMACIA COMUNALE GI	13.659,06	16.984,22		3.325,16
025.014.00824 FARMACIA COMUNALE NA	19.232,94	24.604,10		5.371,16
025.014.00825 FARMACIA EREDI MELON	42.549,25	55.068,00		12.518,75
025.014.00827 PROMELIT S.P.A.	8.417,58	11.172,71		2.755,13
025.014.00828 BAYER DIAGNOSTICS S.	192.014,30	322.905,59		130.891,29
025.014.00829 FARMACIA S.IGNAZIO S	333,77	475,66		141,89
025.014.00832 FARMACIA S.BARBARA D	47.843,03	57.520,89		9.677,86
025.014.00833 FARMACIA SCANU DI L.	613,04	664,80		51,76
025.014.00836 CARDIA PAOLO	12.286,51	18.552,54		6.266,03
025.014.00838 FARMAFACTORING S.P.A	0,00	27.026,93		27.026,93

	D A R E	A V E R E	SALDO DARE	SALDO AVERE
025.014.00841 FARMEC S.N.C. (SOC.	0,00	1.826,76		1.826,76
025.014.00842 FARMIGEA SPA	904,56	965,74		61,18
025.014.00846 FATER S.P.A.	1.905,16	2.967,04		1.061,88
025.014.00851 FENU SILVANA FARMACI	48.299,77	62.063,47		13.763,70
025.014.00858 FERRARI DR. PAOLO	25.285,72	31.607,15		6.321,43
025.014.00859 BELLAVISTA SRL	1.177.133,09	1.427.309,58		250.176,49
025.014.00864 FIDIA FARMACEUTICI S	29.238,25	35.274,83		6.036,58
025.014.00865 FIER S.N.C.	436,97	511,06		74,09
025.014.00873 PROMEDICAL	12.015,26	28.750,27		16.735,01
025.014.00878 LOCCI ELIGIO IMPRESA	104.692,64	114.446,40		9.753,76
025.014.00889 NUOVA EKON ACUSTICA	1.436,91	2.643,60		1.206,69
025.014.00892 FOR.ME.SA.SRL FORNIT	37.315,16	58.420,17		21.105,01
025.014.00893 COOP PRIMA 2000 S.R.	111.624,00	132.816,00		21.192,00
025.014.00895 FORM SELECTION SRL	19.152,24	28.656,84		9.504,60
025.014.00898 FOROMED SPA	1.047,84	1.047,85		0,01
025.014.00900 FOURNIER PHARMA SPA	14.757,19	16.824,48		2.067,29
025.014.00901 FRA PRODUCTION SPA	6.763,77	7.608,83		845,06
025.014.00904 FRANZ OTTICA SRL	2.755,35	5.106,17		2.350,82
025.014.00907 FRAU FABRIZIO VETRER	4.338,14	4.422,14		84,00
025.014.00912 POLICLINICO UNIVERSI	0,00	103.291,38		103.291,38
025.014.00917 G. SEU SRL FERRAMENT	0,00	20,20		20,20
025.014.00919 G.G.G. ELETTROMECCAN	2.727,92	0,00	2.727,92	
025.014.00921 M.M. PUBBLICITA' SPA	0,00	204,15		204,15
025.014.00926 GALGANO & ASSOCIATI	0,00	10.504,72		10.504,72
025.014.00927 GALLINI SRL	5.353,50	6.506,46		1.152,96
025.014.00930 GAMED FURNITURE OSPE	38.463,62	42.897,82		4.434,20
025.014.00931 GAMMA COSTRUZIONI SR	56.880,85	56.880,86		0,01
025.014.00932 FARMACEUTICI CABER S	2.256,66	2.715,58		458,92
025.014.00933 DG DAVIS GECK (DAL 0	0,00	765,55		765,55
025.014.00935 ASTRAZENECA S.P.A.	95.679,70	133.574,81		37.895,11
025.014.00936 GASTEC SRL	79,75	79,79		0,04
025.014.00939 GE MEDICAL SYSTEMS I	275.778,70	276.154,59		375,89
025.014.00940 DIITTA GE.ME. EREDI D	123,97	0,00	123,97	
025.014.00949 E.O. OSPEDALI GALLIE	28.506,71	30.563,82		2.057,11
025.014.00952 GEYMONAT SPA	422,24	562,99		140,75
025.014.00953 SYSTEM TECNICA PRODO	0,00	1.048,31		1.048,31
025.014.00954 FADDA ENRICO	311,59	366,81		55,22
			123,97	

	D A R E	A V E R E	SALDO DARE	SALDO AVERE
025.014.00957 GIANNONI GIAMPIERO	8.651,23	10.234,42		1.583,19
025.014.00958 GIENNE PHARMA SPA	1.202,18	1.377,08		174,90
025.014.00959 GIGLIO DR. ROBERTO F	86.003,39	110.507,25		24.503,86
025.014.00963 FRANCO MEREU AZIENDA	1.092,96	968,55	124,41	
025.014.00968 GLAXO WELLCOME SPA	0,00	1.539,95		1.539,95
025.014.00980 GRUPPO LEPEITIT SPA	1.355,20	1.461,32		106,12
025.014.00982 GUIDANT ITALIA SRL	100.242,72	153.317,26		53.074,54
025.014.00984 H&B SERVICE	0,00	495,80		495,80
025.014.00989 HELENA LABORATORIES	0,00	1.155,10		1.155,10
025.014.00994 HOECHST MARION ROUSS	0,00	102,86		102,86
025.014.00995 HOLLISTER SPA	3.259,58	3.943,46		683,88
025.014.00996 HOSPAL SPA	3.620.551,79	6.830.919,03		3.210.367,24
025.014.01001 IAF SNC FOTO OTTICA	1.816,86	1.988,35		171,49
025.014.01004 I.C.E. DI GIOVANNI C	313,59	627,18		313,59
025.014.01022 IBM ITALIA SPA	2.986,62	15.444,22		12.457,60
025.014.01026 ICI SRL	3.576,11	6.450,59		2.874,48
025.014.01035 IGROLOTIMANI SRL	18.629,56	18.763,96		134,40
025.014.01038 MOSSA DR. CARLO & C.	0,00	235,11		235,11
025.014.01039 IL SILLABARIO DI MUR	0,00	5.099,32		5.099,32
025.014.01040 IL SOLE 24 ORE SPA	3.644,40	5.891,70		2.247,30
025.014.01046 IMMOBILIARE ZETA	0,00	3.549,70		3.549,70
025.014.01047 IMMUCOR ITALIA SRL	17.446,35	26.568,08		9.121,73
025.014.01049 IMPRESA EDILE PILLON	324,00	1.344,00		1.020,00
025.014.01056 INAIL CENTRO SPER.AP	55.413,04	77.063,88		21.650,84
025.014.01057 INCAS PISANO S.P.A.	24.822,30	32.809,37		7.987,07
025.014.01060 INDUSTRIE MALVESTIO	0,00	124,41		124,41
025.014.01069 INSTRUMENTATION LABO	567.641,84	766.067,49		198.425,65
025.014.01071 INTERNATIONAL PBI	2.753,44	2.753,42	0,02	
025.014.01074 IPSEN S.P.A.	12.491,05	18.795,48		6.304,43
025.014.01079 SYRIO PHARMA SPA	2.000,59	4.437,05		2.436,46
025.014.01081 GE MEDICAL SYSTEMS I	12.124,50	41.792,22		29.667,72
025.014.01082 ISTITUTO BEHRING S.P	0,00	36,27		36,27
025.014.01083 ISTITUTO BIOCHIMICO	30.929,82	40.177,43		9.247,61
025.014.01087 ISTITUTO DI VIGILANZ	769.390,33	977.328,75		207.938,42
025.014.01091 ISTITUTO POLIGRAFICO	14.349,94	23.802,02		9.452,08
025.014.01092 ISTITUTO SIEROTERAPI	2.600,84	3.040,84		440,00
025.014.01093 ISTITUTO SIEROVACCIN	0,00	4.350,63		4.350,63

	D A R E	A V E R E	SALDO DARE	SALDO AVERE
025.014.01097 ITALCHIMICI S.P.A.	974,38	1.510,41		536,03
025.014.01098 ITALFARMACO S.P.A.	62.584,34	76.493,64		13.909,30
025.014.01103 MONICO S.P.A.	474,00	642,96		168,96
025.014.01104 JANSSEN FARMACEUTICI	0,00	226,25		226,25
025.014.01105 JANSSEN-CILAG S.P.A.	717.550,25	896.944,62		179.394,37
025.014.01107 KALTEK SRL	847,44	1.069,44		222,00
025.014.01111 KNOLL FARMACEUTICI S	0,00	397,54		397,54
025.014.01114 KONTRON INSTRUMENTS	0,00	989,12		989,12
025.014.01115 KRENESIEL SOC. SARDA	21.984,00	128.276,09		106.292,09
025.014.01117 L'ALTERNATIVA DI M.	107,34	172,34		65,00
025.014.01121 LA FATTORIA COOP. AG	0,00	1.977,97		1.977,97
025.014.01123 LA RINASCENTE SPA	17,97	0,00	17,97	
025.014.01124 LA ROCCA SRL	1.032,91	0,00	1.032,91	
025.014.01127 LA VECCHIA FERRAMENT	10,74	0,00	10,74	
025.014.01130 LABOINDUSTRIA SPA	7.842,48	8.452,68		610,20
025.014.01132 LABORATORI BALDACCI	170,29	263,26		92,97
025.014.01134 RE.C.ED. SRL	379.130,90	380.232,50		1.101,60
025.014.01135 LABORATORI GUIDOTTI	26.953,44	31.242,25		4.288,81
025.014.01139 LABORATORIO FARMACOL	5.398,46	6.272,94		874,48
025.014.01141 LACCU DR.SSA MARIA F	10.697,83	13.616,32		2.918,49
025.014.01144 OMNIA CART S.R.L.	36,12	0,00	36,12	
025.014.01148 OKI SYSTEMS ITALIA	928,39	3.675,79		2.747,40
025.014.01159 LEDDA LUIGINA FARMAC	18.918,68	24.178,99		5.260,31
025.014.01167 LIBRERIA UNIVERSITAR	1.280,00	1.488,00		208,00
025.014.01169 IMPRESA FUNEBRE VALV	820,80	1.252,80		432,00
025.014.01173 LIMA-LTO SPA	0,00	15.160,78		15.160,78
025.014.01174 LINK ITALIA SPA	9.425,33	51.728,49		42.303,16
025.014.01175 LIPHA	0,00	85,57		85,57
025.014.01180 LM2 DI LOSENNO & MOL	0,00	35.008,35		35.008,35
025.014.01186 FARMACIA EREDI LOCCI	0,01	0,00		
025.014.01190 LODDO DR.SSA MARINA	48.693,08	55.861,51		7.168,43
025.014.01191 LOFARMA SPA	1.399,93	3.589,11		2.189,18
025.014.01194 FARMACIA EREDI LOI D	18.105,88	22.543,68		4.437,80
025.014.01199 LOWARA SPA	635,09	1.202,68		567,59
025.014.01200 LP ITALIANA S.P.A.	12.195,57	13.053,14		857,57
025.014.01202 CHIRON ITALIA S.R.L.	9.405,98	10.432,10		1.026,12
025.014.01208 LUSOFARMACO SPA	10.150,20	12.789,97		2.639,77
			0,01	

	D A R E	A V E R E	SALDO DARE	SALDO AVERE
025.014.01213 M.D.M. SRL	243.432,91	287.120,47		43.687,56
025.014.01215 M.G. LORENZATTO S.P.	18.550,10	46.368,50		27.818,40
025.014.01222 MADDAMINU' S.A.S.	0,00	1.855,04		1.855,04
025.014.01224 MADONNA DEL ROSARIO	40.634,33	51.182,16		10.547,83
025.014.01228 MALESCI ISTITUTO FAR	109.299,38	170.633,05		61.333,67
025.014.01235 KYOCERA MITA ITALIA	648,00	19.314,36		18.666,36
025.014.01238 MODESTO MANCA & C. S	1.840,40	6.561,20		4.720,80
025.014.01244 LITHOMOBILE S.R.L.	75.836,49	102.611,54		26.775,05
025.014.01246 MANTA S.R.L. DIVISIO	4.642,20	26.458,20		21.816,00
025.014.01250 MANZONI A. & C. SPA	49.173,60	60.133,88		10.960,28
025.014.01252 CHIA DR. ING. GIUSEP	917,99	917,99	0,01	
025.014.01254 MARICCA ANTONELLO OR	31.557,72	40.131,34		8.573,62
025.014.01261 MARR SPA	2.715,74	51.690,69		48.974,95
025.014.01273 MASALA ING. LUIGI	16.894,94	28.404,95		11.510,01
025.014.01275 MASCIA BRUNELLI SPA	15.427,60	18.265,89		2.838,29
025.014.01278 MASNATA CHIMICI SPA	43.396,31	53.857,12		10.460,81
025.014.01279 SERRA ANTONIO FARMAC	610,90	835,63		224,73
025.014.01281 MASSIDDA DR.SSA ALFO	31.434,55	41.403,21		9.968,66
025.014.01290 OLYMPUS ITALIA	286.569,44	359.917,55		73.348,11
025.014.01292 MECOR OFFICINA ORTOP	20.407,32	22.922,56		2.515,24
025.014.01298 MEDIC SRL	0,00	1.931,14		1.931,14
025.014.01299 MEDICAL SERVICE SNC	15.670,68	16.830,06		1.159,38
025.014.01300 MEDICAL SERVICE SRL	105.677,44	173.273,34		67.595,90
025.014.01301 MEDICAL SPA	69.020,64	146.187,25		77.166,61
025.014.01302 MEDICAL SYSTEMS S.P.	312.909,66	402.415,69		89.506,03
025.014.01315 MEDICO S.P.A.	63.863,07	77.704,50		13.841,43
025.014.01319 TORRE SRL	25.414,45	28.834,91		3.420,46
025.014.01321 MEDITEC SRL	704,39	1.572,03		867,64
025.014.01323 MEDTRONIC ITALIA S.P	295.116,04	417.556,56		122.440,52
025.014.01326 PIERREL FARMACEUTICI	1.819,05	2.281,03		461,98
025.014.01329 A.S.L.4 CHIAVARESE	0,00	99,93		99,93
025.014.01331 FARMACIA PORCU DR.MA	2.463,59	2.852,22		388,63
025.014.01332 NELLONI D.SSA ANTONIE	0,00	648,00		648,00
025.014.01334 BLUEBAIR S.R.L.	0,00	470,98		470,98
025.014.01335 MENARINI A. IND. FAR	370.645,96	468.855,91		98.209,95
025.014.01336 MENARINI A. INDUSTRI	33.137,07	36.305,08		3.168,01
025.014.01337 BALLOCCO GIUSEPPE TA	0,00	1.032,91		1.032,91

	D A R E	A V E R E	SALDO DARE	SALDO AVERE
025.014.01338 MERCK SHARP & DOHME	31.858,85	32.797,40		938,55
025.014.01340 SAN PAOLO PERIODICI	0,00	29,75		29,75
025.014.01343 MERIDIAN BIOSCIENCE	1.517,49	1.839,86		322,37
025.014.01351 MICROBIOL S.N.C. DI	2.656,74	3.004,44		347,70
025.014.01355 MIKAI SARDEGNA S.R.	67.548,64	67.702,12		153,48
025.014.01357 ASL BOLOGNA SUD	0,00	1.116,41		1.116,41
025.014.01358 MILLENNIUM S.R.L.	40.028,34	41.972,33		1.943,99
025.014.01359 MILUPA S.P.A.	23.094,17	34.336,25		11.242,08
025.014.01362 MIPHARM S.P.A.	0,00	109,18		109,18
025.014.01370 MOLteni & C. F.LLI A	50.176,04	56.620,74		6.444,70
025.014.01371 MON & TEX S.P.A.	36.843,06	40.579,45		3.736,39
025.014.01375 MONOSERVIZIO BIBO S.	0,00	0,50		0,50
025.014.01381 MOVI S.P.A.	49.349,86	65.159,67		15.809,81
025.014.01389 MUNTONI SERGIO	1.105,00	1.129,00		24,00
025.014.01391 MURA LUCIANA FARMACI	675,70	912,67		236,97
025.014.01397 DMF SRL DIETETIC MET	0,00	125,27		125,27
025.014.01400 PIANETA BRICO srl	994,26	1.089,76		95,50
025.014.01408 NAPOLEONE DR. CARLO	87.998,58	109.620,07	24,79	21.621,49
025.014.01409 UNICAL - UNICALCESTR	2.056,08	2.031,29		
025.014.01412 NEOPHARMED SPA	137.298,28	156.411,71		19.113,43
025.014.01413 NESTLE' ITALIANA SPA	7.418,08	9.885,83		2.467,75
025.014.01415 NIVEA SPA LAVANDERIA	762.554,80	949.932,38		187.377,58
025.014.01418 NORDMARK FARMACEUTIC	0,00	12,53		12,53
025.014.01421 NOVARTIS CONSUMER HE	6.989,26	7.927,50		938,24
025.014.01422 NOVARTIS FARMA S.P.A.	305.640,62	348.858,04		43.217,42
025.014.01425 NOVICO S.P.A.	14.834,52	18.282,05		3.447,53
025.014.01426 NOVO NORDISK FARMACE	20.946,45	28.639,24		7.692,79
025.014.01431 NUOVA APTACA S.R.L.	0,00	34,20		34,20
025.014.01436 NUOVA ORTOPEO DOFTOR	0,02	0,00	0,02	0,03
025.014.01440 NUOVO BIOCHIMICO S.P	4.012,92	4.012,95		13.227,32
025.014.01444 NUTRICIA S.P.A.	28.091,79	41.319,11		12,91
025.014.01449 CI.MA DI CIONI GUGLI	0,00	12,91		
025.014.01450 O.PI.VI. SPA	25.373,42	29.981,39		4.607,97
025.014.01451 OCULARISTICA ITALIAN	365,24	730,48		365,24
025.014.01454 OFFICE LINE	14.510,40	14.645,40		135,00
025.014.01456 RIZZOLI ORTOPEDIA S.	4.428,38	30.211,13		25.782,75
025.014.01462 OLITECNICA SRL	16.815,70	19.798,39		2.982,69

	D A R E	A V E R E	SALDO DARE	SALDO AVERE
025.014.01465 OLIVETTI TECNOST S.P	0,00	10.791,94		10.791,94
025.014.01466 OLIVETTI SANITA'	0,00	1.363,22		1.363,22
025.014.01468 CUCCU CELINA & C	344,03	573,49		229,46
025.014.01470 OLYMPIC S.R.L.	0,00	286,38		286,38
025.014.01474 EURO SOUND DI SABRIN	1.206,70	2.413,39		1.206,69
025.014.01475 MEDICAL UDITO SRL	0,00	1.365,24		1.365,24
025.014.01476 BERTOCCHI S.R.L. ELE	3.528,00	9.707,70		6.179,70
025.014.01480 O.R.A.S. S.R.L.	16.051,62	19.382,79		3.331,17
025.014.01481 ORGANIZZAZIONI SPECI	30.360,78	30.708,54		347,76
025.014.01484 EREDI ORRU' & C. SNC	236,46	236,47		0,01
025.014.01489 ORTHO-CLINICAL DIAGN	254.538,62	288.944,93		34.406,31
025.014.01499 ORTOSAN SRL	129.074,87	181.755,39		52.680,52
025.014.01501 OTIS S.P.A.	2.115,82	4.494,13		2.378,31
025.014.01503 OTTICA MARRAS	2.506,58	2.618,78		112,20
025.014.01504 OTTICA MODERNA DI F.	0,00	594,34		594,34
025.014.01505 OTTICA PAOLO PALA &	3.632,29	9.141,33		5.509,04
025.014.01506 SERRELI DR.GIOVANNI	0,00	57,28		57,28
025.014.01507 OTTICA SODINI DI SOD	3.131,28	5.658,72		2.527,44
025.014.01512 P.I.M. PUBBLICITA' I	0,00	4.387,41		4.387,41
025.014.01514 PAPER POINT DI COSSU	5.142,71	5.154,71		12,00
025.014.01516 PROGRESS DI SPANO FA	1.486,48	1.492,48		6,00
025.014.01521 PARKE DAVIS SPA	127,52	262,30		134,78
025.014.01523 PARTES SRL	13,98	0,00	13,98	
025.014.01526 PEDRAZZINI DR.GRAZIA	0,00	53,50		53,50
025.014.01527 PASSAMONTI SPA	4.880,10	4.880,11		0,01
025.014.01531 CUCCU D.SSA CELINA F	458,24	458,25		0,01
025.014.01538 PENTAFERTE S.P.A.	851,16	1.376,77		525,61
025.014.01539 MEDICINA VICA SERVIZ	0,00	666,67		666,67
025.014.01546 PFIZER ITALIANA SRL-	142,72	142,71	0,01	
025.014.01547 NUOVA SARMAPIASTIK S	4.793,79	4.791,21	2,58	
025.014.01548 PHARMACIA & UPJOHN S	0,04	0,00	0,04	
025.014.01551 PHARMAGIC SRL	36.321,31	43.101,05		6.779,74
025.014.01553 VISUFARMA EX PHARMEC	1.917,13	2.792,68		875,55
025.014.01557 A.F.O.M. MEDICAL S.P	38.037,66	50.531,03		12.493,37
025.014.01558 PICCALUGA D.SSA GIOV	50.409,74	55.528,81		5.119,07
025.014.01559 LA NUOVA GENZIANELLA	0,00	81,13		81,13
025.014.01562 PIERRE FABRE PHARMA	42.950,92	59.195,68		16.244,76

	D A R E	A V E R E	SALDO DARE	SALDO AVERE
025.014.01563 PIGA FARMACIA DR. CO	0,00	78,58		78,58
025.014.01564 BANDIERA RAFAELLA	12.350,00	13.300,00		950,00
025.014.01567 ZLB BEHRING SPA	375.221,00	431.403,31		56.182,31
025.014.01570 LOI CART S.R.L.	26.484,83	58.353,42		31.868,59
025.014.01572 N.G.C. MEDICAL S.P.A.	2.941,20	5.882,40		2.941,20
025.014.01573 EDIZIONI CENTRO STUDI	1.042,93	2.476,46		1.433,53
025.014.01582 NIKON INSTRUMENTS SP	399,29	1.791,89		1.392,60
025.014.01589 LIBRERIA COCCO	0,00	406,42		406,42
025.014.01591 PIRAS LUIGI CENTRO A	24.969,72	28.592,06		3.622,34
025.014.01597 PIRODDI DR. ILARIO F	6.688,39	7.396,13		707,74
025.014.01599 PIRONE & CO. S.P.A.	736,90	854,65		117,75
025.014.01600 PISANO ANNAMARIA FAR	2.273,06	2.727,49		454,43
025.014.01603 MEDRAD ITALIA S.R.L.	1.440,00	3.811,20		2.371,20
025.014.01605 PISPISA L'OTTICO	12.435,76	15.699,37		3.263,61
025.014.01606 ARTSANITY SRL	12.807,71	16.454,11		3.646,40
025.014.01613 MARKOS MEFFAR S.P.A.	13.731,06	18.661,77		4.930,71
025.014.01614 A.T.M. S.R.L.	33.954,00	60.354,00		26.400,00
025.014.01616 DLF DISTRIBUZIONE LO	2.761,88	4.038,98		1.277,10
025.014.01617 PLADA S.R.L.	39.395,30	49.605,91		10.210,61
025.014.01618 VASCULAR S.N.C.	0,00	806,11		806,11
025.014.01619 FUJI MEDICAL SYSTEM	43.865,83	279.571,00		235.705,17
025.014.01620 POLI INDUSTRIA CHIMI	0,00	21,88		21,88
025.014.01626 POLYOPTICAL CENTER D	11.591,06	16.387,52		4.796,46
025.014.01628 RHONE-POULENC RORER	0,00	56,00		56,00
025.014.01633 SCHARPER S.P.A.	5.019,96	6.175,49		1.155,53
025.014.01635 PORRU DR. ANTONIO FR	0,00	57,28		57,28
025.014.01636 PORRU DR.SSA CHIARA	1.171,84	1.343,67		171,83
025.014.01642 PRIMEX SRL	5.423,73	10.181,37		4.757,64
025.014.01643 PROCTER & GAMBLE SPA	0,00	551,65		551,65
025.014.01645 PRODIFA SRL DAL DIC.	0,00	307,08		307,08
025.014.01646 PRODIFARM SRL	380.990,67	549.841,95		168.851,28
025.014.01655 PUBLISTAR SAS	1.710,53	2.280,71		570,18
025.014.01661 PULITZER ITALIANA SR	13.829,09	13.829,06		
025.014.01664 PUSCEDDU DR. ALESSAN	35.461,51	41.196,29		5.734,78
025.014.01666 GILEAD SCIENCES-SRL	4.455,00	24.438,15		19.983,15
025.014.01670 R.T.M. S.R.L. ORTOPE	0,00	592,91		592,91
025.014.01673 RADIM SPA	66.483,29	80.338,06		13.854,77
			0,03	

	D A R E	A V E R E	SALDO DARE	SALDO AVERE
025.014.01675 RAP SRL	59.562,44	84.011,58		24.449,14
025.014.01679 RAVIZZA FARMACEUTICI	0,00	78,39		78,39
025.014.01683 RECORDATI S.P.A.	7.931,88	8.712,37		780,49
025.014.01684 CFS CENTRO FORNITURE	0,00	8.162,40		8.162,40
025.014.01688 GIVAS SRL	0,00	25.626,87		25.626,87
025.014.01690 PISANO CESARE SNC	316,16	754,94		438,78
025.014.01691 AGILENT TECHNOLOGIES	1.191,73	159.249,74		158.058,01
025.014.01693 LEASYS S.P.A.	13.284,08	29.831,10		16.547,02
025.014.01694 RINALDO ROBERTO MAUR	2.868,21	3.555,73		687,52
025.014.01695 CARTA SANDRO GAVINO	708,04	2.379,88		1.671,84
025.014.01696 C.P.S. ANALITICA SRL	4.359,60	5.064,00		704,40
025.014.01697 ROCCHI FOTO OTTICA	4.055,34	4.616,50		561,16
025.014.01698 ROCHE DIAGNOSTICS S.	258.134,60	340.894,16		82.759,56
025.014.01707 ROTTAPHARM S.P.A.	402,62	532,22		129,60
025.014.01710 RUBISSE COSTANZO FAR	10.963,00	13.309,81		2.346,81
025.014.01715 KARREL SRL	0,00	36.726,00		36.726,00
025.014.01720 S.A.L.F. SPA	8.124,76	10.463,69		2.338,93
025.014.01723 S.C.O.SANITARI-CORSE	776,62	963,07		186,45
025.014.01726 S.I.M.A. SPA INGROSS	9.024,97	12.894,17		3.869,20
025.014.01728 S.F.D. DO G. CURRELI	0,00	35.301,78		35.301,78
025.014.01733 S.M. OFTALMICA SAS	4.109,22	5.717,70		1.608,48
025.014.01736 MISSAGLIA SPA	0,00	1.393,87		1.393,87
025.014.01737 EFFIK ITALIA SPA	152,35	274,34		121,99
025.014.01738 SARDA PETROLI SRL	0,00	782,34		782,34
025.014.01739 SABA M.GIGLIOLA FARM	624,68	676,44		51,76
025.014.01741 SACI S.P.A.	0,00	87,27		87,27
025.014.01742 SACI SRL	0,00	4.420,74		4.420,74
025.014.01747 SPORT IMPIANTI SARDA	79.488,00	115.920,00		36.432,00
025.014.01749 SALCOM SRL	0,00	583,85		583,85
025.014.01753 AZIENDA SANITARIA LO	0,00	487,52		487,52
025.014.01756 OLCELLI FARMACEUTICI	0,00	3.552,13		3.552,13
025.014.01757 MEDI IMPIANTI S.P.A.	239.140,00	305.910,00		66.770,00
025.014.01760 SALTERINI STELVIO SN	0,00	18,59		18,59
025.014.01762 SALVADORI LUIGI SPA	43.270,35	50.021,37		6.751,02
025.014.01764 S.A.M. SPA SARDA ACQ	0,00	89,05		89,05
025.014.01765 SAMO SPA	5.614,08	7.012,88		1.398,80
025.014.01767 SANDOZ PRODOTTI FARM	0,00	0,19		0,19

	D A R E	A V E R E	SALDO DARE	SALDO AVERE
025.014.01768 SANIFARM SRL	474.684,40	642.701,77		168.017,37
025.014.01769 SANITARI ORTOPEDICI	71.792,28	92.048,53		20.256,25
025.014.01772 SANNA DE LOGU DR.SSA	569,52	759,38		189,86
025.014.01773 BAUSCH & LOMB - IOM	0,00	3.129,60		3.129,60
025.014.01774 SANNA D.SSA ROBERTA	2.183,96	2.552,19		368,23
025.014.01775 SANNA D.SSA CATERINA	41.685,49	46.899,95		5.214,46
025.014.01780 SITEK S.R.L.	0,00	240,00		240,00
025.014.01781 ESOFORM S.R.L.	891,88	1.924,12		1.032,24
025.014.01782 SANOFI DIAGNOSTIC PA	0,00	2,44		2,44
025.014.01785 SANTEX SPA	44.848,46	63.201,76		18.353,30
025.014.01787 GLORIA MED PHARMA SR	0,00	228,03		228,03
025.014.01789 SAPIO LIFE SRL	7.219,35	13.449,75		6.230,40
025.014.01792 SARAL SRL	0,00	8.298,43		8.298,43
025.014.01798 NUOVA SARDA MEDICALI	53.618,26	69.468,57		15.850,31
025.014.01806 BIOMET ITALIA SRL	2.102,67	4.154,98		2.052,31
025.014.01813 SCALAS D.SSA ANNA FA	788,69	1.025,80		237,11
025.014.01816 LAERDAL MEDICAL AS	13.868,80	13.964,80		96,00
025.014.01817 MUNDIPHARMA PHARMACE	0,00	57,86		57,86
025.014.01818 NUOVA ITALDIAGRAMMI	0,00	684,60		684,60
025.014.01819 SCHERING PLOUGH S.P.	360.094,95	502.123,51		142.028,56
025.014.01820 SCHERING S.P.A.	119.800,30	170.758,87		50.958,57
025.014.01821 FIAB SPA	0,00	530,28		530,28
025.014.01823 SCHWARZ PHARMA S.P.A	719,66	900,41		180,75
025.014.01824 LA PULITUTTO LA CEFI	0,00	4.265,38		4.265,38
025.014.01825 EKO ECOLOGIA MARE TE	0,00	1.403,90		1.403,90
025.014.01829 S.E. TRAND SRL SETTO	2.251,51	2.435,65		184,14
025.014.01830 GE MEDICAL SYSTEMS I	274,80	1.199,46		924,66
025.014.01842 SEAT PAGINE GIALLE S	28.725,35	37.339,85		8.614,50
025.014.01845 SENSORMEDICS ITALIA	0,00	332,40		332,40
025.014.01849 FREIUS BUCCELLATO SR	8.263,60	8.419,86		156,26
025.014.01852 INTER FARMACI DI ING	0,00	452,10		452,10
025.014.01858 ANEDDA DR.PAOLO FARM	0,00	32,54		32,54
025.014.01861 SERVICE SRL	9.491,21	10.018,81		527,60
025.014.01862 SERVIER ITALIA SPA	108,27	297,59		189,32
025.014.01865 DELTA S.P.A.	0,00	17.552,06		17.552,06
025.014.01869 SHERWOOD MEDICAL ITA	0,00	147,75		147,75
025.014.01871 SI.R.I. S.R.L.	15.176,22	16.767,43		1.591,21

	D A R E	A V E R E	SALDO DARE	SALDO AVERE
025.014.01873 MEDELA ITALIA SRL	0,00	2.878,95		2.878,95
025.014.01876 FUJISAWA S.R.L.	0,00	793,21		793,21
025.014.01877 SIEMENS SPA	1.532.862,43	1.563.622,74		30.760,31
025.014.01878 S.I.F.I. S.P.A.	1.797,44	2.001,40		203,96
025.014.01882 SIGMA ALDRICH SRL	1.875,72	2.219,40		343,68
025.014.01885 SIGMA TAU SPA	10.951,50	11.465,61		514,11
025.014.01887 FARMACIA VALLE DI DR	0,00	57,30		57,30
025.014.01888 PHARMATEX ITALIA SRL	0,00	836,00		836,00
025.014.01889 ARREDI TECNICI CASAR	0,00	22.658,40		22.658,40
025.014.01890 JOHNSON & JOHNSON ME	0,00	50.010,21		50.010,21
025.014.01894 SIPIS SOCIETA' A.R.L	0,62	0,00	0,62	
025.014.01899 SAIU LILIA	0,00	51,79		51,79
025.014.01901 SMITH KLINE BEECHAM	235,37	348,88		113,51
025.014.01902 SECHI M.ANTONIETTA F	0,00	32,54		32,54
025.014.01909 SOCIETA' PRODOTTI AN	0,00	51,99		51,99
025.014.01912 SOFAR SPA	19.396,37	27.031,16		7.634,79
025.014.01914 SOL S.P.A.	161.457,50	192.294,57		30.837,07
025.014.01916 DOTT. FORMENTI SPA	12.590,71	14.327,39		1.736,68
025.014.01917 SOLVAY PHARMA S.P.A.	2.845,25	3.760,12		914,87
025.014.01922 DIASORIN S.P.A.	72.443,66	113.335,75		40.892,09
025.014.01923 SORU IGNAZIO FARMACI	17.572,88	20.368,75		2.795,87
025.014.01926 SPAEM SNC MEDICAL IN	3.318,35	9.271,55		5.953,20
025.014.01928 GENERAY SNC	0,00	629,76		629,76
025.014.01929 XEROX NOLEGGI S.P.A.	2.204,59	4.409,18		2.204,59
025.014.01931 SPENCER ITALIA S.R.L	4.221,55	4.406,83		185,28
025.014.01934 COMUNITA' SAN FRANCE	0,00	0,01		0,01
025.014.01936 LABAT 2000 S.R.L.	5.754,85	8.930,14		3.175,29
025.014.01937 GIOVANNI SPISSU E CO	277.564,41	526.918,56		249.354,15
025.014.01940 STAR STABILIMENTO AL	0,01	292,78		292,77
025.014.01942 GETRONICS S.P.A.	234,00	775,09		541,09
025.014.01946 STIPAR DI PINTUS & U	6.326,40	6.486,40		160,00
025.014.01948 ISTITUTO FARMACO BIO	0,00	81,51		81,51
025.014.01950 STUDIO DI CONSULENZA	26.080,33	33.121,71		7.041,38
025.014.01951 STUDIO LEG.ASTE FRAT	13.442,08	30.167,09		16.725,01
025.014.01960 UNISERVICE srl	0,00	0,01		0,01
025.014.01963 SULCIS ELETTRICA	871,11	1.020,65		149,54
025.014.01969 SUNDAS DR. ELIO FARM	38.327,63	48.348,98		10.021,35

	D A R E	A V E R E	SALDO DARE	SALDO AVERE
025.014.01973 SURGICAL SRL	40.472,11	46.474,35		6.002,24
025.014.01974 SURGITEK SRL	16.428,26	16.472,22		43,96
025.014.01975 SUSIL S.N.C.	51.320,53	63.771,12		12.450,59
025.014.01976 SVAS BIOSANA SRL	5.516,53	6.493,49		976,96
025.014.01977 SANOFI-SYNTHELABO SP	175.806,68	228.182,92		52.376,24
025.014.01980 TAKEDA ITALIA FARMAC	15.406,58	33.757,39		18.350,81
025.014.01981 ORTSAN S.A.S. OFFICI	241,71	5.577,85		5.336,14
025.014.01986 TASSINARI BILANCE SR	0,00	0,01		0,01
025.014.01987 TBM S.A.S. DI G. PUT	34.244,72	42.341,12		8.096,40
025.014.01988 TCR TECORA SRL	0,00	1.860,49		1.860,49
025.014.01989 TE.MO.SA. SRL	258.054,60	354.310,06		96.255,46
025.014.01990 TECHNOGENETICS SRL	0,00	131,52		131,52
025.014.01991 TECHNOS SRL	187.070,24	270.027,58		82.957,34
025.014.01992 TECNICHE INDUSTRIALI	37,48	0,00	37,48	
025.014.01997 TECNOMEDICAL SRL	15.698,25	21.584,71		5.886,46
025.014.02002 TELECOM ITALIA	1.270.534,90	1.342.157,07		71.622,17
025.014.02003 TEMA SINERGIE	0,00	217,60		217,60
025.014.02007 TEPOR SPA	2.640.334,02	3.604.813,18		964.479,16
025.014.02008 TERAPON SRL	117.925,82	134.728,39		16.802,57
025.014.02014 TEXTIL-GOR SRL	0,00	11,08		11,08
025.014.02018 TIM TELECOM ITALIA M	507,83	417,65	90,18	
025.014.02019 TIPOG.DIGITAL COLOR	0,00	65,07		65,07
025.014.02021 TIPOGRAFIA ROMANO SU	415,20	0,00	415,20	
025.014.02027 TONDINI SPA	793.294,31	1.016.789,99		223.495,68
025.014.02031 TOSHIBA MEDICAL SYST	214.317,82	442.439,75		228.121,93
025.014.02036 TURACCHI GLORIA FARM	66.838,22	76.946,30		10.108,08
025.014.02037 TURCO SALVINO	2.135,18	1.810,34		
025.014.02046 GENSAN SRL	0,00	535,35		535,35
025.014.02049 TECNOSERVICE SRL	0,00	929,62		929,62
025.014.02052 UNIPHARMA SA	15.196,54	20.765,96		5.569,42
025.014.02060 UNIVERSITA' DEGLI ST	25.776,56	35.863,04		10.086,48
025.014.02065 AMO ITALY SRL	0,00	8.199,60	324,84	8.199,60
025.014.02066 UPSA S.P.A	0,00	0,01		0,01
025.014.02068 USAI TARCISIO MATERI	3.334,40	4.122,54		788,14
025.014.02072 V.A.E.S. SRL	42.620,15	57.766,55		15.146,40
025.014.02076 VACCA ANTONIO -MATER	778,84	1.000,24		221,40
025.014.02078 VACCA ING. GIANNETTO	0,00	62.769,12		62.769,12

	D A R E	A V E R E	SALDO DARE	SALDO AVERE
025.014.02083 VALEAS SPA	4.320,47	5.080,38		759,91
025.014.02094 COMMERCIALE VAROTTO	11.407,06	10.582,80	824,26	
025.014.02096 VECCHI & C. PIAM	1.337,26	2.050,32		713,06
025.014.02103 VILLA SISTEMI MEDICA	8.441,40	9.191,40		750,00
025.014.02107 VITALAIRE ITALIA	12.215,44	21.061,30		8.845,86
025.014.02108 VIVISOL SRL	473.998,73	762.281,02		288.282,29
025.014.02114 TUBILUX PHARMA SPA	463,02	606,02		143,00
025.014.02115 WHITEHALL ITALIA SPA	1.257,37	1.293,73		36,36
025.014.02116 WYETH LEDERLE SPA	118.857,68	186.758,63		67.900,95
025.014.02118 YAMANOUCHI PHARMA SP	464,21	1.683,96		1.219,75
025.014.02119 ZACCARELLI SNC	1.087,53	1.091,03		3,50
025.014.02121 ZAMBON ITALIA SRL	5.860,37	7.695,37		1.835,00
025.014.02122 SOLGAR ITALIA-MULTIN	0,00	447,54		447,54
025.014.02125 CURRELLI VIRGINIO	3.150,00	6.300,00		3.150,00
025.014.02126 ZEDDA SAS DI GINO, E	108,00	2.443,20		2.335,20
025.014.02128 ZIMMER SRL	223.584,41	311.836,52		88.252,11
025.014.02132 E.N.A.P. SARDEGNA ADD	0,00	68,39		68,39
025.014.02133 TEVA PHARMA ITALIA S	8.724,88	15.690,40		6.965,52
025.014.02135 PIDDIU STEFANO FIORI	0,00	137,91		137,91
025.014.02138 3M ITALIA SPA	13.681,45	18.479,13		4.797,68
025.014.02140 LA CASALINDA SRL	3.295,62	11.459,03		8.163,41
025.014.02144 RUSCH SRL	34.941,93	42.376,61		7.434,68
025.014.02145 BARD S.P.A.	111,60	1.147,10		1.035,50
025.014.02147 ORTOPIEDIE ASSOCIATE	0,00	2.446,53		2.446,53
025.014.02149 CERAMICHE FARCHI	0,00	960,00		960,00
025.014.02151 FISIA ITALIMPIANTI S	288.160,84	405.869,42		117.708,58
025.014.02153 QUIERO VOLAR CONSULE	0,00	25.600,00		25.600,00
025.014.02154 IRC	0,00	5.212,80		5.212,80
025.014.02155 CONCAS MARCO ARCHITE	0,00	19.324,66		19.324,66
025.014.02156 DIALTEC DI MARCO MEL	60.657,69	61.233,72		576,03
025.014.02157 AXOSAN GROSS S.N.C.	4.351,39	24.727,39		20.376,00
025.014.02160 CENTRO STUDI DI CHIN	0,00	2.800,00		2.800,00
025.014.02161 FIDES SERVICES GROUP	0,00	5.400,00		5.400,00
025.014.02162 A.V.I.C. SULCIS	0,00	22.219,92		22.219,92
025.014.02164 INFISSI FANUTZA	180,00	2.359,99		2.179,99
025.014.02167 "SAN LORENZO COOP.SO	0,00	3.252,05		3.252,05
025.014.02168 CENTRO ACQUISTO SAS	0,00	1.365,23		1.365,23

	D A R E	A V E R E	SALDO DARE	SALDO AVERE
025.014.02169 PROVINCIA RELIGIOSA	0,00	1.534,00		1.534,00
025.014.02179 AZIENDA SANITARIA DI	0,00	19,62		19,62
025.014.02182 OCULAR PROSTHESIS SR	0,00	956,08		956,08
025.014.02184 CONTACT S.R.L.	0,00	2.185,20		2.185,20
025.014.02185 A.I.M. S.r.l.	0,00	84.600,00		84.600,00
025.014.02189 VWR INTERNATIONAL SR	3.207,37	3.207,36	0,01	
025.014.02194 ALLEGRETTI S.R.L. SA	0,00	122,93		122,93
025.014.02195 COOPERATIVA PUNTO A	0,00	4.800,00		4.800,00
025.014.02196 AZIENDA OSP. OSPEDAL	0,00	1.489,29		1.489,29
025.014.02197 AZIENDA OSPEDALIERA	0,00	4.247,29		4.247,29
025.014.02198 COMUNE DI SILLIQUA GE	0,00	65,39		65,39
025.014.02200 AEDO TSRM ASS.ED.DID	0,00	3.720,00		3.720,00
025.014.02203 TECNOMEC S.R.L.	0,00	120,00		120,00
025.014.02204 AZ.OSP.S.MARIA DELLA	0,00	1.586,89		1.586,89
025.014.02205 AZ.USL ROMA C	0,00	14.893,13		14.893,13
025.014.02207 NEW MASTER	0,00	22.800,00		22.800,00
025.014.02221 DIAMED ITALIANA SRL	47.168,64	57.767,05		10.598,41
025.014.02229 DEPUY ITALIA	1,27	0,00	1,27	
025.014.02237 GARDENING SRL	5.589,05	6.767,45		1.178,40
025.014.02238 AGFA-GEVAERT S.P.A.	2.215,99	7.862,51		5.646,52
025.014.02260 MOLNLYCKE HEALTH CAR	22.218,67	25.936,45		3.717,78
025.014.02261 CHEMIL SRL	30.855,67	36.750,47		5.894,80
025.014.02262 BETATEX S.P.A.	6.287,62	8.987,15		2.699,53
025.014.02271 SO.GE.ME.SRL	0,00	6.318,51		6.318,51
025.014.02272 GRIFOLS ITALIA SPA	469.470,36	537.342,96		67.872,60
025.014.02273 SMITH AND NEPHEW SRL	68.720,03	83.992,84		15.272,81
025.014.02274 SITZIA FRANCA FARMAC	22.089,96	26.175,30		4.085,34
025.014.02278 MULAS MAMELI DR. GIO	0,00	292,83		292,83
025.014.02300 TELESTAR SRL	10.997,45	12.236,94		1.239,49
025.014.02301 SULCIS TV PICC. SOC.	4.131,64	7.230,49		3.098,85
025.014.02314 3M INFISSI S.R.L.	1.848,87	1.830,28	18,59	
025.014.02332 MUCELLI NINO	8.989,62	11.842,66		2.853,04
025.014.02337 LIONS CLUB	371,85	0,00	371,85	
025.014.02339 FC CONSULTING GROUP	0,00	3.098,74		3.098,74
025.014.02340 INAMED SRL MCGHAN ME	49.178,37	52.255,15		3.076,78
025.014.02342 MONCADA COSTRUZIONI	0,00	154,93		154,93
025.014.02347 PUDDU DOTT.SSA GIULI	0,00	51,77		51,77

	D A R E	A V E R E	SALDO DARE	SALDO AVERE
025.014.02358 SIMESA SPA	0,00	5,29		5,29
025.014.02378 SOLLAI DR. BRUNO FAR	11.679,22	17.693,47		6.014,25
025.014.02415 MARRAS PIERINA ORTOP	32.129,97	37.795,04		5.665,07
025.014.02427 GALENICA SENESE SRL	40.891,68	61.673,57		20.781,89
025.014.02449 SYNTHES SRL EX MATHY	4.963,95	28.680,16		23.716,21
025.014.02455 TECNOCHEM srl	0,00	18,28		18,28
025.014.02456 ZEP ITALIA SRL	39,43	0,00	39,43	
025.014.02471 THERMO ELECTRON SPA	1.827,00	24.446,39		22.619,39
025.014.02475 FAR SRL	855,93	855,92	0,01	
025.014.02478 ROSETTI DR. GIOVANNI	0,00	1.483,46		1.483,46
025.014.02491 ANALITICA DE MORI	2.943,60	6.003,60		3.060,00
025.014.02504 ESSENTE AUTONOLEGGIO	0,00	137.890,49		137.890,49
025.014.02512 INSIEME SERVIZI R.S.	2.504.756,66	3.669.891,80		1.165.135,14
025.014.02543 COOPERATIVA TIPOGRAF	1.783,97	4.862,37		3.078,40
025.014.02561 CABRAS GIUSEPPE	0,00	0,05		0,05
025.014.02612 MANCA - BITTI GUIDO	0,01	0,00	0,01	
025.014.02631 ZENEUS PHARMA ITALIA	7.028,40	7.028,39	0,01	
025.014.02638 CENTRO SOLIDARIETA'D	7.342,91	8.333,35		990,44
025.014.02648 CORDA ING. PIERPAOLO	56.605,09	96.864,33		40.259,24
025.014.02706 ARGIOLAS FRANCO	9.967,40	11.542,40		1.575,00
025.014.02708 NOOS S.R.L.	0,01	0,00	0,01	
025.014.02732 DALLOCCIO DR.SSA OT	0,00	0,01		0,01
025.014.02733 ASPRONI DR. SALVATOR	18.262,12	21.434,45		3.172,33
025.014.02772 SIGURANI DR.GIAN PAO	569,95	938,89		368,94
025.014.02773 SCHLICH DR. ENRICO F	0,00	60,90		60,90
025.014.02776 FARMEC SRL	12.767,60	17.281,82		4.514,22
025.014.02779 MELONI M.GRAZIA FARM	0,00	0,01		0,01
025.014.02821 OTIS SERVIZI S.R.L.	45.226,96	79.795,09		34.568,13
025.014.02829 INCERPI S.R.L. OFF.	47.887,19	55.195,47		7.308,28
025.014.02848 COSTA ING. SANDRO	0,00	44.250,02		44.250,02
025.014.02849 PIERREL MEDICAL CARE	0,00	1.482,44		1.482,44
025.014.02881 F.I.A.S.O.	5.500,00	11.000,00		5.500,00
025.014.02893 INDUSTRIA FARMACEUTI	18.338,57	43.669,31		25.330,74
025.014.02957 VILLA SERENA DEL DR.	0,00	105.328,35		105.328,35
025.014.02970 CONSORZIO NAZ.LE SER	643.555,64	1.888.545,87		1.244.990,23
025.014.02972 AZIENDA USL N. 4 DI	0,00	24,73		24,73
025.014.02975 DE AGOSTINI PROFESSI	4.020,99	4.465,56		444,57

	D A R E	A V E R E	SALDO DARE	SALDO AVERE
025.014.02976 RADIOMEDITERRANEO SN	2.974,80	4.462,20		1.487,40
025.014.02978 AGHITO TECNOLOGIE S.	0,00	538,06		538,06
025.014.02979 LOCCI FRANCESCA FARM	53.909,70	65.360,66		11.450,96
025.014.03022 3.M.C. SRL	20.142,85	37.987,64		17.844,79
025.014.03027 CABOI DR.SSA CLARA	0,00	59,10		59,10
025.014.03029 SCANO DR.SSA M.CRIST	7.246,43	8.559,17		1.312,74
025.014.03032 Poddine DR.ROSELLA F	216,26	573,83		357,57
025.014.03035 ARTHEMALLE DR JOSEPH	0,00	57,30		57,30
025.014.03037 FRESENIUS KABI ITALI	174.527,61	226.711,38		52.183,77
025.014.03038 CIRRONIS GIAMPAOLO	3.950,88	6.479,44		2.528,56
025.014.03042 SPANO D.SSA VITTORIA	2.799,77	3.406,82		607,05
025.014.03047 ROCHE SPA	1.151.502,70	1.416.630,21		265.127,51
025.014.03053 SULCIGRAF 2 PROMOTIO	11.942,86	12.858,46		915,60
025.014.03058 CARTOLIBRERIA MAGIC	698,10	480,50	217,60	
025.014.03060 ASTRA TECH SPA	0,00	744,12		744,12
025.014.03066 TRONCI ING. ANDREA S	14.752,19	53.525,23		38.773,04
025.014.03067 SEBASTIANO PLANTERA	0,00	27.423,86		27.423,86
025.014.03068 AXIS DI P. F. MELIS	0,00	89,86		89,86
025.014.03069 AZIENDA USL N. 8 ARE	0,00	1.129,23		1.129,23
025.014.03070 PIANU MASSIMO AUTOL	90,00	127,14	37,15	37,14
025.014.03079 COCCO MASSIMILIANO C	148,57	111,42		
025.014.03083 GRAFICHE SAINAS DI A	0,00	258,43		258,43
025.014.03097 RICCI P.E.-MAT.RISCA	0,00	1.644,00		1.644,00
025.014.03106 CONGIA LUIGI	2.503,96	3.330,28		826,32
025.014.03107 AVIS PROVINCIALE CAG	51.327,54	51.652,50		324,96
025.014.03110 R&D S.R.L. TECNOLOGI	4.074,65	9.402,55		5.327,90
025.014.03120 OSCAR BOSCAROL S.R.L	535,26	473,46		
025.014.03121 MONDOMED ITALIA S.R.	12.916,39	13.638,83		722,44
025.014.03134 GLAXOSMITHKLINE CONS	849,90	1.031,62		181,72
025.014.03163 NUOVA ORTOPEdia S.C.	46.488,97	55.047,34		8.558,37
025.014.03165 ASSOCIAZIONE AMICI P	30.964,92	36.604,39		5.639,47
025.014.03166 ASSOCIAZIONE INSIEME	0,00	1.440,60		1.440,60
025.014.03167 MEDICA VALEGGIA S.P.	298,80	398,40		99,60
025.014.03168 PBM PUBBLICITA'MULTI	65.952,24	79.147,68		13.195,44
025.014.03171 E-WORK S.P.A SOC.DI	1.126.131,54	1.573.800,49		447.668,95
025.014.03195 CALZATURIFICIO FRATE	27.049,62	36.975,90		9.926,28
025.014.03203 MEDEX ITALIA S.R.L.	2.568,00	5.136,00		2.568,00

	D A R E	A V E R E	SALDO DARE	SALDO AVERE
025.014.03205 LANDUCCI GUIDO DI A.	148.708,85	193.744,51		45.035,66
025.014.03226 BOOTS HEALTHCARE S.P	404,58	754,38		349,80
025.014.03230 IST. DI VIGILANZA LA	718.926,73	852.458,65		133.531,92
025.014.03234 AMERSHAM HEALTH SRL	68.621,35	92.626,69		24.005,34
025.014.03654 DAGA SERGIO GAS BOMB	9.693,58	11.356,68		1.663,10
025.014.03701 AVENTIS PHARMA S.P.A	630.328,82	806.056,11		175.727,29
025.014.03715 PUSCEDDU IVANA FARMA	0,00	57,29		57,29
025.014.03841 COSTA S.N.C. FARMACI	34.953,03	41.927,77		6.974,74
025.014.03842 MIDIAL, spa	684,00	845,13		161,13
025.014.03843 ENNAS M RITA SNC FAR	57.795,47	63.461,57		5.666,10
025.014.03922 PISANO PAOLO FARMACI	27.296,22	34.404,36		7.108,14
025.014.03987 LOHMANN & RAUSCHER S	36.018,61	42.032,91		6.014,30
025.014.03990 SANOFI PASTEUR MSD E	15.710,19	19.207,63		3.497,44
025.014.04012 GRAN BAR EUROPA	258,25	0,00	258,25	
025.014.04016 LA DIVISA DI MANUEL	0,00	0,41		0,41
025.014.04017 TESSCANO DI GIOVANNI	114,55	0,00	114,55	
025.014.04032 FIORITO COSIMO	2.568,00	6.132,00		3.564,00
025.014.04039 TIPOGRAFIA DIGITAL C	31.981,32	35.333,37		3.352,05
025.014.04051 VITALIA SRL	1.820,42	1.820,43		0,01
025.014.04055 GLAXO SMITHKLINE S.P	621.368,17	760.533,91		139.165,74
025.014.04059 PAUL HARTMANN SPA	5.202,72	6.137,53		934,81
025.014.04062 ISTITUTO VACCINOGENO	79.613,05	164.670,56		85.057,51
025.014.04070 L.O.M. SRL LABORATOR	1.972,18	3.148,73		1.176,55
025.014.04087 CENTRO DI SOLIDARIET	7.517,93	10.632,11		3.114,18
025.014.04090 DEIANA PAOLETTA FARM	86,95	86,94		
025.014.04092 MACRO S.R.L.	507,64	563,09		55,45
025.014.04095 PFIZER ITALIA SRL	70.626,53	135.580,97		64.954,44
025.014.04097 POSTE ITALIANE SERV.	7.423,25	10.180,44		2.757,19
025.014.04103 BIOFUTURA PHARMA S.P	71.969,17	149.935,14		77.965,97
025.014.04124 PHARMACIA ITALIA SPA	172.150,45	183.649,35		11.498,90
025.014.04134 COOPERATIVA SOCIALE	26.023,89	31.319,82		5.295,93
025.014.04144 WOLTERS KLUWER ITALI	978,00	1.242,00		264,00
025.014.04152 VIATRIS SPA	564,23	874,10		309,87
025.014.04154 PS MEDICAL SRL	18.130,60	32.995,49		14.864,89
025.014.04169 SIEMENS INFORMATICA	50.777,77	51.146,53		368,76
025.014.04171 INTERACTIVE COOP.SOC	0,00	3.882,12		3.882,12
025.014.04173 TUTTO IGIENE SRL	696,70	1.210,41		513,71

	D A R E	A V E R E	SALDO DARE	SALDO AVERE
025.014.04184 USELI DR.SSA MARIA F	51,76	103,53		51,77
025.014.04198 UNITA' LOCALE SOCIO-	0,00	156,23		156,23
025.014.04201 IP SOA-FRANCIS LEFEBV	168,00	317,00		149,00
025.014.04202 ELABORA SRL	0,00	681,71		681,71
025.014.04204 SULCIS 2001 PICCOLA	327.334,16	407.648,65		80.314,49
025.014.04210 MAR.GO. DI MARTINEZ	0,00	391,92		391,92
025.014.04214 F.A.I.FORNITURE ASSI	0,00	161,13		161,13
025.014.04216 CO.LO.COOP. CONSORZI	222.301,76	238.888,14		16.586,38
025.014.04218 NOVAURIS PROTESI ACU	2.500,27	6.524,34		4.024,07
025.014.04220 VOICE SYSTEMS	4.028,40	6.714,00		2.685,60
025.014.04222 EDIZIONI SULCIS DI S	9.915,96	11.568,62		1.652,66
025.014.04223 THE MCKENZIE ISTITUT	0,00	826,33		826,33
025.014.04224 DOMPE' FARMACEUTICI	18.782,28	25.043,04		6.260,76
025.014.04229 HEXAL SPA	5.399,25	7.592,10		2.192,85
025.014.04230 FARMACIA COMUNALE N.	2.067,17	2.481,75		414,58
025.014.04232 PHT PHARMA SRL	3.185,35	3.588,72		403,37
025.014.04234 CAMBA ANNA MARIA FAR	0,00	56,64		56,64
025.014.04235 GIO' CASA DI ARCA SA	164,00	212,96		48,96
025.014.04236 BIOALLERGY SRL	66.979,53	88.685,86		21.706,33
025.014.04239 LAB.IT.BIOCH.FARMACE	1.569,16	1.687,96		118,80
025.014.04241 FISIOPHARMA SRL	2.759,44	3.630,64		871,20
025.014.04242 ICN PHARMACEUTICALS	1.641,48	1.905,38		263,90
025.014.04243 ELETTRIO INSTALLAZION	0,00	4.070,00		4.070,00
025.014.04249 ASSOCIAZIONE ITAL.TE	0,00	309,88		309,88
025.014.04251 VYCON ITALIA SRL -AR	12.475,12	12.575,92		100,80
025.014.04255 STALLERGENES ITALIA	520,56	669,31		148,75
025.014.04258 EUROPCAR LEASE SRL	18.619,56	21.728,82		3.109,26
025.014.04260 CARDINAL HEALTH ITAL	4.340,20	5.176,20		836,00
025.014.04261 DENTSPLY ITALIA SRL	1.636,53	2.236,21		599,68
025.014.04262 EL.COM. SRL FORNIT	5.407,97	5.470,47		62,50
025.014.04266 LABORATORI ITALIANI	74,45	148,90		74,45
025.014.04278 CRINOS SPA	23.855,37	29.062,47		5.207,10
025.014.04279 WIND TELECOMUNICAZIO	46.468,00	19.282,22	27.185,78	
025.014.04280 SANITAS LABORATORIO	15.619,60	16.154,12		534,52
025.014.04284 EUROMED SARDEGNA S.R	7.355,76	11.735,52		4.379,76
025.014.04285 COOPERATIVA SOCIALE	63.604,13	73.462,53		9.858,40
025.014.04286 COMUNITA' TERAPEUTICA	18.990,71	19.193,93		203,22


	D A R E	A V E R E	SALDO DARE	SALDO AVERE
025.014.04292 MERCK SPA	677,30	763,20		85,90
025.014.04293 DIMAS SRL	623,38	835,76		212,38
025.014.04302 FARMACIA MURTAS	238,37	299,52		61,15
025.014.04303 KEDRION S.P.A	47.034,95	73.370,00		26.335,05
025.014.04308 ATHENA SRL	11.036,60	12.355,64		1.319,04
025.014.04310 MULTIPHARMA SA	0,01	0,00	0,01	
025.014.04311 SAVARENT SPA	59.202,66	62.605,07		3.402,41
025.014.04312 ARIONLINE SRL	7.549,20	17.425,23		9.876,03
025.014.04315 ENCO SRL	99.981,20	144.789,28		44.808,08
025.014.04316 DEDALUS SPA	1.860,00	8.370,00		6.510,00
025.014.04318 IMPIANTICA SRL	17.322,00	47.322,00		30.000,00
025.014.04319 ADALTIIS ITALIA S.P.A	25.934,40	38.286,00		12.351,60
025.014.04320 ULTRA SCIENTIFIC ITA	2.389,06	4.094,26		1.705,20
025.014.04335 ADDRESSOTAK SRL	0,00	462,00		462,00
025.014.04350 DITTA MELE DI MEI GI	0,00	43,00		43,00
025.014.04356 COPISTERIA DI UCCHIE	922,07	832,07	90,00	
025.014.04401 MEI VIRGINIO	0,00	1.188,06		1.188,06
025.014.04402 CENTRO IPOCRATE	278.159,28	373.356,72		95.197,44
025.014.04403 ANAMED	6.152,15	6.567,24		415,09
025.014.04416 DIAPATH S.R.L.	2.275,92	2.671,92		396,00
025.014.04424 POLLUTION S.r.l.	22.738,30	47.750,44		25.012,14
025.014.04431 NUOVA PRIMA SRL	0,00	92,96		92,96
025.014.04436 SHS SRL SOFTWARE HAR	55.809,36	70.172,16		14.362,80
025.014.04438 KONE SPA	2.074,71	3.664,31		1.589,60
025.014.04441 KUWAIT PETROLEUM ITA	59.460,16	67.175,77		7.715,61
025.014.04444 MICRO & DRIVE S.R.L.	0,00	50,60		50,60
025.014.04467 VIAGGI PLAISANT	944,10	3.492,36		2.548,26
025.014.04468 HOTEL "ARTU"	537,00	1.270,50		733,50
025.014.04469 MULTISERVIZI SULCIS	279.834,62	373.074,32		93.239,70
025.014.04481 FIREWALL	309,00	1.039,00		730,00
025.014.04482 DITTA FADDA DI COCCO	750,00	2.250,00		1.500,00
025.014.04499 VINCI MASSIMILIANO	192,00	0,00	192,00	
025.014.04501 SUPEREMME S.P.A.	12.228,90	12.317,73		88,83
025.014.04513 NOVA CHIMICA S.N.C.	0,00	3.092,28		3.092,28
025.014.04519 PILO MARCELLO FARMAC	802,31	859,72		57,41
025.014.04522 FUTURELETTRONICA DI	200,00	356,00		156,00
025.014.04529 SIRTON SPA PHARMACEU	3.652,72	4.072,66		419,94

	D A R E	A V E R E	SALDO DARE	SALDO AVERE
025.014.04530 SINA S.A.S.	152.427,05	162.175,29		9.748,24
025.014.04538 ALIFAX SPA	805,88	1.953,85		1.147,97
025.014.04552 ATZORI GRAZIELLA	1.296,06	1.468,17		172,11
025.014.04553 D.S.A. SNC	8.058,74	13.185,30		5.126,56
025.014.04559 F.C. PICCOLA SOC. CO	863,40	1.040,64		177,24
025.014.04566 INNOVEX S.R.L.	486,87	761,02		274,15
025.014.04576 FUJITSU SIEMENS COMP	12.129,23	28.393,87		16.264,64
025.014.04577 PICCOLO CARRO COOPER	20.947,87	30.857,84		9.909,97
025.014.04580 A TUTTO GAS DI ECCA	0,00	10.000,00		10.000,00
025.014.04588 CEDCAMERA	2,58	0,00	2,58	
025.014.04589 CARMECCANICA SRL	0,00	0,42		0,42
025.014.04596 ELETRICA INDUSTRIAL	7.798,94	8.882,15		1.083,21
025.014.04605 TECNOSERVICE DI CART	123,95	0,00	123,95	
025.014.04608 LA VECCHIA FERRAMENT	3.275,16	3.479,81		204,65
025.014.04610 ELCOS SRL	0,00	650,74		650,74
025.014.04612 GEMEAZ CUSIN SRL	1.963.939,75	2.665.001,31		701.061,56
025.014.04622 LA SEGNALETICA SNC	321,60	200,64		
025.014.04623 SO.CO.IM.	1.625,36	1.683,92		58,56
025.014.04628 LA LIBRERIA	747,73	778,33		30,60
025.014.04639 PIREDDA NICOLA SCAVI	3.954,00	4.434,00		480,00
025.014.04644 REVELLO SRL	753,60	1.820,27		1.066,67
025.014.04663 SEVIT S.P.A.	303,26	505,44		202,18
025.014.04673 COMUNITA' MONDO NUOV	0,00	4.717,00		4.717,00
025.014.04691 NUOVO MARKET 90	235,25	353,95		118,70
025.014.04701 SARDA INVESTIGAZIONI	0,00	44.113,92		44.113,92
025.014.04702 SEGIX FARMA SRL	0,00	3.142,48		3.142,48
025.014.04708 MARP S.R.L.	0,00	22.907,22		22.907,22
025.014.04709 ORTOPIEDIA FORESTI	0,00	1.204,86		1.204,86
025.014.04710 S.G.SERVICE S.A.S.	0,00	60,00		60,00
025.014.04711 SEU FERRAMENTA DI NI	0,00	80,00		80,00
025.014.04712 ATHENA SERVICE SRL	0,00	624,00		624,00
025.014.04718 GIUNTI EDITORE S.P.A	0,00	16,80		16,80
025.014.04719 EDIZIONI DEL CERRO	0,00	114,35		114,35
025.014.04720 KEYWORD EUROPA SRL	0,00	650,00		650,00
025.014.04907 IDROMAR SRL	0,00	34.386,00		34.386,00
025.014.05922 SPADA S.N.C. FARMACI	11.359,37	14.898,96		3.539,59
025.014.12121 FERRING S.P.A	2.523,67	3.943,24		1.419,57



ASL N. 7 CARBONIA

Data Reg. 01.01.2004 a 31.12.2004		STAMPA BILANCIO DI VERIFICA		Data Elab. 19.04.2005		Pag. 28	
		D A R E	A V E R E	SALDO	DARE	SALDO	AVERE
025.014	DEBITI VERSO FORNITO	70.640.810,88	97.018.709,37			26.377.898,49	
025	DEBITI ESIGIBILI ENT	70.640.810,88	97.018.709,37			26.377.898,49	
Totali complessivo		70.640.810,88	97.018.709,37				



Comando stamasg
Programma cgpsmas1 STAMPA MASTRINI

Esecuzione del 03.05.2005 ore 12:31

Utente pirisi da Stazione 22

Parametri :

Ditta 1 ASL N. 7 CARBONIA

Ordinamento per Conto

Conto Tutti i conti

Data Competenza da 01.01.2004 a 31.12.2004

Codice Conto da 025.004.00002 DEBITI PER FATTURE D
a 025.004.00002 DEBITI PER FATTURE D

Numero di Controconti 9999

Stampa conti movimentati con saldo al 31.12.2004 uguale a zero S

Inclusione P.N. Extracontab. N



Periodo dal : 01.01.2004 al 31.12.2004

(DATA COMPETENZA)

Situazione al 31.12.2003

025.004.00002 DEBITI PER FATTURE DA RICEVERE

Avere	Saldo
0,00	0,00


Data Doc.	N. Doc.	Prot.IVA.	Data Comp.	N. Reg.	Causale	Dare	Avere	Saldo	Contropartita
03.10.2003	12/2003	1918/1	02.01.2004	121502	APERTURA BILANCIO	508,73	4.359.050,40	4.359.050,40	A
				117251	FATTURA ACQUISTO			4.358.541,67	A 025.021.02167
					SERVIZIO 118 MESE DI SETTEMBRE 2003.				CROCE AZZURRA PORT
03.01.2004	15/2003	1919/1	02.01.2004	117252	FATTURA ACQUISTO	441,36	4.358.100,31	4.358.100,31	A 025.021.02167
					SERVIZIO 118 MESE DI DICEMBRE 2003.				CROCE AZZURRA PORT
07.01.2004	1/04	1921/1	02.01.2004	117256	FATTURA ACQUISTO	2.631,73	4.355.468,58	4.355.468,58	A 025.021.02154
					SERVIZIO 118 MESE DI OTTOBRE 2003.				SOCCORSO IGLESIAS
08.03.2004	3/04	1922/1	02.01.2004	117257	FATTURA ACQUISTO	2.485,74	4.352.982,84	4.352.982,84	A 025.021.02154
					SERVIZIO 118 MESE DI DICEMBRE 2003.				SOCCORSO IGLESIAS
07.01.2004	40	1923/1	02.01.2004	117262	FATTURA ACQUISTO	535,52	4.352.447,32	4.352.447,32	A 025.021.02153
					SERVIZIO 118 MESE DI DICEMBRE 2003.				ASS.VOL.SOCC.S. AN
14.04.2004	7	2764/1	02.01.2004	119206	FATTURA ACQUISTO	2.361,98	4.350.085,34	4.350.085,34	A 025.021.02359
					SERVIZIO 118 MESE DI NOVEMBRE 2003.				AVIS CALASETTA SER
18.12.2003	31	2765/1	02.01.2004	119209	FATTURA ACQUISTO	889,23	4.349.196,11	4.349.196,11	A 025.021.02477
					SERVIZIO 118 MESE DI OTTOBRE 2003.				CROCE ROSSA ITALIA
01.01.2004	DICEMB/03	3268/1	02.01.2004	120344	FATTURA ACQUISTO	1.844,39	4.347.351,72	4.347.351,72	A 025.021.02363
					SERVIZIO 118 MESE DI DICEMBRE 2003.				A.S.VO.C. ASS. SOC
04.03.2004	3691	3272/1	02.01.2004	120349	FATTURA ACQUISTO	954,33	4.346.397,39	4.346.397,39	A 025.021.02361
					SERVIZIO 118 MESE DI DICEMBRE 2003.				SOCCORSO S. ANDREA
04.11.2003	85	3805/1	02.01.2004	121468	FATTURA ACQUISTO	2.271,00	4.344.126,39	4.344.126,39	A 025.021.02359
					SERVIZIO 118 MESE DI OTTOBRE 2003.				AVIS CALASETTA SER
04.11.2003	10/03	3806/1	02.01.2004	121469	FATTURA ACQUISTO	250,40	4.343.875,99	4.343.875,99	A 025.021.03177
					SERVIZIO 118 MESE DI OTTOBRE 2003.				CROCE VERDE ASSOC.
03.12.2003	11/03	3807/1	02.01.2004	121470	FATTURA ACQUISTO	485,11	4.343.390,88	4.343.390,88	A 025.021.03177
					SERVIZIO 118 MESE DI NOVEMBRE 2003.				CROCE VERDE ASSOC.
02.06.2004	14/03	4886/1	02.01.2004	123726	FATTURA ACQUISTO	470,75	4.342.920,13	4.342.920,13	A 025.021.03091
					SERVIZIO 118 MESE DI SETTEMBRE 2003.				T.A.R.V. ASSOC. VO
05.08.2004	extr/apr03	7635/1	02.01.2004	137212	FATTURA ACQUISTO	316,44	4.342.603,69	4.342.603,69	A 025.021.03091
					SERVIZIO 118 EXTRACONVENZIONE PERIODO 18-21/04/03.				T.A.R.V. ASSOC. VO



Periodo dal : 01.01.2004 al 31.12.2004

(DATA COMPETENZA)

Data Doc.	N. Doc.	Prot.IVA.	Data Comp.	N. Reg.	Causale	Dare	Avere	Saldo	Contropartita
08.09.2004	9	8898/	1 02.01.2004	140381	FATTURA ACQUISTO	245,43		4.342.358,26	A 025.021.03177 CROCE VERDE ASSOC.
					SERVIZIO 118 MESE DI LUGLIO 2003.				
08.09.2004	10	8907/	1 02.01.2004	140399	FATTURA ACQUISTO	226,28		4.342.131,98	A 025.021.03177 CROCE VERDE ASSOC.
					SERVIZIO 118 MESE DI SETTEMBRE 2003.				
29.12.2003	32/R	2/	12.01.2004	108251	NOTA CRED.DA RICE	1.565,84-		4.343.697,82	A 025.014.00039 A.I.A.S. CAGLIARI
					NC. 32 AIAS RIFER. FT. 891/R DEL 30/09/03				
29.12.2003	33/R	3/	12.01.2004	108254	NOTA CRED.DA RICE	6.812,83-		4.350.510,65	A 025.014.00039 A.I.A.S. CAGLIARI
					NC. 33/R AIAS RIF. FT. 954/R DEL 31/10/2003				
29.12.2003	34/R	4/	12.01.2004	108258	NOTA CRED.DA RICE	9.781,90-		4.360.292,55	A 025.014.00039 A.I.A.S. CAGLIARI
					NC. 34/R AIAS RIFER. FT. 1011/R DEL 30/11/2003				
29.12.2003	1061/R	5/	12.01.2004	108261	FATTURE DA RICEVE	671,45		4.359.621,10	A 025.014.00039 A.I.A.S. CAGLIARI
					FT. 1061/R AIAS CONTAB. SUPPLETIVA MESE DI OTTOBRE 2003 DOMUSNOVAS				
29.12.2003	1062/R	6/	12.01.2004	108266	FATTURE DA RICEVE	929,70		4.358.691,40	A 025.014.00039 A.I.A.S. CAGLIARI
					FT. 1062/R AIAS CONTAB. SUPPLETIVA MESE DI NOVEMBRE 2003 DOMUSNOVAS				
29.12.2003	1090/R	7/	12.01.2004	108270	FATTURE DA RICEVE	165,28		4.358.526,12	A 025.014.00039 A.I.A.S. CAGLIARI
					FT. 1090/R AIAS CONTAB. SUPPLETIVA MESE DI SETTEMBRE 2003 DOMUSNOVAS				
31.12.2003	509/S	39/	13.01.2004	115283	FATTURE DA RICEVE	5.495,88		4.353.030,24	A 025.014.02829 INCERPI S.R.L. OFF
31.12.2003	510/S	40/	13.01.2004	115285	FATTURE DA RICEVE	1.133,32		4.351.896,92	A 025.014.02829 INCERPI S.R.L. OFF
17.12.2003	356	43/	15.01.2004	115277	FATTURE DA RICEVE	5.640,00		4.346.256,92	A 025.014.02269 EUROCOLUMBUS SRL
29.12.2003	30	51/	12.01.2004	109489	FATTURE DA RICEVE	3.635,87		4.342.621,05	A 025.014.00836 CARDIA PAOLO
					VISITE MEDICHE C/O OSP CTO C/O OSP SIRAI FT.N.30				
17.12.2003	471	52/	12.01.2004	115296	FATTURE DA RICEVE	537,12		4.342.083,93	A 025.014.01001 IAF SNC FOTO OTTIC
30.12.2003	893	54/	12.01.2004	114735	FATTURE DA RICEVE	75,19		4.342.008,74	A 025.014.00423 CHESSA & C. SNC
06.01.2004	2559800619	58/	12.01.2004	109665	FATTURE DA RICEVE	8.570,95		4.333.437,79	A 025.014.00734 ENEL S.P.A.
					UTENZA DICEMBRE 2003 P.O. FR. LLI CROBU				
06.01.2004	6879805014	59/	12.01.2004	109667	FATTURE DA RICEVE	262,46		4.333.175,33	A 025.014.00734 ENEL S.P.A.
					UTENZA DICEMBRE 2003 VIA GORIZIA IGLESIAS				
06.01.2004	4809833617	60/	12.01.2004	109669	FATTURE DA RICEVE	5.865,88		4.327.309,45	A 025.014.00734 ENEL S.P.A.
					UTENZA DICEMBRE 2003 P.O. C.T.O.				
06.01.2004	4719800622	61/	12.01.2004	109671	FATTURE DA RICEVE	271,60		4.327.037,85	A 025.014.00734 ENEL S.P.A.
					UTENZA DICEMBRE 2003 SER.F IGLESIAS				
06.01.2004	3159800627	62/	12.01.2004	109673	FATTURE DA RICEVE	521,48		4.326.516,37	A 025.014.00734 ENEL S.P.A.
					UTENZA DICEMBRE 2003 DOMUSNOVAS				
06.01.2004	819801216	63/	12.01.2004	109675	FATTURE DA RICEVE	236,22		4.326.280,15	A 025.014.00734 ENEL S.P.A.



Periodo dal : 01.01.2004 al 31.12.2004

(DATA COMPETENZA)

Data Doc.	N. Doc.	Prot.IVA.	Data Comp.	N. Reg.	Causale	Data	Avere	Saldo	Contropartita
06.01.2004	1859801213		64/ 1 22.01.2004	109677	FATTURE DA RICEVE	159,68		4.326.120,47	A 025.014.00734 ENEL S.P.A.
06.01.2004	369812014		65/ 1 22.01.2004	109679	FATTURE DA RICEVE	5,21		4.326.115,26	A 025.014.00734 ENEL S.P.A.
06.01.2004	369812013		66/ 1 22.01.2004	109681	FATTURE DA RICEVE	27,26		4.326.088,00	A 025.014.00734 ENEL S.P.A.
06.01.2004	219800616		67/ 1 22.01.2004	109684	FATTURE DA RICEVE	652,94		4.325.435,06	A 025.014.00734 ENEL S.P.A.
06.01.2004	429800611		68/ 1 22.01.2004	109686	FATTURE DA RICEVE	328,03		4.325.107,03	A 025.014.00734 ENEL S.P.A.
06.01.2004	69801812		69/ 1 22.01.2004	109688	FATTURE DA RICEVE	46,93		4.325.060,10	A 025.014.00734 ENEL S.P.A.
06.01.2004	539803617		70/ 1 22.01.2004	109690	FATTURE DA RICEVE	445,24		4.324.614,86	A 025.014.00734 ENEL S.P.A.
06.01.2004	4539853818		71/ 1 22.01.2004	109692	FATTURE DA RICEVE	352,84		4.324.262,02	A 025.014.00734 ENEL S.P.A.
06.01.2004	5139803625		72/ 1 22.01.2004	109694	FATTURE DA RICEVE	24.492,06		4.299.769,96	A 025.014.00734 ENEL S.P.A.
06.01.2004	2319807218		73/ 1 22.01.2004	109696	FATTURE DA RICEVE	314,16		4.299.455,80	A 025.014.00734 ENEL S.P.A.
06.01.2004	1119805018		74/ 1 22.01.2004	109698	FATTURE DA RICEVE	3.150,71		4.296.305,09	A 025.014.00734 ENEL S.P.A.
06.01.2004	879807213		75/ 1 22.01.2004	109701	FATTURE DA RICEVE	366,83		4.295.938,26	A 025.014.00734 ENEL S.P.A.
06.01.2004	639853317		76/ 1 22.01.2004	109703	FATTURE DA RICEVE	2.004,50		4.293.933,76	A 025.014.00734 ENEL S.P.A.
06.01.2004	519853516		77/ 1 22.01.2004	109705	FATTURE DA RICEVE	1.080,66		4.292.853,10	A 025.014.00734 ENEL S.P.A.
06.01.2004	1149801812		78/ 1 22.01.2004	109707	FATTURE DA RICEVE	2.218,02		4.290.635,08	A 025.014.00734 ENEL S.P.A.
06.01.2004	240714624		79/ 1 22.01.2004	109712	FATTURE DA RICEVE	134,69		4.290.500,39	A 025.014.00734 ENEL S.P.A.
06.01.2004	2299030713		80/ 1 22.01.2004	109715	FATTURE DA RICEVE	192,50		4.290.307,89	A 025.014.00734 ENEL S.P.A.

Periodo dal : 01.01.2004 al 31.12.2004

(DATA COMPETENZA)

Data Doc.	N. Doc.	Prot.IVA.	Data Comp.	N. Reg. Causale	Dare	Avere	Saldo	Contropartita
06.01.2004	303766041	81/	22.01.2004	109717 FATTURE DA RICEVE UTENZA NOVEMBRE/DICEMBRE 2003 FIUMINIMAGGIORE	107,96		4.290.199,93	A 025.014.00734 ENEL S.P.A.
06.01.2004	901733228	82/	22.01.2004	109720 FATTURE DA RICEVE UTENZA NOVEMBRE/DICEMBRE 2003 FIUMINIMAGGIORE VIA VITTORIO EMANUELE	326,86		4.289.873,07	A 025.014.00734 ENEL S.P.A.
06.01.2004	120721514	83/	22.01.2004	109722 FATTURE DA RICEVE UTENZA NOVEMBRE/DICEMBRE 2003 NARCIO	58,96		4.289.814,11	A 025.014.00734 ENEL S.P.A.
06.01.2004	570722211	84/	22.01.2004	109724 FATTURE DA RICEVE UTENZA NOVEMBRE/DICEMBRE 2003 MSAINAS	38,29		4.289.775,82	A 025.014.00734 ENEL S.P.A.
06.01.2004	570722219	85/	22.01.2004	109726 FATTURE DA RICEVE UTENZA DICEMBRE 2003 CORTOGHIANA	270,41		4.289.505,41	A 025.014.00734 ENEL S.P.A.
06.01.2004	181303019	86/	22.01.2004	109728 FATTURE DA RICEVE UTENZA DICEMBRE 2003 CORTOGHIANA	158,60		4.289.346,81	A 025.014.00734 ENEL S.P.A.
06.01.2004	1260712227	87/	22.01.2004	109732 FATTURE DA RICEVE UTENZA NOVEMBRE/DICEMBRE 2003 BACU ABIS	16,45		4.289.330,36	A 025.014.00734 ENEL S.P.A.
06.01.2004	1031715527	88/	22.01.2004	109734 FATTURE DA RICEVE UTENZA NOVEMBRE/DICEMBRE 2003 TRATALIAS	286,64		4.289.043,72	A 025.014.00734 ENEL S.P.A.
06.01.2004	930709329	89/	22.01.2004	109736 FATTURE DA RICEVE UTENZA NOVEMBRE/DICEMBRE 2003 PORTOSCUSO VIA TEMPIO	44,06		4.288.999,66	A 025.014.00734 ENEL S.P.A.
06.01.2004	390708727	90/	22.01.2004	109739 FATTURE DA RICEVE UTENZA NOVEMBRE/DICEMBRE 2003 PORTOSCUSO VIA MILANO	29,96		4.288.969,70	A 025.014.00734 ENEL S.P.A.
19.01.2004	1/DI	92/	22.01.2004	109755 FATTURE DA RICEVE PERSTAZ.ADI PERIODO OTTOBRE 2003 FT.N. 1/DI	103.935,32		4.185.034,38	A 025.014.00568 COOPERATIVA SOCIAL
16.12.2003	467	93/	22.01.2004	115287 FATTURE DA RICEVE	96,68		4.184.937,70	A 025.014.01001 IAF SNC FOTO OTTIC
17.12.2003	473	91/	22.01.2004	115299 FATTURE DA RICEVE	15,50		4.184.922,20	A 025.014.01001 IAF SNC FOTO OTTIC
31.12.2003	1107/R	94/	23.01.2004	109889 FATTURE DA RICEVE FT. 1107/R AIAS RIABILITAZIONE DICEMBRE 2003 CORTOGHIANA	157.372,15		4.027.550,05	A 025.014.00039 A.I.A.S. CAGLIARI
31.12.2003	1108/R	95/	23.01.2004	109891 FATTURE DA RICEVE FT. 1108/R AIAS RIABILITAZIONE DICEMBRE 2003 CARLOFORTE	8.586,64		4.018.963,41	A 025.014.00039 A.I.A.S. CAGLIARI
31.12.2003	1109/R	96/	23.01.2004	109893 FATTURE DA RICEVE FT. 1109/R AIAS RIABILITAZIONE DICEMBRE 2003 SANT'ANTIOCO	12.635,49		4.006.327,92	A 025.014.00039 A.I.A.S. CAGLIARI
31.12.2003	1110/R	97/	23.01.2004	109895 FATTURE DA RICEVE FT. 1110/R AIAS RIABILITAZIONE DICEMBRE 2003 TEULADA	7.499,43		3.998.828,49	A 025.014.00039 A.I.A.S. CAGLIARI
31.12.2003	1111/R	98/	23.01.2004	109897 FATTURE DA RICEVE	30.950,93		3.967.877,56	A 025.014.00039 A.I.A.S. CAGLIARI

Periodo dal : 01.01.2004 al 31.12.2004

(DATA COMPETENZA)

Data Doc.	N. Doc.	Prot.IVA.	Data Comp.	N. Reg.	Causale	Dare	Avere	Saldo	Contropartita
31.12.2003	1112/R	FT. 1111/R	AIAS RIABILITAZIONE DICEMBRE 2003	VILLARIOS	99/ 1 23.01.2004	109899	FATTURE DA RICEVE	105.926,90	
31.12.2003	1113/R	FT. 1112/R	AIAS RIABILITAZIONE DICEMBRE 2003	DOMUSNOVAS	100/ 1 23.01.2004	109901	FATTURE DA RICEVE	84.058,22	
31.12.2003	1114/R	FT. 1113/R	AIAS RIABILITAZIONE DICEMBRE 2003	DOMUSNOVAS	101/ 1 23.01.2004	109903	FATTURE DA RICEVE	9.047,18	
31.12.2003	91917	FT. 1114/R	AIAS RIABILITAZIONE DICEMBRE 2003	FLUMINIMAGGIORE	102/ 1 23.01.2004	109905	NOTA CRED.DA RICE	309,40-	
31.12.2003	1115/R	FT. 1115/R	AIAS RIABILITAZIONE DICEMBRE 2003	IGLESIAS	103/ 1 23.01.2004	109907	FATTURE DA RICEVE	28.704,85	
31.12.2003	36022	FT. 1116/R	AIAS RIABILITAZIONE DICEMBRE 2003	CORTOGHIANA	104/ 1 23.01.2004	109909	FATTURE DA RICEVE	292,52	
31.12.2003	1116/R	FT. 1116/R	AIAS RIABILITAZIONE DICEMBRE 2003	CORTOGHIANA	105/ 1 23.01.2004	109911	FATTURE DA RICEVE	101.899,52	
31.12.2003	1119/R	FT. 1116/R	AIAS RIABILITAZIONE DICEMBRE 2003	CORTOGHIANA	106/ 1 23.01.2004	109913	FATTURE DA RICEVE	11.951,81	
31.12.2003	1120/R	FT. 1119/R	AIAS RIABILITAZIONE DICEMBRE 2003	CORTOGHIANA	107/ 1 23.01.2004	109915	FATTURE DA RICEVE	5.423,25	
31.12.2003	1121/R	FT. 1120/R	AIAS RIABILITAZIONE DICEMBRE 2003	DOMUSNOVAS	108/ 1 23.01.2004	109917	FATTURE DA RICEVE	3.760,12	
31.12.2003	1122/R	FT. 1121/R	AIAS RIABILITAZIONE DICEMBRE 2003	DOMUSNOVAS	109/ 1 23.01.2004	109919	FATTURE DA RICEVE	8.883,80	
31.12.2003	1128/P	FT. 1122/R	AIAS RIABILITAZIONE DICEMBRE 2003	CORTOGHIANA	110/ 1 23.01.2004	109921	FATTURE DA RICEVE	36.985,48	
31.12.2003	1129/P	FT. 1128/P	AIAS ASSISTENZA PSICHIATRICA DICEMBRE 2003	CORTOGHIANA	111/ 1 23.01.2004	109923	FATTURE DA RICEVE	33.321,02	
17.12.2003	33	FT. 1129/P	AIAS ASSISTENZA PSICHIATRICA DICEMBRE 2003	DOMUSNOVAS	112/ 1 23.01.2004	109925	FATTURE DA RICEVE	441,25	
19.12.2003	35				113/ 1 23.01.2004	109928	FATTURE DA RICEVE	448,23	
22.12.2003	36				114/ 1 23.01.2004	109932	FATTURE DA RICEVE	453,47	
24.12.2003	39				115/ 1 23.01.2004	109938	FATTURE DA RICEVE	307,78	
30.12.2003	40				116/ 1 23.01.2004	109940	FATTURE DA RICEVE	436,01	
15.01.2004	19				118/ 1 26.01.2004	110045	NOTA CRED.DA RICE	137,99-	
16.12.2003	470	NC. A STORNO	NOTA DEBITO INTERESSI MORATORI N. 1467	DEL 04/11/2002	119/ 1 26.01.2004	115289	FATTURE DA RICEVE	15,50	
21.01.2004	11				120/ 1 27.01.2004	110182	FATTURE DA RICEVE	455,05	



Periodo dal : 01.01.2004 al 31.12.2004

(DATA COMPETENZA)

Data Doc.	N. Doc.	Prot.IVA.	Data Comp.	N. Reg. Causale	Dare	Avere	Saldo	Contropartita
22.01.2004	38	121/	1 27.01.2004	110184 FATTURE DA RICEVE	132,50		3.535.380,49	A 025.021.02169 CROCE AZZURRA BUGG
23.01.2004	3690	122/	1 27.01.2004	110186 FATTURE DA RICEVE	828,74		3.534.551,75	A 025.021.02361 SOCCORSO S. ANDREA
21.01.2004	NOVEMBRE03	123/	1 27.01.2004	110188 FATTURE DA RICEVE	1.723,27		3.532.828,48	A 025.021.02360 SODALITAS O.N.L.U.
20.01.2004	46	124/	1 27.01.2004	110190 FATTURE DA RICEVE	6.040,95		3.526.787,53	A 025.021.02105 A.V.A.D. ASS. VOL.
05.12.2003	39	125/	1 27.01.2004	110192 FATTURE DA RICEVE	488,95		3.526.298,58	A 025.021.02153 ASS.VOL.SOCC.S. AN
19.01.2004	15	126/	1 27.01.2004	110194 FATTURE DA RICEVE	1.331,31		3.524.967,27	A 025.021.02365 VOLONTARI SOCCORSO
19.01.2004	288	127/	1 27.01.2004	110196 FATTURE DA RICEVE	1.451,18		3.523.516,09	A 025.021.02364 ASSOC. VOLONTARIAT
21.01.2004	1	128/	1 27.01.2004	110198 FATTURE DA RICEVE	380,44		3.523.135,65	A 025.021.02148 A.VO.S. ASS. VOL.
22.01.2004	1	129/	1 27.01.2004	110200 FATTURE DA RICEVE	953,52		3.522.182,13	A 025.021.02362 A.V.A.S. ASS. VOL.
22.01.2004	104002	130/	1 27.01.2004	110202 FATTURE DA RICEVE	905,66		3.521.276,47	A 025.021.03161 A.V.A.S.V. ASS. SO
07.01.2004	1	131/	1 27.01.2004	110204 FATTURE DA RICEVE	8.952,00		3.512.324,47	A 025.014.00893 COOP PRIMA 2000 S.
31.12.2003	12	134/	1 28.01.2004	110263 FATTURE DA RICEVE	338,50		3.511.985,97	A 025.014.00169 AVIS PORTOSCUSO
31.12.2003	12	136/	1 28.01.2004	110268 FATTURE DA RICEVE	189,56		3.511.796,41	A 025.014.00168 AVIS NARCIAO
31.12.2003	12	137/	1 28.01.2004	110270 FATTURE DA RICEVE	27,08		3.511.769,33	A 025.014.00171 AVIS SANTIADI
31.12.2003	12	138/	1 28.01.2004	110274 FATTURE DA RICEVE	135,40		3.511.633,93	A 025.014.00163 AVIS CALASETTA
31.12.2003	12	139/	1 28.01.2004	110277 FATTURE DA RICEVE	514,52		3.511.119,41	A 025.014.00165 AVIS CARLOFORTE
31.12.2003	12	140/	1 28.01.2004	110279 FATTURE DA RICEVE	1.177,98		3.509.941,43	A 025.014.00164 AVIS CARBONIA

Periodo dal : 01.01.2004 al 31.12.2004

(DATA COMPETENZA)

Data Doc.	N. Doc.	Prot.IVA.	Data Comp.	N. Reg. Causale	Dare	Avere	Saldo	Contropartita
				DONAZIONI SANGUE MESE DI DICEMBRE 2003.				
30.12.2003	732600864	141/	1 28.01.2004	115255 FATTURE DA RICEVE	192,00		3.509.749,43	A 025.014.02107 VITOLAIRE ITALIA
16.04.2003	23008955	151/	1 30.01.2004	110673 NOTA CRED.DA RICE	1.710,72-		3.511.460,15	A 025.014.01489 ORTHO-CLINICAL DIA
				NOTA CRED. 23008955 ORTHO CLIN. RIFER FT. 23005368 DEL 07/03/03				
02.01.2004	11	153/	1 30.01.2004	110754 FATTURE DA RICEVE	970,00		3.510.490,15	A 025.014.00694 COOPERATIVA SOCIAL
				VS.DARE PER COMPETENZE RESP.LE TECNICO MESE DICEMBRE 2003				
23.01.2004	36	172/	1 02.02.2004	110878 FATTURE DA RICEVE	595,79		3.509.894,36	A 025.021.02168 CONFRATERNITA DELL
				SERVIZIO 118 NOVEMBRE 2003				
21.01.2004	1/04	173/	1 02.02.2004	110880 FATTURE DA RICEVE	652,89		3.509.241,47	A 025.021.02104 V.S.V. VOLONT. SOC
				SERVIZIO 118 NOVEMBRE 2003				
20.01.2004	11/03	174/	1 02.02.2004	110882 FATTURE DA RICEVE	1.712,04		3.507.529,43	A 025.021.02171 ASSOCIAZIONE VOLON
				SERVIZIO 118 NOVEMBRE 2003				
30.12.2003	4360	191/	1 03.02.2004	111021 FATTURE DA RICEVE	52.266,06		3.455.263,37	A 025.014.03230 IST. DI VIGILANZA
				FT.N.4360 IST. LA VIG. "LA SICUREZZA NOTTURNA"MESE DICEMBRE 2003				
30.12.2003	4405	192/	1 03.02.2004	111035 FATTURE DA RICEVE	59.639,04		3.395.624,33	A 025.014.00740 COOPERATIVA VIGILA
				FT.N.4405 COOP.VIGILANZA SARDEGNA GUARDIA MEDICA DICEMBRE 2003				
22.12.2003	22	232/	1 05.02.2004	111328 FATTURE DA RICEVE	85.805,50		3.309.818,83	A 025.014.00235 ACQUAVIVA SRL
				3 SAL LAVORI DI REALIZZAZIONE RETE FOGNARIA ED IMPIANTO DI DISINFIEZION				
25.03.2003	AS/3127	349/	1 06.02.2004	111562 FATTURE DA RICEVE	555,16		3.309.263,67	A 025.014.01381 MOVI S.P.A.
02.02.2004	63	350/	1 06.02.2004	111578 NOTA CRED.DA RICE	106,50-		3.309.370,17	A 025.014.03701 AVENTIS PHARMA S.P
				RIF FR 901290				
02.02.2004	64	351/	1 06.02.2004	111581 NOTA CRED.DA RICE	234,00-		3.309.604,17	A 025.014.03701 AVENTIS PHARMA S.P
02.02.2004	90066	352/	1 06.02.2004	111586 NOTA CRED.DA RICE	113,85-		3.309.718,02	A 025.014.03701 AVENTIS PHARMA S.P
				RIF FT 908898				
15.09.2003	67	358/	1 06.02.2004	111609 FATTURE DA RICEVE	133,66		3.309.584,36	A 025.014.01507 OTTICA SODINI DI S
				FT.N.67 OTTICA SODINI				
15.09.2003	68	359/	1 06.02.2004	111614 FATTURE DA RICEVE	116,04		3.309.468,32	A 025.014.01507 OTTICA SODINI DI S
				FT.N.68 OTTICA SODINI				
15.09.2003	69	360/	1 06.02.2004	111617 FATTURE DA RICEVE	104,66		3.309.363,66	A 025.014.01507 OTTICA SODINI DI S
				FT.N.69 OTTICA SODINI				
15.09.2003	70	361/	1 06.02.2004	111619 FATTURE DA RICEVE	106,81		3.309.256,85	A 025.014.01507 OTTICA SODINI DI S
				FT.N.70 OTTICA SODINI				
15.09.2003	71	362/	1 06.02.2004	111622 FATTURE DA RICEVE	106,81		3.309.150,04	A 025.014.01507 OTTICA SODINI DI S
				FT.N.71 OTTICA SODINI				

Periodo dal : 01.01.2004 al 31.12.2004

(DATA COMPETENZA)

Data Doc.	N. Doc.	Prot.IVA.	Data Comp.	N. Reg. Causale	Dare	Avere	Saldo	Contropartita
15.09.2003	72	363/	1 06.02.2004	111625 FATTURE DA RICEVE	104,12		3.309.045,92	A 025.014.01507 OTTICA SODINI DI S
07.10.2003	77	364/	1 06.02.2004	111628 FATTURE DA RICEVE	58,47		3.308.987,45	A 025.014.01507 OTTICA SODINI DI S
07.10.2003	78	365/	1 06.02.2004	111630 FATTURE DA RICEVE	79,95		3.308.907,50	A 025.014.01507 OTTICA SODINI DI S
07.10.2003	79	366/	1 06.02.2004	111632 FATTURE DA RICEVE	117,56		3.308.789,94	A 025.014.01507 OTTICA SODINI DI S
07.10.2003	80	367/	1 06.02.2004	111635 FATTURE DA RICEVE	128,30		3.308.661,64	A 025.014.01507 OTTICA SODINI DI S
30.12.2003	656/1	387/	1 09.02.2004	115262 FATTURE DA RICEVE	1.451,46		3.307.210,18	A 025.014.00726 ELETTRONICA PROFES
03.02.2004	266	388/	1 10.02.2004	111717 NOTA CRED.DA RICE	132,00-		3.307.342,18	A 025.014.03701 AVENTIS PHARMA S.P
17.12.2003	593/1	391/	1 10.02.2004	115267 FATTURE DA RICEVE	3.565,90		3.303.776,28	A 025.014.00726 ELETTRONICA PROFES
17.12.2003	3023090	394/	1 11.02.2004	111851 NOTA CRED.DA RICE	8,25-		3.303.784,53	A 025.014.02133 TEVA PHARMA ITALIA
01.11.2003	6223/03	396/	1 11.02.2004	111869 FATTURE DA RICEVE	1.754,46		3.302.030,07	A 025.021.02363 A.S.VO.C. ASS. SOC
10.12.2003	6240/03	397/	1 11.02.2004	111871 FATTURE DA RICEVE	1.582,12		3.300.447,95	A 025.021.02363 A.S.VO.C. ASS. SOC
10.02.2004	12	398/	1 11.02.2004	111876 FATTURE DA RICEVE	710,74		3.299.737,21	A 025.021.02170 AUSER SEZIONE DI C
17.12.2003	474	395/	1 11.02.2004	115303 FATTURE DA RICEVE	805,67		3.298.931,54	A 025.014.01001 IAF SNC FOTO OTTIC
05.02.2004	233	415/	1 13.02.2004	112154 FATTURE DA RICEVE	42.981,95		3.255.949,59	A 025.014.00175 AZIENDA OSPEDALIER
31.12.2003	686/1	448/	1 17.02.2004	115272 FATTURE DA RICEVE	224,04		3.255.725,55	A 025.014.00726 ELETTRONICA PROFES
20.12.2003	18929	458/	1 18.02.2004	112619 FATTURE DA RICEVE	3,64		3.255.721,91	A 025.014.01726 S.I.M.A. SPA INGR
31.12.2003	226	484/	1 18.02.2004	112639 FATTURE DA RICEVE	9.960,00		3.245.761,91	A 025.014.01189 COSMIN SPA
12.02.2004	2	485/	1 19.02.2004	112685 FATTURE DA RICEVE	1.085,73		3.244.676,18	A 025.021.02362 A.V.A.S. ASS. VOL.
16.02.2004	DIC/2003	486/	1 19.02.2004	112687 FATTURE DA RICEVE	1.605,91		3.243.070,27	A 025.021.02364 ASSOC. VOLONTARIAT
16.02.2004	104006	487/	1 19.02.2004	112689 FATTURE DA RICEVE	1.123,17		3.241.947,10	A 025.021.03161 A.V.A.S.V. ASS. SO

Periodo dal : 01.01.2004 al 31.12.2004

(DATA COMPETENZA)

Data Doc.	N. Doc.	Prot.IVA.	Data Comp.	N. Reg. Causale	Dare	Avere	Saldo	Contropartita
31.12.2003	499/2003	556/	1 20.02.2004	113019 FATTURE DA RICEVE	8.640,48		3.233.306,62	A 025.014.04530 SINA S.A.S.
DICEMBRE 2003								
31.12.2003	26044	584/	1 23.02.2004	113074 FATTURE DA RICEVE	33.497,04		3.199.809,58	A 025.014.02370 CONSORZIO NAZ.LE S
Servizio di pulizia del p.o. sirai mese di Dicembre 2003								
02.02.2004	2/04	609/	1 24.02.2004	113268 FATTURE DA RICEVE	2.440,32		3.197.369,26	A 025.021.02154 SOCCORSO IGLESIAS
SERVIZIO 118 MESE DI NOVEMBRE 2003								
05.01.2004	2/BES	610/	1 24.02.2004	113270 FATTURE DA RICEVE	2.813,23		3.194.556,03	A 025.021.02359 AVIS CALASETTA SER
SERVIZIO 118 MESE DI DICEMBRE 2003								
19.02.2004	54	611/	1 24.02.2004	113272 FATTURE DA RICEVE	6.489,13		3.188.066,90	A 025.021.02105 A.V.A.D. ASS. VOL.
SERVIZIO 118 MESE DI DICEMBRE 2003								
31.12.2003	164	632/	1 24.02.2004	113351 FATTURE DA RICEVE	507,58		3.187.559,32	A 025.014.00455 CO&BI SRL
CLASSIFICATORI METALLICI								
31.12.2003	165	633/	1 24.02.2004	113356 NOTA CRED.DA RICE	507,58-		3.188.066,90	A 025.014.00455 CO&BI SRL
NC. 165 CO&BI STORNO FT. 164 DEL 31/12/03 ERRATA FATTURAZIONE								
31.12.2003	91916	647/	1 24.02.2004	113399 NOTA CRED.DA RICE	304,36-		3.188.371,26	A 025.014.04612 GEMEAZ CUSIN SRL
NC. 91916 GEMEAZ RIF. FT. 27089 DEL 30/09/03								
31.12.2003	31	614/	1 24.02.2004	115281 FATTURE DA RICEVE	1.206,70		3.187.164,56	A 025.014.01474 EURO SOUND DI SABR
29.12.2003	79	641/	1 24.02.2004	115311 FATTURE DA RICEVE	1.050,05		3.186.114,51	A 025.014.02415 MARRAS PIERINA ORT
22.12.2003	17984	650/	1 25.02.2004	113463 FATTURE DA RICEVE	53.264,49		3.132.850,02	A 025.014.00996 HOSPAL SPA
23.12.2003	18071	652/	1 25.02.2004	113470 FATTURE DA RICEVE	50.892,65		3.081.957,37	A 025.014.00996 HOSPAL SPA
29.12.2003	18226	653/	1 25.02.2004	113474 FATTURE DA RICEVE	1.623,42		3.080.333,95	A 025.014.00996 HOSPAL SPA
30.12.2003	2335	654/	1 25.02.2004	113482 FATTURE DA RICEVE	2.987,73		3.077.346,22	A 025.014.00122 ASSOCIAZIONE COMUN
FT.N.2335 COMUNITA' EMMANUEL								
30.12.2003	2337	655/	1 25.02.2004	113486 FATTURE DA RICEVE	3.088,44		3.074.257,78	A 025.014.00122 ASSOCIAZIONE COMUN
FT.N.2337 COMUNITA' EMMANUEL								
21.10.2003	141/2003	656/	1 25.02.2004	113501 FATTURE DA RICEVE	37.978,34		3.036.279,44	A 025.014.00187 BASE IMPIANTI
FT.N.141 BASE IMPIANTI								
30.12.2003	564	657/	1 25.02.2004	113508 FATTURE DA RICEVE	1.296,11		3.034.983,33	A 025.014.00511 CENTRO SOCIALE PAP
FT.N.564 CENTRO SOCIALE PAPA GIOVANNI XXIII								
30.12.2003	192	658/	1 25.02.2004	113511 FATTURE DA RICEVE	1.296,11		3.033.687,22	A 025.014.03165 ASSOCIAZIONE AMICI
FT.N.192 AMICI PER LA LIBERAZIONE DALLE DROGHE								
30.12.2003	193	659/	1 25.02.2004	113513 FATTURE DA RICEVE	1.296,11		3.032.391,11	A 025.014.03165 ASSOCIAZIONE AMICI
FT.N.193 AMICI PER LA LIBERAZIONE DALLE DROGHE								
30.12.2003	701600826	662/	1 25.02.2004	113541 FATTURE DA RICEVE	809,00		3.031.582,11	A 025.014.00752 AIR LIQUIDE SANITA



Periodo dal : 01.01.2004 al 31.12.2004

(DATA COMPETENZA)

Data Doc.	N. Doc.	Prot. IVA.	Data Comp.	N. Reg. Causale	Dare	Avere	Saldo	Contropartita
	FT.N.701600826 AIR LIQUIDE							
30.12.2003	701600828	663/	1 25.02.2004	113543 FATTURE DA RICEVE	5.179,68		3.026.402,43	A 025.014.00752 AIR LIQUIDE SANITA
	FT.N.701600828 AIR LIQUIDE							
30.12.2003	701600829	664/	1 25.02.2004	113545 FATTURE DA RICEVE	409,29		3.025.993,14	A 025.014.00752 AIR LIQUIDE SANITA
	FT.N.701600829 AIR LIQUIDE							
30.12.2003	701600830	665/	1 25.02.2004	113548 FATTURE DA RICEVE	566,98		3.025.406,16	A 025.014.00752 AIR LIQUIDE SANITA
	FT.N.701600830 AIR LIQUIDE							
30.12.2003	701600831	666/	1 25.02.2004	113551 FATTURE DA RICEVE	814,81		3.024.591,35	A 025.014.00752 AIR LIQUIDE SANITA
	FT.N.701600831 AIR LIQUIDE							
02.09.2003	09/03	668/	1 25.02.2004	113566 FATTURE DA RICEVE	788,16		3.023.803,19	A 025.014.00641 DIANA DR. PAOLO FA
30.12.2003	3013308	669/	1 25.02.2004	113573 FATTURE DA RICEVE	4.381,98		3.019.421,21	A 025.014.00069 AMELIFON S.P.A.
	FT.N.3013308 AMELIFON							
30.12.2003	3013681	670/	1 25.02.2004	113579 FATTURE DA RICEVE	9.216,37		3.010.204,84	A 025.014.00069 AMELIFON S.P.A.
	FT.N.3013681 AMELIFON							
23.01.2004	4	672/	1 25.02.2004	113591 NOTA CRED.DA RICE	16,22-		3.010.221,06	A 025.014.00589 DANERO GIUSEPPE FA
30.12.2003	53/2003	673/	1 25.02.2004	113603 FATTURE DA RICEVE	3.367,98		3.006.853,08	A 025.014.00786 ANFFAS ONLUS DI CA
	FT.N.53 ANFFAS RIABILITATIVA MESE DI DICEMBRE 2003							
04.10.2003	10/03	674/	1 25.02.2004	113605 FATTURE DA RICEVE	786,38		3.006.066,70	A 025.014.00641 DIANA DR. PAOLO FA
30.12.2003	701600827	675/	1 25.02.2004	113607 FATTURE DA RICEVE	6.823,93		2.999.242,77	A 025.014.00752 AIR LIQUIDE SANITA
	FT.N.701600827 AIR LIQUIDE							
20.12.2003	239	676/	1 25.02.2004	113611 FATTURE DA RICEVE	387,50		2.998.855,27	A 025.014.00481 ARCOBALENO SNC DI
	FT.N.239 ARCOBALENO DI AIRI & C.							
30.12.2003	118	677/	1 25.02.2004	113624 FATTURE DA RICEVE	19.213,54		2.979.641,73	A 025.014.04492 CENTRO IPOCRATE
	FT.N.118 CENTRO IPOCRATE							
30.12.2003	255	678/	1 25.02.2004	113635 FATTURE DA RICEVE	1.068,57		2.978.573,16	A 025.014.01224 MADONNA DEL ROSARI
	FT.N.255 MADONNA DEL ROSARIO							
30.12.2003	256	679/	1 25.02.2004	113637 FATTURE DA RICEVE	1.068,57		2.977.504,59	A 025.014.01224 MADONNA DEL ROSARI
	FT.N.256 MADONNA DEL ROSARIO							
31.12.2003	1427	680/	1 25.02.2004	113639 FATTURE DA RICEVE	1.364,07		2.976.140,52	A 025.014.00405 CENTRO GULLIVER
	FT. 1427 CENTRO GULLIVER RIF. DICEMBRE 2003							
31.12.2003	1428	681/	1 25.02.2004	113641 FATTURE DA RICEVE	1.258,46		2.974.882,06	A 025.014.00405 CENTRO GULLIVER
	FT. 1428 CENTRO GULLIVER RIF. DICEMBRE 2003							
31.12.2003	1426	682/	1 25.02.2004	113643 FATTURE DA RICEVE	1.293,67		2.973.588,39	A 025.014.00405 CENTRO GULLIVER
	FT. 1426 CENTRO GULLIVER RIF. DICEMBRE 2003							

Periodo dal : 01.01.2004 al 31.12.2004

(DATA COMPETENZA)

Data Doc.	N. Doc.	Prot.IVA.	Data Comp.	N. Reg. Causale	Dare	Avere	Saldo	Contropartita
31.10.2003	3	683/	1 25.02.2004	113674 NOTA CRED.DA RICE	3.284,29-		2.976.872,68	A 025.014.02036 TURACCHI GLORIA FA
30.02.2004	2	684/	1 25.02.2004	113679 NOTA CRED.DA RICE	5,80-		2.976.878,48	A 025.014.01664 PUSCEDDU DR. ALESS
29.12.2003	108	685/	1 25.02.2004	115315 FATTURE DA RICEVE	1.101,56		2.975.776,92	A 025.014.01254 MARICCA ANTONELLO
31.12.2003	52/2003	671/	1 25.02.2004	115811 FATTURE DA RICEVE	19.442,43		2.956.334,49	A 025.014.00786 ANFFAS ONLUS DI CA
				FT.N.52 ANFFAS RIABILITATIVA MESE DI DICEMBRE 2003				
30.12.2003	888	694/	1 26.02.2004	113807 FATTURE DA RICEVE	26,21		2.956.308,28	A 025.014.00423 CHESSA & C. SNC
				FT. 888 CHESSA & C.				
30.12.2003	891	696/	1 26.02.2004	113810 FATTURE DA RICEVE	541,47		2.955.766,81	A 025.014.00423 CHESSA & C. SNC
				FT. 891 CHESSA & C.				
30.12.2003	892	699/	1 26.02.2004	113817 FATTURE DA RICEVE	585,47		2.955.181,34	A 025.014.00423 CHESSA & C. SNC
				FT. 892 CHESSA & C.				
30.12.2003	2759	709/	1 26.02.2004	113835 FATTURE DA RICEVE	15.415,19		2.939.766,15	A 025.014.04216 CO.LO.COOP. CONSOR
				FT. 2759 CO.LO.COOP. RIF. DICEMBRE 2003				
30.12.2003	765	710/	1 26.02.2004	113840 FATTURE DA RICEVE	3.298,58		2.936.467,57	A 025.014.04134 COOPERATIVA SOCIAL
				FT. 765 COOPERATIVA SOCIALE PROMOZIONE UMANA RIF. OTT-NOV-DIC 2003				
29.11.2003	90	711/	1 26.02.2004	113844 FATTURE DA RICEVE	129,17		2.936.338,40	A 025.014.01600 PISANO ANNAMARIA F
31.12.2003	96	712/	1 26.02.2004	113846 FATTURE DA RICEVE	167,54		2.936.170,86	A 025.014.01600 PISANO ANNAMARIA F
30.12.2003	86R	713/	1 26.02.2004	113859 FATTURE DA RICEVE	1.024,24		2.935.146,62	A 025.014.04286 COMUNITA' TERAPEUTI
				FT. 86R COMUNITA' TERAPEUTICA "VILLA REGINA MUNDI" RIF. DIC/2003				
30.12.2003	874	714/	1 26.02.2004	113865 FATTURE DA RICEVE	50,75		2.935.095,87	A 025.014.04134 COOPERATIVA SOCIAL
				FT. 874 COOPERATIVA SOCIALE PROMOZIONE UMANA RIF. DIC/2003				
30.12.2003	168	716/	1 26.02.2004	113868 FATTURE DA RICEVE	820,35		2.934.275,52	A 025.014.04285 COOPERATIVA SOCIAL
				FT. 168 COOPERATIVA SOCIALE PONTE RIF. DICEMBRE 2003				
30.12.2003	169	719/	1 26.02.2004	113872 FATTURE DA RICEVE	1.068,57		2.933.206,95	A 025.014.04285 COOPERATIVA SOCIAL
				FT. 169 COOPERATIVA SOCIALE PONTE RIF. DICEMBRE 2003				
30.12.2003	170	720/	1 26.02.2004	113894 FATTURE DA RICEVE	1.068,57		2.932.138,38	A 025.014.04285 COOPERATIVA SOCIAL
				FT. 170 COOPERATIVA SOCIALE PONTE RIF. DICEMBRE 2003				
30.12.2003	171	721/	1 26.02.2004	113902 FATTURE DA RICEVE	517,05		2.931.621,33	A 025.014.04285 COOPERATIVA SOCIAL
				FT. 171 COOPERATIVA SOCIALE PONTE RIF. DICEMBRE 2003				
30.12.2003	172	722/	1 26.02.2004	113905 FATTURE DA RICEVE	765,19		2.930.856,14	A 025.014.04285 COOPERATIVA SOCIAL
				FT. 172 COOPERATIVA SOCIALE PONTE RIF. DICEMBRE 2003				
30.12.2003	451	723/	1 26.02.2004	113922 FATTURE DA RICEVE	6.983,16		2.923.872,98	A 025.014.00568 COOPERATIVA SOCIAL
				FT. 451 COOPERATIVA SOCIALE CTR CENTRO DIURNO PSICH. FLUMINIM.DIC/03				
30.11.2003	52	724/	1 26.02.2004	113933 FATTURE DA RICEVE	575,37		2.923.297,61	A 025.014.00824 FARMACIA COMUNALE

Periodo dal : 01.01.2004 al 31.12.2004

(DATA COMPETENZA)

Data Doc.	N. Doc.	Prot. IVA.	Data Comp.	N. Reg. Causale	Date	Avere	Saldo	Contropartita
30.12.2003	53	725/	1 26.02.2004	113938 FATTURE DA RICEVE	284,39		2.923.013,22	A 025.014.00824 FARMACIA COMUNALE
05.12.2003	30447	726/	1 26.02.2004	113945 FATTURE DA RICEVE	216,22		2.922.797,00	A 025.014.00590 DASIT S.P.A.
		FT. 30447		DASIT				
28.12.2003	13275	727/	1 26.02.2004	113950 FATTURE DA RICEVE	5.331,94		2.917.465,06	A 025.014.00143 DATEX-OHMEDA S.R.L
		FT. 13275		DATEX-OHMEDA RIF. CANONE MANUT. CARB-IGL 22/10/03-21/01/04				
24.12.2003	204382	728/	1 26.02.2004	113978 FATTURE DA RICEVE	1.034,42		2.916.430,64	A 025.014.04258 EUROPCAR LEASE SRL
		FT. 204382		EUROPCAR LEASE				
10.12.2003	019/243	729/	1 26.02.2004	113983 FATTURE DA RICEVE	3.444,91		2.912.985,73	A 025.014.02158 FONDAZIONE DON CAR
		FT. 019/243		FONDAZIONE DON CARLO GNOCCHI RIF. SETTEMBRE 2003				
30.12.2003	36021	730/	1 26.02.2004	114008 FATTURE DA RICEVE	287,76		2.912.697,97	A 025.014.04612 GEMEAZ CUSIN SRL
		FT. 36021		GEMEAZ CUSIN RIF. INTEGRAZ. A FT. 27089/03				
30.12.2003	36396	731/	1 26.02.2004	114013 FATTURE DA RICEVE	55.406,74		2.857.291,23	A 025.014.04612 GEMEAZ CUSIN SRL
		FT. 36396		GEMEAZ CUSIN RIF. PASTI SIRAI DICEMBRE 2003				
30.12.2003	34822	732/	1 26.02.2004	114017 FATTURE DA RICEVE	2.399,41		2.854.891,82	A 025.014.04612 GEMEAZ CUSIN SRL
		FT. 34822		GEMEAZ CUSIN RIF. FORN. GENERI EXTRA SIRAI DICEMBRE 2003				
04.02.2004	1	733/	1 26.02.2004	114019 FATTURE DA RICEVE	8,01		2.854.883,81	A 025.014.00589 DANERO GIUSEPPE FA
30.12.2003	34937	735/	1 27.02.2004	114066 FATTURE DA RICEVE	8.667,60		2.846.216,21	A 025.014.04612 GEMEAZ CUSIN SRL
		FT. 34937		GEMEAZ CUSIN RIF. TRASP. VITTO PP.OO. IGLESIAS DIC/03				
30.12.2003	34934	736/	1 27.02.2004	114069 FATTURE DA RICEVE	9.904,95		2.836.311,26	A 025.014.04612 GEMEAZ CUSIN SRL
		FT. 34934		GEMEAZ CUSIN RIF. PASTI CTO DICEMBRE 2003				
30.12.2003	34929	737/	1 27.02.2004	114080 FATTURE DA RICEVE	23.772,99		2.812.538,27	A 025.014.04612 GEMEAZ CUSIN SRL
		FT. 34929		GEMEAZ CUSIN RIF. PASTI OSP. S.BARBARA DIC/03				
30.12.2003	34902	738/	1 27.02.2004	114086 FATTURE DA RICEVE	9.932,88		2.802.605,39	A 025.014.04612 GEMEAZ CUSIN SRL
		FT. 34902		GEMEAZ CUSIN RIF. PASTI OSP. F.LLI CROBU DICEMBRE 2003				
30.12.2003	81551	742/	1 27.02.2004	114119 FATTURE DA RICEVE	2.212,24		2.800.393,15	A 025.014.04441 KUWAIT PETROLEUM I
		FT. 81551		KUWAIT PETROLEUM ITALIA				
29.12.2003	90853237	743/	1 27.02.2004	114123 FATTURE DA RICEVE	613,51		2.799.779,64	A 025.014.04438 KONE SPA
		FT. 90853237		KONE RIF. CTO 01/10/03 - 31/12/03				
09.02.2004	1	744/	1 27.02.2004	114143 NOTA CRED.DA RICE	5,80		2.799.785,44	A 025.014.01664 PUSCEDDU DR. ALESS
		N.C. N. 1		RIF FT 141 DEL 30 11 2003				
15.12.2003	390	748/	1 27.02.2004	114205 FATTURE DA RICEVE	999,63		2.798.785,81	A 025.014.00509 L'AQUILONE CENTRO
		FT. 390		L'AQUILONE CENTRO SARDO DI SOLIDARIETA' NOVEMBRE 2003				
15.12.2003	391	750/	1 27.02.2004	114210 FATTURE DA RICEVE	1.034,10		2.797.751,71	A 025.014.00509 L'AQUILONE CENTRO
		FT. 391		L'AQUILONE CENTRO SARDO DI SOLIDARIETA' RIF. NOVEMBRE 2003				

Periodo dal : 01.01.2004 al 31.12.2004

(DATA COMPETENZA)

Data Doc.	N. Doc.	Prot.IVA.	Data Comp.	N. Reg. Causale	Dare	Avere	Saldo	Contropartita
5.12.2003	392	751/	1 27.02.2004	114215 FATTURE DA RICEVE	1.034,10		2.796.717,61	A 025.014.00509 L'AQUILONE CENTRO
FT. 392 L'AQUILONE CENTRO SARDO DI SOLIDARIETA' RIF. NOVEMBRE 2003								
11.12.2003	34821	741/	1 27.02.2004	114492 FATTURE DA RICEVE	3.646,19		2.793.071,42	A 025.014.04612 GEMEAZ CUSIN SRL
11.12.2003	894	749/	1 27.02.2004	115253 FATTURE DA RICEVE	530,00		2.792.551,42	A 025.014.00423 CHESSA & C. SNC
16.12.2003	6235001473	752/	1 27.02.2004	115319 FATTURE DA RICEVE	479,24		2.792.072,18	A 025.014.01325 MAQUET ITALIA S.P.
13.02.2004	IT11224	753/	1 01.03.2004	114236 NOTA CRED.DA RICE	10,44-		2.792.082,62	A 025.014.01617 PLADA S.R.L.
NC. IT11224 PLADA STORNO FT. IT117103 DEL 03/12/03								
31.12.2003	15/2003	755/	1 01.03.2004	114246 FATTURE DA RICEVE	1.260,61		2.790.822,01	A 025.014.01159 LEDDA LUIGINA FARM
10.12.2003	237	756/	1 01.03.2004	114250 FATTURE DA RICEVE	4.773,60		2.786.048,41	A 025.014.01235 KYOCERA MITA ITALI
FT.N.237 KYOCERA								
31.12.2003	153	758/	1 01.03.2004	114264 FATTURE DA RICEVE	165,68		2.785.882,73	A 025.014.01331 FARMACIA PORCU DR.
31.12.2003	25	760/	1 01.03.2004	114268 FATTURE DA RICEVE	473,43		2.785.409,30	A 025.014.01710 RUBISSE COSTANZO F
31.12.2003	78	761/	1 01.03.2004	114271 FATTURE DA RICEVE	47,46		2.785.361,84	A 025.014.01772 SANNA DE LOGU DR.S
31.12.2003	70	762/	1 01.03.2004	114276 FATTURE DA RICEVE	343,76		2.785.018,08	A 025.014.01739 SABA M.GIGLIOLA FA
31.12.2003	62	765/	1 01.03.2004	114299 FATTURE DA RICEVE	56,78		2.784.961,30	A 025.014.00810 PASCOLI DEL DR. FA
30.12.2003	58	766/	1 01.03.2004	114304 FATTURE DA RICEVE	3.415,85		2.781.545,45	A 025.014.02036 TURACCHI GLORIA FA
30.12.2003	1593	767/	1 01.03.2004	114326 FATTURE DA RICEVE	1.951,55		2.779.593,90	A 025.014.01499 ORTOSAN SRL
FT. 1593 ORTOSAN								
29.12.2003	3915	768/	1 01.03.2004	114328 FATTURE DA RICEVE	81,60		2.779.512,30	A 025.014.01646 PRODIGFARM SRL
N.DEBITO RIF FT 687 DEL 14 03 2003								
29.12.2003	3914	769/	1 01.03.2004	114332 NOTA CRED.DA RICE	36,00-		2.779.548,30	A 025.014.01646 PRODIGFARM SRL
N.C RIF FT 687								
29.12.2003	300492	770/	1 01.03.2004	114336 FATTURE DA RICEVE	1.656,00		2.777.892,30	A 025.014.01250 MANZONI A. & C. SP
FT. 300492 MANZONI A. & C.								
02.01.2004	34	771/	1 01.03.2004	114338 FATTURE DA RICEVE	74,36		2.777.817,94	A 025.014.01087 ISTITUTO DI VIGILA
FT.N.34 CASA FAMIGLIA VILLARIOS IST.VIG.CANNAS DICEMBRE 2003								
23.12.2003	921	772/	1 01.03.2004	114345 FATTURE DA RICEVE	30,50		2.777.787,44	A 025.014.01262 MARRAS ALBINO VEND
FT. 921 MARRAS ALBINO								
30.12.2003	369	773/	1 01.03.2004	114347 FATTURE DA RICEVE	821,94		2.776.965,50	A 025.014.01292 MECOR OFFICINA ORT
FT. 369 MECOR OFFICINA ORTOPEDICA								
30.12.2003	5939	774/	1 01.03.2004	114349 FATTURE DA RICEVE	397,62		2.776.567,88	A 025.014.01415 NIVEA SPA LAVANDER
FT. 5939 NIVEA								
30.12.2003	5938	775/	1 01.03.2004	114353 FATTURE DA RICEVE	796,80		2.775.771,08	A 025.014.01415 NIVEA SPA LAVANDER
FT. 5938 NIVEA								

Periodo dal : 01.01.2004 al 31.12.2004

(DATA COMPETENZA)

Data Doc.	N. Doc.	Prot.IVA.	Data Comp.	N. Reg. Causale	Dare	Avere	Saldo	Contropartita
19.12.2003	743		776/ 1 01.03.2004	114357 FATTURE DA RICEVE	232,42		2.775.538,66	A 025.014.01605 PISPISA L'OTTICO
			FT. 743 PISPISA L'OTTICO					
30.12.2003	571		777/ 1 01.03.2004	114359 FATTURE DA RICEVE	5.271,29		2.770.267,37	A 025.014.00119 PRA ELLERA S.R.L.
			FT. 571 PRA ELLERA RIF. DICEMBRE 2003					
20.12.2003	8011/DF		779/ 1 01.03.2004	114363 FATTURE DA RICEVE	4.536,00		2.765.731,37	A 025.014.03168 PBM PUBBLICITA' MUL
			FT. 8011/DF PBM					
30.12.2003	2121		780/ 1 01.03.2004	114366 FATTURE DA RICEVE	8.640,00		2.757.091,37	A 025.014.01768 SANIFARM SRL
			FT. 2121 SANIFARM					
30.12.2003	967		781/ 1 01.03.2004	114375 FATTURE DA RICEVE	5.059,35		2.752.032,02	A 025.014.00198 SITOR S.R.L.
			FT. SITOR RIF. DICEMBRE 2003					
18.12.2003	103964		778/ 1 01.03.2004	114433 FATTURE DA RICEVE	1.078.036,74		1.673.995,28	A 025.014.00750 ESAOTE S.P.A.
			ESAOTE ART 20 RISONANZA MAGNETICA					
16.12.2003	6235001474		764/ 1 01.03.2004	115321 FATTURE DA RICEVE	955,34		1.673.039,94	A 025.014.01325 MAQUET ITALIA S.P.
20.02.2004	2		782/ 1 02.03.2004	114385 FATTURE DA RICEVE	328,38		1.672.711,56	A 025.021.02148 A.VO.S. ASS. VOL.
			SERVIZIO 118 MESE DI DICEMBRE 2003.					
19.02.2004	37		783/ 1 02.03.2004	114387 FATTURE DA RICEVE	796,63		1.671.914,93	A 025.021.02168 CONFRATERNITA DELL
			SERVIZIO 118 MESE DI DICEMBRE 2003.					
21.01.2004	39		784/ 1 02.03.2004	114389 FATTURE DA RICEVE	180,51		1.671.734,42	A 025.021.02169 CROCE AZZURRA BUGG
			SERVIZIO 118 MESE DI DICEMBRE 2003.					
20.02.2004	876/76		785/ 1 02.03.2004	114391 FATTURE DA RICEVE	1.794,04		1.669.940,38	A 025.021.02360 SODALITAS O.N.L.U.
			SERVIZIO 118 MESE DI DICEMBRE 2003.					
04.02.2004	1		787/ 1 02.03.2004	114400 N.CRED. DA RIC.NO	185,94-		1.670.126,32	A 025.014.01087 ISTITUTO DI VIGILIA
			NC. 1 IST. VIG. CANNAS RIF. FATTURE 3986 - 4374 DEL 2003 E 33 DEL 2004					
25.02.2004	290		786/ 1 02.03.2004	114404 FATTURE DA RICEVE	1.309,03		1.668.817,29	A 025.021.02364 ASSOC. VOLONTARIAT
			SERVIZIO 118 MESE DI AGOSTO 2003					
25.02.2004	291		789/ 1 02.03.2004	114406 FATTURE DA RICEVE	855,03		1.667.962,26	A 025.021.02364 ASSOC. VOLONTARIAT
			SERVIZIO 118 MESE DI SETTEMBRE 2003					
25.02.2004	292		790/ 1 02.03.2004	114408 FATTURE DA RICEVE	1.661,31		1.666.300,95	A 025.021.02364 ASSOC. VOLONTARIAT
			SERVIZIO 118 MESE DI OTTOBRE 2003					
01.03.2004	60/DI		793/ 1 02.03.2004	114416 FATTURE DA RICEVE	3.000,16		1.663.300,79	A 025.014.00568 COOPERATIVA SOCIAL
			FT.N.60/DI PRESTAZ.ADI DISTRETTO CARBONIA OTTOBRE 2003 COOP.CTR ARL					
01.03.2004	61/DI		795/ 1 02.03.2004	114421 FATTURE DA RICEVE	3.000,16		1.660.300,63	A 025.014.00568 COOPERATIVA SOCIAL
			FT.N.61/DI PRESTAZ.ADI DISTRETTO CARBONIA NOVEMBRE 2003 COOP CTR ARL					
01.03.2004	6/ND		796/ 1 02.03.2004	114431 N.CRED. DA RIC.NO	910,00-		1.661.210,63	A 025.014.00568 COOPERATIVA SOCIAL

Periodo dal : 01.01.2004 al 31.12.2004

(DATA COMPETENZA)

Data Doc.	N. Doc.	Prot.IVA.	Data Comp.	N. Reg. Causale	Dare	Avere	Saldo	Contropartita
01.03.2004	7/ND	N.C. DA RIC. N.6/ND COOP. CTR. ARL FT.OTTOBRE 2003 DIST IGLESIAS	797/ 1 02.03.2004	114435 N.CRED. DA RIC.NO	910,00-		1.662.120,63	A 025.014.009568 COOPERATIVA SOCIAL
31.12.2003	34928	N.C. DA RIC. N.7/ND COOP. CTR ARL DISTRETTO IGLESIAS NOVEMBRE 2003 FAT	807/ 1 02.03.2004	114479 FATTURE DA RICEVE	6.122,00		1.655.998,63	A 025.014.04612 GEMEAZ CUSIN SRL
31.12.2003	947		811/ 1 03.03.2004	114533 FATTURE DA RICEVE	52.887,59		1.603.111,04	A 025.014.02007 TEPOR SPA
31.12.2003	958		812/ 1 03.03.2004	114537 FATTURE DA RICEVE	8.772,30		1.594.338,74	A 025.014.02007 TEPOR SPA
31.12.2003	945		813/ 1 03.03.2004	114547 FATTURE DA RICEVE	3.377,81		1.590.960,93	A 025.014.02007 TEPOR SPA
31.12.2003	942		815/ 1 03.03.2004	114551 FATTURE DA RICEVE	29.019,32		1.561.941,61	A 025.014.02007 TEPOR SPA
31.12.2003	951		816/ 1 03.03.2004	114553 FATTURE DA RICEVE	13.754,39		1.548.187,22	A 025.014.02007 TEPOR SPA
31.12.2003	948		817/ 1 03.03.2004	114555 FATTURE DA RICEVE	818,02		1.547.369,20	A 025.014.02007 TEPOR SPA
31.12.2003	954		818/ 1 03.03.2004	114557 FATTURE DA RICEVE	23.385,50		1.523.983,70	A 025.014.02007 TEPOR SPA
31.12.2003	957		819/ 1 03.03.2004	114564 FATTURE DA RICEVE	48.771,32		1.475.212,38	A 025.014.02007 TEPOR SPA
31.12.2003	940		820/ 1 03.03.2004	114571 FATTURE DA RICEVE	14.561,90		1.460.650,48	A 025.014.02007 TEPOR SPA
31.12.2003	937		821/ 1 03.03.2004	114573 FATTURE DA RICEVE	102.000,00		1.358.650,48	A 025.014.02007 TEPOR SPA
31.12.2003	941		822/ 1 03.03.2004	114580 FATTURE DA RICEVE	53.369,83		1.305.280,65	A 025.014.02007 TEPOR SPA
30.12.2003	3079729	FT. 3079729 SOL	825/ 1 03.03.2004	114646 FATTURE DA RICEVE	9.376,08		1.295.904,57	A 025.014.01914 SOL S.P.A.
30.12.2003	3371559	FT. 3371559 SOL	826/ 1 03.03.2004	114649 FATTURE DA RICEVE	32,98		1.295.871,59	A 025.014.01914 SOL S.P.A.
31.12.2003	3000174	INTERESSI DI MORA	827/ 1 03.03.2004	114660 FATTURE DA RICEVE	490,46		1.295.381,13	A 025.014.01338 MERCK SHARP & DOHM
16.02.2004	4000001	NC. 4000001 A STORNO INT. MORA. FT. 256 - 170 DEL 2002 E 79 - 174/2003	828/ 1 03.03.2004	114665 N.CRED. DA RIC.NO	2.013,50-		1.297.394,63	A 025.014.01338 MERCK SHARP & DOHM
31.12.2003	28/2003		831/ 1 03.03.2004	114689 FATTURE DA RICEVE	241,70		1.297.152,93	A 025.014.00589 DANERO GIUSEPPE FA
30.12.2003	291		832/ 1 03.03.2004	114691 FATTURE DA RICEVE	241,71		1.296.911,22	A 025.014.00959 GIGLIO DR. ROBERTO
31.12.2003	2338		809/ 1 03.03.2004	115249 FATTURE DA RICEVE	973,53		1.295.937,69	A 025.014.00122 ASSOCIAZIONE COMUN
31.12.2003	2336	RETTA PERIODO 01/10-29/10/2003	810/ 1 03.03.2004	115251 FATTURE DA RICEVE	134,28		1.295.803,41	A 025.014.00122 ASSOCIAZIONE COMUN
30.12.2003	3013680	RETTA PERIODO 01/10 - 04/10/2003	833/ 1 04.03.2004	114710 FATTURE DA RICEVE	11.264,24		1.284.539,17	A 025.014.00069 AMPLIFON S.P.A.
22.12.2003	16712		842/ 1 04.03.2004	114739 FATTURE DA RICEVE	6.540,20		1.277.998,97	A 025.014.02027 TONDINI SPA
24.12.2003	16891	FT. 16712 TONDINI	843/ 1 04.03.2004	114742 FATTURE DA RICEVE	6.540,20		1.271.458,77	A 025.014.02027 TONDINI SPA
		FT. 16891 TONDINI						

Periodo dal : 01.01.2004 al 31.12.2004 (DATA COMPETENZA)

Data Doc.	N. Doc.	Prot.IVA.	Data Comp.	N. Reg. Causale	Dare	Avere	Saldo	Contropartita
24.12.2003	16915	844/	1 04.03.2004	114745 FATTURE DA RICEVE	6.540,20		1.264.918,57	A 025.014.02027 TONDINI SPA
		FT. 16915	TONDINI					
30.12.2003	17059	845/	1 04.03.2004	114748 FATTURE DA RICEVE	5.886,18		1.259.032,39	A 025.014.02027 TONDINI SPA
		FT. 17059	TONDINI					
30.12.2003	17060	846/	1 04.03.2004	114750 FATTURE DA RICEVE	1.308,04		1.257.724,35	A 025.014.02027 TONDINI SPA
		FT. 17060	TONDINI					
30.12.2003	17089	847/	1 04.03.2004	114754 FATTURE DA RICEVE	6.540,20		1.251.184,15	A 025.014.02027 TONDINI SPA
		FT. 17089	TONDINI					
30.12.2003	17134	848/	1 04.03.2004	114757 FATTURE DA RICEVE	7.848,24		1.243.335,91	A 025.014.02027 TONDINI SPA
		FT. 2027	TONDINI					
30.12.2003	17149	849/	1 04.03.2004	114761 FATTURE DA RICEVE	6.540,20		1.236.795,71	A 025.014.02027 TONDINI SPA
		FT. 17149	TONDINI					
24.12.2003	16896	850/	1 04.03.2004	114765 FATTURE DA RICEVE	5.886,18		1.230.909,53	A 025.014.02027 TONDINI SPA
		FT. 16896	TONDINI					
30.12.2003	3037688	851/	1 04.03.2004	114774 FATTURE DA RICEVE	8.720,49		1.222.189,04	A 025.014.02108 VIVISOL SRL
		FT. 3037688	VIVISOL					
30.12.2003	94	852/	1 04.03.2004	114776 FATTURE DA RICEVE	608,16		1.221.580,88	A 025.014.01197 X-TECNICA SNC
		FT. 94	X-TECNICA					
30.12.2003	530065330	853/	1 04.03.2004	114779 FATTURE DA RICEVE	14,56		1.221.566,32	A 025.014.02975 DE AGOSTINI PROFES
		FT. 530065330	DE AGOSTINI PROFESSIONALE					
30.12.2003	530065331	854/	1 04.03.2004	114781 FATTURE DA RICEVE	14,56		1.221.551,76	A 025.014.02975 DE AGOSTINI PROFES
		FT. 530065331	DE AGOSTINI PROFESSIONALE					
18.12.2003	930365	855/	1 04.03.2004	114835 FATTURE DA RICEVE	1.774,14		1.219.777,62	A 025.014.02151 FISIA ITALIPIANTI
		FT. 930365	FISIA ITALIPIANTI RIF. NOVEMBRE 2003					
30.12.2003	930428	857/	1 04.03.2004	114840 FATTURE DA RICEVE	21.052,99		1.198.724,63	A 025.014.02151 FISIA ITALIPIANTI
		FT. 930428	FISIA ITALIPIANTI RIF. DICEMBRE 2003					
30.12.2003	930430	858/	1 04.03.2004	114846 FATTURE DA RICEVE	2.250,13		1.196.474,50	A 025.014.02151 FISIA ITALIPIANTI
		FT. 930430	FISIA ITALIPIANTI RIF. DICEMBRE 2003					
30.12.2003	20	859/	1 04.03.2004	114863 NOTA CRED.DA RICE	192,84-		1.196.667,34	A 025.014.01499 ORTOSAN SRL
		N.C.N.20	RIF.FT.N.811 ORTOSAN SRL					
29.11.2003	12	838/	1 04.03.2004	115264 FATTURE DA RICEVE	1.497,56		1.195.169,78	A 025.014.00438 CICILLONI DR. SAND
		16.12.2003	6235001475	835/	1 04.03.2004		1.194.610,74	A 025.014.01325 MAQUET ITALIA S.P.
		16.12.2003	6235001476	836/	1 04.03.2004		1.193.676,14	A 025.014.01325 MAQUET ITALIA S.P.
		16.12.2003	6235001477	837/	1 04.03.2004		1.192.680,90	A 025.014.01325 MAQUET ITALIA S.P.

Periodo dal : 01.01.2004 al 31.12.2004

(DATA COMPETENZA)

Data Doc.	N. Doc.	Prot.IVA.	Data Comp.	N. Reg.	Causale	Dare	Avere	Saldo	Contropartita
11.02.2004	565049/0	863/	1 05.03.2004	114870	NOTA CRED.DA RICE	263,40-		1.192.944,30	A 025.014.02821 OTIS SERVIZI S.R.L
	NC. 565049/0	MAR OTIS RIFER.	FT. 556798		DEL 04/02/2002				
11.02.2004	565050/0	864/	1 05.03.2004	114872	NOTA CRED.DA RICE	99,16-		1.193.043,46	A 025.014.02821 OTIS SERVIZI S.R.L
	NC. 565050/0	MAR OTIS STORNO FT.	572275		DEL 12/03/2002.				
11.02.2004	565051/0	866/	1 05.03.2004	114875	NOTA CRED.DA RICE	99,16-		1.193.142,62	A 025.014.02821 OTIS SERVIZI S.R.L
	NC. 565051/0	MAR OTIS STORNO FT.	572077		DEL 12/03/2002.				
11.02.2004	565052/0	868/	1 05.03.2004	114878	NOTA CRED.DA RICE	99,16-		1.193.241,78	A 025.014.02821 OTIS SERVIZI S.R.L
	NC. 565052/0	MAR OTIS STORNO FT.	572078		DEL 12/03/2002.				
11.02.2004	565053/0	869/	1 05.03.2004	114880	NOTA CRED.DA RICE	99,16-		1.193.340,94	A 025.014.02821 OTIS SERVIZI S.R.L
	NC. 565053/0	MAR OTIS STORNO FT.	572079		DEL 12/03/2002.				
11.02.2004	565054/0	871/	1 05.03.2004	114883	NOTA CRED.DA RICE	99,16-		1.193.440,10	A 025.014.02821 OTIS SERVIZI S.R.L
	NC. 565054/0	MAR OTIS STORNO FT.	572080		DEL 12/03/2002.				
11.02.2004	565055/0	873/	1 05.03.2004	114888	NOTA CRED.DA RICE	99,16-		1.193.539,26	A 025.014.02821 OTIS SERVIZI S.R.L
	NC. 565055/0	MAR OTIS STORNO FT.	572081		DEL 12/03/2002.				
11.02.2004	565056/0	875/	1 05.03.2004	114893	NOTA CRED.DA RICE	343,98-		1.193.883,24	A 025.014.02821 OTIS SERVIZI S.R.L
	NC. 565056/0	MAR OTIS STORNO FT.	610516		DEL 04/06/2002.				
11.02.2004	565057/0	877/	1 05.03.2004	114899	NOTA CRED.DA RICE	168,00-		1.194.051,24	A 025.014.02821 OTIS SERVIZI S.R.L
	NC. 565057/0	MAR OTIS STORNO FT.	613624		DEL 13/05/2002.				
11.02.2004	565058/0	879/	1 05.03.2004	114903	NOTA CRED.DA RICE	168,00-		1.194.219,24	A 025.014.02821 OTIS SERVIZI S.R.L
	NC. 565058/0	MAR OTIS STORNO FT.	613625		DEL 13/06/2002.				
11.02.2004	565059/0	881/	1 05.03.2004	114908	NOTA CRED.DA RICE	126,00-		1.194.345,24	A 025.014.02821 OTIS SERVIZI S.R.L
	NC. 565059/0	MAR OTIS STORNO FT.	613626		DEL 13/06/2002.				
30.09.2003	10	900/	1 05.03.2004	114939	FATTURE DA RICEVE	1.528,04		1.192.817,20	A 025.014.00438 CICILIONI DR. SAND
20.01.2004	R64000015	903/	1 05.03.2004	114958	FATTURE DA RICEVE	1.365,25		1.191.451,95	A 025.014.00069 AMPLIFON S.P.A.
19.01.2004	202	904/	1 05.03.2004	114960	FATTURE DA RICEVE	1.068,57		1.190.383,38	A 025.014.00121 ASSOCIAZIONE CASA
19.01.2004	204	905/	1 05.03.2004	114963	FATTURE DA RICEVE	1.068,57		1.189.314,81	A 025.014.00121 ASSOCIAZIONE CASA
19.01.2004	210	906/	1 05.03.2004	114968	FATTURE DA RICEVE	1.068,57		1.188.246,24	A 025.014.00121 ASSOCIAZIONE CASA
08.01.2004	59/2004	907/	1 05.03.2004	114975	FATTURE DA RICEVE	1.176,98		1.187.069,26	A 025.014.00124 ASSOCIAZIONE LE PA
08.01.2004	180	908/	1 05.03.2004	114977	FATTURE DA RICEVE	337,12		1.186.732,14	A 025.014.00124 ASSOCIAZIONE LE PA
19.12.2003	283	891/	1 05.03.2004	115356	FATTURE DA RICEVE	248,33		1.186.483,81	A 025.014.01300 MEDICAL SERVICE SR
31.12.2003	1612	901/	1 05.03.2004	115359	FATTURE DA RICEVE	3.062,21		1.183.421,60	A 025.014.01499 ORTOSAN SRL
18.02.2004	1	911/	1 08.03.2004	114996	NOTA CRED.DA RICE	26,77-		1.183.448,37	A 025.014.01969 SUNDAS DR. ELIO FA
27.01.2004	09/04				N.CR.1/04 RIF. A FATT. 34/03 - DITTA: SUNDAS DR. ELIO FARMACIA				
		927/	1 08.03.2004	115049	FATTURE DA RICEVE	1.345,08		1.182.103,29	A 025.014.00403 CENTRO CONTROLLO S

Periodo dal : 01.01.2004 al 31.12.2004

(DATA COMPETENZA)

Data Doc.	N. Doc.	Prot.IVA.	Data Comp.	N. Reg. Causale	Dare	Avere	Saldo	Contropartita
10.01.2004 1		928/	1 08.03.2004	115051 FATTURE DA RICEVE	4.751,80		1.177.351,49	A 025.014.00148 COMUNE DI IGLESIAS
OTT. NOV. DIC 2003								
10.01.2004 2		929/	1 08.03.2004	115053 FATTURE DA RICEVE	4.751,80		1.172.599,69	A 025.014.00148 COMUNE DI IGLESIAS
10.01.2004 3		930/	1 08.03.2004	115055 FATTURE DA RICEVE	4.751,80		1.167.847,89	A 025.014.00148 COMUNE DI IGLESIAS
20.01.2004 15		931/	1 08.03.2004	115057 FATTURE DA RICEVE	654,96		1.167.192,93	A 025.014.00423 CHESSA & C. SNC
20.01.2004 22		933/	1 08.03.2004	115060 FATTURE DA RICEVE	220,97		1.166.971,96	A 025.014.00423 CHESSA & C. SNC
20.01.2004 30		934/	1 08.03.2004	115062 FATTURE DA RICEVE	220,97		1.166.750,99	A 025.014.00423 CHESSA & C. SNC
20.01.2004 31		935/	1 08.03.2004	115064 FATTURE DA RICEVE	349,13		1.166.401,86	A 025.014.00423 CHESSA & C. SNC
20.01.2004 32		936/	1 08.03.2004	115066 FATTURE DA RICEVE	241,71		1.166.160,15	A 025.014.00423 CHESSA & C. SNC
23.01.2004 35		937/	1 08.03.2004	115068 FATTURE DA RICEVE	685,47		1.165.474,68	A 025.014.00423 CHESSA & C. SNC
24.01.2004 6/2004		939/	1 08.03.2004	115074 FATTURE DA RICEVE	212,09		1.165.262,59	A 025.014.02265 CROCE ROSSA ITALIA
17.01.2004 17		940/	1 08.03.2004	115077 FATTURE DA RICEVE	71,66		1.165.190,93	A 025.014.00889 NUOVA EKON ACUSTIC
30.01.2004 23/S		941/	1 08.03.2004	115082 FATTURE DA RICEVE	710,23		1.164.480,70	A 025.014.02829 INCERPI S.R.L. OFF
02.01.2004 31		942/	1 08.03.2004	115087 FATTURE DA RICEVE	805,67		1.163.675,03	A 025.014.01087 ISTITUTO DI VIGILIA
02.01.2004 28		943/	1 08.03.2004	115089 FATTURE DA RICEVE	619,75		1.163.055,28	A 025.014.01087 ISTITUTO DI VIGILIA
DIC 2003 UFF								
02.01.2004 91		944/	1 08.03.2004	115091 FATTURE DA RICEVE	14.284,80		1.148.770,48	A 025.014.01087 ISTITUTO DI VIGILIA
02.01.2004 92		945/	1 08.03.2004	115093 FATTURE DA RICEVE	14.284,80		1.134.485,68	A 025.014.01087 ISTITUTO DI VIGILIA
02.01.2004 30		946/	1 08.03.2004	115096 FATTURE DA RICEVE	108,46		1.134.377,22	A 025.014.01087 ISTITUTO DI VIGILIA
02.01.2004 29		947/	1 08.03.2004	115098 FATTURE DA RICEVE	1.487,36		1.132.889,86	A 025.014.01087 ISTITUTO DI VIGILIA
02.01.2004 90		948/	1 08.03.2004	115100 FATTURE DA RICEVE	21.427,20		1.111.462,66	A 025.014.01087 ISTITUTO DI VIGILIA
02.01.2004 32		949/	1 08.03.2004	115104 FATTURE DA RICEVE	6.400,26		1.105.062,40	A 025.014.01087 ISTITUTO DI VIGILIA
02.01.2004 27		950/	1 08.03.2004	115107 FATTURE DA RICEVE	464,81		1.104.597,59	A 025.014.01087 ISTITUTO DI VIGILIA
31.01.2004 01/BIS		951/	1 08.03.2004	115109 FATTURE DA RICEVE	844,42		1.103.753,17	A 025.014.01254 MARICCA ANTONELLO
FT. 01/BIS MARICCA ANTONELLO								
31.01.2004 02		952/	1 08.03.2004	115111 FATTURE DA RICEVE	1.222,93		1.102.530,24	A 025.014.02415 MARRAS PIERINA ORT
15.01.2004 21		953/	1 08.03.2004	115113 FATTURE DA RICEVE	1.068,57		1.101.461,67	A 025.014.00509 L'AQUILONE CENTRO
15.01.2004 20		954/	1 08.03.2004	115115 FATTURE DA RICEVE	1.068,57		1.100.393,10	A 025.014.00509 L'AQUILONE CENTRO
07.01.2004 01		955/	1 08.03.2004	115119 FATTURE DA RICEVE	10.600,00		1.089.793,10	A 025.014.04469 MULTISERVIZI SULCI
07.01.2004 02		956/	1 08.03.2004	115121 FATTURE DA RICEVE	720,00		1.089.073,10	A 025.014.04469 MULTISERVIZI SULCI
09.01.2004 27		957/	1 08.03.2004	115123 FATTURE DA RICEVE	2.406,38		1.086.666,72	A 025.014.03163 NUOVA ORTOPEZIA S.
12.01.2004 44		958/	1 08.03.2004	115125 FATTURE DA RICEVE	1.762,39		1.084.904,33	A 025.014.04510 PROGETTO PSICOTERRA
10.01.2004 002/04		959/	1 08.03.2004	115127 FATTURE DA RICEVE	120,85		1.084.783,48	A 025.014.01769 SANITARI ORTOPEDIC
02.02.2004 125		962/	1 08.03.2004	115141 FATTURE DA RICEVE	1.152,43		1.083.631,05	A 025.014.01950 STUDIO DI CONSULEN

Periodo dal : 01.01.2004 al 31.12.2004

(DATA COMPETENZA)

Data Doc.	N. Doc.	Prot. IVA.	Data Comp.	N. Reg.	Causale	Dare	Avere	Saldo	Contropartita
02.02.2004	126		963/ 1	08.03.2004	115143 FATTURE DA RICEVE	315,29		1.083.315,76	A 025.014.01950 STUDIO DI CONSULEN
OTT, DIC 2003									
14.01.2004	1/04		968/ 1	09.03.2004	115172 FATTURE DA RICEVE	861,77		1.082.453,99	A 025.014.01141 LACCU DR.SSA MARIA
31.12.2003	26		970/ 1	09.03.2004	115180 FATTURE DA RICEVE	2.240,02		1.080.213,97	A 025.014.00589 DANERO GIUSEPPE FA
04.02.2004	2		972/ 1	09.03.2004	115195 FATTURE DA RICEVE	8,01		1.080.205,96	A 025.014.00589 DANERO GIUSEPPE FA
04.03.2004	16		973/ 1	09.03.2004	115205 FATTURE DA RICEVE	1.242,50		1.078.963,46	A 025.021.02365 VOLONTARI SOCCORSO
SERVIZIO 118 MESE DI DICEMBRE 2003.									
20.02.2004	12/03		974/ 1	09.03.2004	115208 FATTURE DA RICEVE	1.641,82		1.077.321,64	A 025.021.02171 ASSOCIAZIONE VOLON
SERVIZIO 118 MESE DI DICEMBRE 2003.									
31.12.2003	38		976/ 1	09.03.2004	115218 FATTURE DA RICEVE	2.334,08		1.074.987,56	A 025.014.00207 BASCIU NICOLINA FA
31.12.2003	31		977/ 1	09.03.2004	115220 FATTURE DA RICEVE	3.898,74		1.071.088,82	A 025.014.00368 CADDEO D.SSA ANTON
31.12.2003	14		978/ 1	09.03.2004	115224 FATTURE DA RICEVE	541,75		1.070.547,07	A 025.014.00438 CICILLONI DR. SAND
31.12.2003	31		979/ 1	09.03.2004	115226 FATTURE DA RICEVE	2.025,23		1.068.521,84	A 025.014.00444 CINCOTTI DR. OVIDI
31.12.2003	43		980/ 1	09.03.2004	115228 FATTURE DA RICEVE	886,04		1.067.635,80	A 025.014.00823 FARMACIA COMUNALE
31.12.2003	69		981/ 1	09.03.2004	115230 FATTURE DA RICEVE	116,63		1.067.519,17	A 025.014.04230 FARMACIA COMUNALE
31.12.2003	56		982/ 1	09.03.2004	115234 FATTURE DA RICEVE	327,13		1.067.192,04	A 025.014.00824 FARMACIA COMUNALE
31.12.2003	58		983/ 1	09.03.2004	115237 FATTURE DA RICEVE	202,46		1.066.989,58	A 025.014.00824 FARMACIA COMUNALE
31.12.2003	57		984/ 1	09.03.2004	115239 FATTURE DA RICEVE	575,37		1.066.414,21	A 025.014.00824 FARMACIA COMUNALE
31.12.2003	13		985/ 1	09.03.2004	115241 FATTURE DA RICEVE	703,81		1.065.710,40	A 025.014.00523 CONGIU MARIA FARMA
30.12.2003	25		986/ 1	09.03.2004	115245 FATTURE DA RICEVE	2.118,04		1.063.592,36	A 025.014.00543 CORRIAS DR.SSA MAR
01.12.2003	57/BIS		987/ 1	09.03.2004	115245 FATTURE DA RICEVE	57,28		1.063.535,08	A 025.014.03841 COSTA S.N.C. FARMA
31.12.2003	95/03		988/ 1	09.03.2004	115247 FATTURE DA RICEVE	57,28		1.063.477,80	A 025.014.01531 CUCCU D.SSA CELINA
31.12.2003	13		989/ 1	09.03.2004	115258 FATTURE DA RICEVE	1.161,57		1.062.316,23	A 025.014.00633 DEVOTO DR.SSA MARI
31.12.2003	456		990/ 1	09.03.2004	115260 FATTURE DA RICEVE	1.309,61		1.061.006,62	A 025.014.00614 DELL'APA CLOTILDE
31.12.2003	43		991/ 1	09.03.2004	115269 FATTURE DA RICEVE	46,86		1.060.959,76	A 025.014.00640 FARMACIA DR.IGNAZI
31.12.2003	54		993/ 1	09.03.2004	115275 FATTURE DA RICEVE	3.332,81		1.057.626,95	A 025.014.00851 FENU SILVANA FARMA
31.12.2003	295		994/ 1	09.03.2004	115292 FATTURE DA RICEVE	6.300,04		1.051.326,91	A 025.014.00959 GIGLIO DR. ROBERTO
31.12.2003	27		995/ 1	09.03.2004	115294 FATTURE DA RICEVE	687,52		1.050.639,39	A 025.014.01194 FARMACIA EREDI LOI
31.12.2003	21		996/ 1	09.03.2004	115301 FATTURE DA RICEVE	2.133,67		1.048.505,72	A 025.014.01281 MASSIDDA DR.SSA AL
31.12.2003	26		997/ 1	09.03.2004	115305 FATTURE DA RICEVE	109,04		1.048.396,68	A 025.014.02979 LOCCI FRANCESCA FA
31.12.2003	25		998/ 1	09.03.2004	115307 FATTURE DA RICEVE	3.117,73		1.045.278,95	A 025.014.02979 LOCCI FRANCESCA FA
31.12.2003	270		999/ 1	09.03.2004	115309 FATTURE DA RICEVE	114,44		1.045.164,51	A 025.014.01282 MASSIDDA DR.SSA LI
31.12.2003	271		1000/ 1	09.03.2004	115313 FATTURE DA RICEVE	41,82		1.045.122,69	A 025.014.01391 MURA LUCIANA FARMA

Periodo dal : 01.01.2004 al 31.12.2004

(DATA COMPETENZA)

Data Doc.	N. Doc.	Prot.IVA.	Data Comp.	N. Reg. Causale	Dare	Avere	Saldo	Contropartita
31.12.2003	90	1001/	1 09.03.2004	115323 FATTURE DA RICEVE	61,15		1.045.061,54	A 025.014.04302 FARMACIA MURIAS
30.12.2003	44	1002/	1 09.03.2004	115325 FATTURE DA RICEVE	4.124,98		1.040.936,56	A 025.014.01408 NAPOLEONE DR. CARL
31.12.2003	89	1003/	1 09.03.2004	115327 FATTURE DA RICEVE	19,94		1.040.916,62	A 025.014.01484 EREDI ORRU' & C. S
30.11.2003	81	1004/	1 09.03.2004	115329 FATTURE DA RICEVE	77,22		1.040.839,40	A 025.014.01484 EREDI ORRU' & C. S
30.12.2003	F/43/03	1005/	1 09.03.2004	115331 FATTURE DA RICEVE	57,28		1.040.782,12	A 025.014.04519 PILO MARCELLO FARM
31.12.2003	13	1006/	1 09.03.2004	115335 FATTURE DA RICEVE	356,02		1.040.426,10	A 025.014.01597 PIRODDI DR. ILARIO
31.12.2003	30	1008/	1 09.03.2004	115347 FATTURE DA RICEVE	1.568,49		1.038.857,61	A 025.014.03922 PISANO PAOLO FARMA
31.12.2003	1335	1009/	1 09.03.2004	115361 FATTURE DA RICEVE	1.201,18		1.037.656,43	A 025.014.01505 OTTICA PAOLO PALA
31.12.2003	104/03	1010/	1 09.03.2004	115364 FATTURE DA RICEVE	241,71		1.037.414,72	A 025.014.01769 SANITARI ORTOFEDIC
30.12.2003	4131	1011/	1 09.03.2004	115369 FATTURE DA RICEVE	563,65		1.036.851,07	A 025.014.01481 ORGANIZZAZIONI SPE
FT.N.4131 O.S.ORGANIZZAZIONI SPECIALI								
31.12.2003	895	1013/	1 09.03.2004	115373 FATTURE DA RICEVE	27,77		1.036.823,30	A 025.014.00423 CHESSA & C. SNC
n. deb. 895/03 rif. a ft. 715/03 - ditto: CHESSA & C. SNC								
31.12.2003	167	1014/	1 09.03.2004	115387 FATTURE DA RICEVE	1.730,33		1.035.092,97	A 025.014.01664 PUSCEDDU DR. ALESS
31.12.2003	237	1015/	1 09.03.2004	115390 FATTURE DA RICEVE	60,90		1.035.032,07	A 025.014.00671 RIZZO DOTT. ENZO F
31.12.2003	69	1016/	1 09.03.2004	115396 FATTURE DA RICEVE	57,29		1.034.974,78	A 025.014.01739 SABA M.GIGLIOLA FA
31.12.2003	55	1017/	1 09.03.2004	115403 FATTURE DA RICEVE	2.572,17		1.032.402,61	A 025.014.01775 SANNA D.SSA CAFERI
31.12.2003	48	1018/	1 09.03.2004	115406 FATTURE DA RICEVE	3.134,64		1.029.267,97	A 025.014.00832 FARMACIA S.BARBARA
29.11.2003	1472	1019/	1 09.03.2004	115408 FATTURE DA RICEVE	2.245,72		1.027.022,25	A 025.014.01499 ORTOSAN SRL
28.02.2004	6	1020/	1 09.03.2004	115411 NOTA CRED.DA RICE	122,99-		1.027.145,24	A 025.014.01499 ORTOSAN SRL
n.cr. 6/04 rif. a ft. 1472/03 - ditto: ORTOSAN SRL								
31.12.2003	4578	1021/	1 09.03.2004	115413 FATTURE DA RICEVE	51,76		1.027.093,48	A 025.014.00829 FARMACIA S.IGNAZIO
29.11.2003	1474	1022/	1 09.03.2004	115417 FATTURE DA RICEVE	213,20		1.026.880,28	A 025.014.01499 ORTOSAN SRL
29.11.2003	1479	1023/	1 09.03.2004	115420 FATTURE DA RICEVE	520,00		1.026.360,28	A 025.014.01499 ORTOSAN SRL
29.11.2003	1465	1024/	1 09.03.2004	115423 FATTURE DA RICEVE	444,29		1.025.915,99	A 025.014.01499 ORTOSAN SRL
31.12.2003	77	1025/	1 09.03.2004	115426 FATTURE DA RICEVE	53,66		1.025.862,33	A 025.014.01813 SCALAS D.SSA ANNA
29.11.2003	1481	1026/	1 09.03.2004	115428 FATTURE DA RICEVE	213,20		1.025.649,13	A 025.014.01499 ORTOSAN SRL
31.12.2003	34	1027/	1 09.03.2004	115431 FATTURE DA RICEVE	369,10		1.025.280,03	A 025.014.03029 SCANO DR.SSA M.CRI
31.12.2003	56	1028/	1 09.03.2004	115433 FATTURE DA RICEVE	20,28		1.025.259,75	A 025.014.02772 SIGURANI DR.GIAN P
31.12.2003	33	1029/	1 09.03.2004	115436 FATTURE DA RICEVE	725,74		1.024.534,01	A 025.014.05922 SPADA S.N.C. FARMA
30.11.2003	515	1030/	1 09.03.2004	115440 FATTURE DA RICEVE	5.101,29		1.019.432,72	A 025.014.00119 PRA ELLERA S.R.L.
31.12.2003	31	1031/	1 09.03.2004	115446 FATTURE DA RICEVE	970,20		1.018.462,52	A 025.014.02378 SOLLAI DR. BRUNO F
31.12.2003	17	1032/	1 09.03.2004	115453 FATTURE DA RICEVE	944,85		1.017.517,67	A 025.014.01923 SORU IGNAZIO FARMA
31.12.2003	69	1033/	1 09.03.2004	115455 FATTURE DA RICEVE	116,71		1.017.400,96	A 025.014.03042 SPANO D.SSA VITTOR



Periodo dal : 01.01.2004 al 31.12.2004

(DATA COMPETENZA)

Data Doc.	N. Doc.	Prot.IVA.	Data Comp.	N. Reg. Causale	Dare	Avere	Saldo	Contropartita
31.12.2003	40	1034/	1 09.03.2004	115457 FATTURE DA RICEVE	2.426,68		1.014.974,28	A 025.014.01969 SUNDAS DR. ELIO FA
31.12.2003	57	1035/	1 09.03.2004	115459 FATTURE DA RICEVE	4.677,54		1.010.296,74	A 025.014.02036 TURACCHI GLORIA FA
03.01.2004	01/04	1037/	1 09.03.2004	115465 FATTURE DA RICEVE	948,83		1.009.347,91	A 025.014.00641 DIANA DR. PAOLO FA
31.12.2003	30	1038/	1 09.03.2004	115467 FATTURE DA RICEVE	1.044,04		1.008.303,87	A 025.014.00639 DIANA ANNA MARIA F
26.01.2004	3	1039/	1 09.03.2004	115469 FATTURE DA RICEVE	1.996,74		1.006.307,13	A 025.014.00538 CORDA MARIA FARMAC
13.01.2004	1	1040/	1 09.03.2004	115471 FATTURE DA RICEVE	3.033,11		1.003.274,02	A 025.014.03843 ENNAS M RITA SNC F
09.01.2004	2	1041/	1 09.03.2004	115473 FATTURE DA RICEVE	2.996,83		1.000.277,19	A 025.014.01190 LODDO DR.SSA MARIN
08.01.2004	1	1042/	1 09.03.2004	115475 FATTURE DA RICEVE	2.570,30		997.706,89	A 025.014.00825 FARMACIA EREDI MEL
07.01.2004	01	1043/	1 09.03.2004	115477 FATTURE DA RICEVE	3.339,57		994.367,32	A 025.014.01558 PICCALUGA D.SSA GI
07.01.2004	2	1044/	1 09.03.2004	115479 FATTURE DA RICEVE	109,64		994.257,68	A 025.014.01279 SERRA ANTONIO FARM
31.12.2003	8207	1045/	1 10.03.2004	115507 FATTURE DA RICEVE	1.744,52		992.513,16	A 025.014.00007 A. DE MORI STRUMEN
30.12.2003	3013307	1047/	1 10.03.2004	115520 FATTURE DA RICEVE	9.970,65		982.542,51	A 025.014.00069 AMPLIFON S.P.A.
20.01.2004	4000036	1049/	1 10.03.2004	115524 NOTA CRED.DA RICE	1.365,25-		983.907,76	A 025.014.00069 AMPLIFON S.P.A.
				N.CR.4000036/04 RIF. A FT.3013307/03 - DITTA: AMPLIFON S.P.A.			982.133,76	A 025.014.04279 WIND TELECOMUNICAZ
17.01.2004	T000015558	1050/	1 10.03.2004	115526 FATTURE DA RICEVE	1.774,00			
				FT. 2004T000015558 WIND NOV-DIC 2003				
31.12.2003	488	1052/	1 10.03.2004	115531 FATTURE DA RICEVE	1.922,00		980.211,76	A 025.014.00549 ASSOCIAZIONE L'OLI
				ASSISTENZA IN COMUNITA' MESE DI DICEMBRE 2003.				
30.12.2003	125	1053/	1 10.03.2004	115534 FATTURE DA RICEVE	1.004,76		979.207,00	A 025.014.00392 BIOMEDIN S.R.L.
				ASSISTENZA 1 TRIMESTRE 2003				
30.12.2003	126	1054/	1 10.03.2004	115536 FATTURE DA RICEVE	1.004,76		979.202,24	A 025.014.00392 BIOMEDIN S.R.L.
				CONTRATTO DI ASSISTENZA 2. TRIMESTRE 2003.				
30.12.2003	127	1055/	1 10.03.2004	115544 FATTURE DA RICEVE	1.004,76		977.197,48	A 025.014.00392 BIOMEDIN S.R.L.
				CONTRATTO DI ASSISTENZA 3. TRIMESTRE 2003.				
30.12.2003	128	1056/	1 10.03.2004	115546 FATTURE DA RICEVE	1.004,76		976.192,72	A 025.014.00392 BIOMEDIN S.R.L.
				CONTRATTO DI ASSISTENZA 4. TRIMESTRE 2003.				
31.12.2003	173	1057/	1 10.03.2004	115550 FATTURE DA RICEVE	6.221,50		969.971,22	A 025.014.00790 NOSTRA SIGNORA DEL
				RIABILITAZIONE DICEMBRE 2003				
19.12.2003	863	1058/	1 10.03.2004	115554 FATTURE DA RICEVE	166,72		969.804,50	A 025.014.00423 CHESSA & C. SNC
06.02.2004	78	1059/	1 10.03.2004	115556 NOTA CRED.DA RICE	166,72-		969.971,22	A 025.014.00423 CHESSA & C. SNC
				N.CR. 78/04 RIF. A FT. 863/03 - DITTA: CHESSA & C. SNC				
31.12.2003	117A	1061/	1 10.03.2004	115562 FATTURE DA RICEVE	855,65		969.115,57	A 025.014.00630 TECNICA ORTOPEDICA
30.12.2003	443	1062/	1 10.03.2004	115567 FATTURE DA RICEVE	4.425,60		964.689,97	A 025.014.02008 TERAPON SRL
31.12.2003	896	1064/	1 10.03.2004	115570 NOTA CRED.DA RICE	172,33-		964.862,30	A 025.014.00423 CHESSA & C. SNC

Periodo dal : 01.01.2004 al 31.12.2004

(DATA COMPETENZA)

Data Doc.	N. Doc.	Prot.IVA.	Data Comp.	N. Reg. Causale	Dare	Avere	Saldo	Contropartita
N.C.R. 896/03 RIF. A FT. 873/03 - DITTA: CHESSA & C. SNC								
23.12.2003	20	1065/	1 10.03.2004	115572 FATTURE DA RICEVE	1.417,25		963.445,05	A 025.014.01319 TORRE SRL
30.12.2003	1/0000539	1066/	1 10.03.2004	115574 FATTURE DA RICEVE	7.555,42		955.889,63	A 025.014.00789 CLEA SRL
FT. 1/0000539 CLEA								
23.12.2003	19	1067/	1 10.03.2004	115576 FATTURE DA RICEVE	645,84		955.243,79	A 025.014.01319 TORRE SRL
18.12.2003	24045	1068/	1 10.03.2004	115584 FATTURE DA RICEVE	58.364,70		896.879,09	A 025.014.02970 CONSORZIO NAZ.LE S
PULIZIE OTTOBRE 2003.								
31.12.2003	1384	1069/	1 10.03.2004	115587 FATTURE DA RICEVE	440,50		896.438,59	A 025.014.00617 DEMI SPA LAVANDERI
31.12.2003	1336	1070/	1 10.03.2004	115589 FATTURE DA RICEVE	14.099,28		882.339,31	A 025.014.00617 DEMI SPA LAVANDERI
SERVIZIO DI LAVANDERIA DICEMBRE 2003 C.T.O. IGLESIASCONTRATTO DI ASSIS								
31.12.2003	1421	1071/	1 10.03.2004	115591 FATTURE DA RICEVE	368,56		881.970,75	A 025.014.00617 DEMI SPA LAVANDERI
31.12.2003	1382	1072/	1 10.03.2004	115593 FATTURE DA RICEVE	33,28		881.937,47	A 025.014.00617 DEMI SPA LAVANDERI
31.12.2003	1383	1073/	1 10.03.2004	115595 FATTURE DA RICEVE	146,94		881.790,53	A 025.014.00617 DEMI SPA LAVANDERI
30.12.2003	25	1076/	1 10.03.2004	115601 FATTURE DA RICEVE	1.012,08		880.778,45	A 025.014.01591 PIRAS LUIGI CENTRO
30.01.2004	22	1077/	1 10.03.2004	115603 FATTURE DA RICEVE	314,16		880.464,29	A 025.014.01591 PIRAS LUIGI CENTRO
30.12.2003	24	1078/	1 10.03.2004	115605 FATTURE DA RICEVE	144,00		880.320,29	A 025.014.01591 PIRAS LUIGI CENTRO
29.12.2003	3913	1080/	1 10.03.2004	115611 FATTURE DA RICEVE	1.722,00		878.598,29	A 025.014.01646 PRODIFARM SRL
03.12.2003	406	1081/	1 10.03.2004	115613 FATTURE DA RICEVE	3.786,73		874.811,56	A 025.014.04577 PICCOLO CARRO COOP
FT. 406 PICCOLO CARRO COOPERATIVA SOCIALE RIF. 15/10/03 - 30/11/03								
30.12.2003	657/1	1082/	1 10.03.2004	115615 FATTURE DA RICEVE	302,22		874.509,34	A 025.014.00726 ELETTRONICA PROFES
31.12.2003	671/1	1083/	1 10.03.2004	115617 FATTURE DA RICEVE	334,96		874.174,38	A 025.014.00726 ELETTRONICA PROFES
31.12.2003	683/1	1084/	1 10.03.2004	115619 FATTURE DA RICEVE	495,65		873.678,73	A 025.014.00726 ELETTRONICA PROFES
31.12.2003	684/1	1085/	1 10.03.2004	115621 FATTURE DA RICEVE	295,78		873.382,95	A 025.014.00726 ELETTRONICA PROFES
30.12.2003	450/A	1086/	1 10.03.2004	115623 FATTURE DA RICEVE	319,08		873.063,87	A 025.014.00713 EL.ME.D. SNC
02.01.2004	2	1087/	1 10.03.2004	115625 FATTURE DA RICEVE	2.497,63		870.566,24	A 025.014.04577 PICCOLO CARRO COOP
FT. 2 PICCOLO CARRO COOPERATIVA SOCIALE RIF. 01/12/03 - 31/12/03								
23.12.2003	12951	1088/	1 10.03.2004	115627 FATTURE DA RICEVE	564,26		870.001,98	A 025.014.00949 E.O. OSPEDALI GALL
31.12.2003	103/03	1089/	1 10.03.2004	115629 FATTURE DA RICEVE	5.551,60		864.450,38	A 025.014.01769 SANITARI ORTOPEDIC
31.12.2003	105/03	1090/	1 10.03.2004	115631 FATTURE DA RICEVE	53,17		864.397,21	A 025.014.01769 SANITARI ORTOPEDIC
30.12.2003	133	1091/	1 10.03.2004	115633 FATTURE DA RICEVE	495,80		863.901,41	A 025.014.02976 RADIOMEDITERRANEO
FT. 133 RADIOMEDITERRANEO								
30.12.2003	1328	1093/	1 10.03.2004	115637 FATTURE DA RICEVE	3.658,39		860.243,02	A 025.014.01991 TECHNOS SRL
30.12.2003	1335	1094/	1 10.03.2004	115639 FATTURE DA RICEVE	579,72		859.663,30	A 025.014.01991 TECHNOS SRL
05.12.2003	118/03GB	1097/	1 10.03.2004	115644 FATTURE DA RICEVE	112,18		859.551,12	A 025.014.00576 TECNOTTICA DI FRAU

Periodo dal : 01.01.2004 al 31.12.2004

(DATA COMPETENZA)

Data Doc.	N. Doc.	Prot.IVA.	Data Comp.	N. Reg. Causale	Dare	Avere	Saldo	Contropartita
23.12.2003	21	1098/	1 10.03.2004	115647 FATTURE DA RICEVE	1.319,96		858.231,16	A 025.014.01319 TORRE SRL
31.12.2003	150	1099/	1 10.03.2004	115649 FATTURE DA RICEVE	118,19		858.112,97	A 025.014.04173 TUTTO IGIENE SRL
09.01.2004	004150009	1101/	1 10.03.2004	115652 FATTURE DA RICEVE	2.413,20		855.699,77	A 025.014.01290 OLYMPUS ITALIA
09.01.2004	004150006	1102/	1 10.03.2004	115656 FATTURE DA RICEVE	597,36		855.102,41	A 025.014.01290 OLYMPUS ITALIA
09.01.2004	004150007	1103/	1 10.03.2004	115658 FATTURE DA RICEVE	323,04		854.779,37	A 025.014.01290 OLYMPUS ITALIA
31.12.2003	RI3037687	1104/	1 10.03.2004	115660 FATTURE DA RICEVE	20.643,63		834.135,74	A 025.014.02108 VIVISOL SRL
				FORNITURA OSSIGENO MESE DI DICEMBRE 2003 - DOMICILIARE DISTR. CARBONIA				
31.12.2003	908	1105/	1 10.03.2004	115662 FATTURE DA RICEVE	1.342,80		832.792,94	A 025.014.04220 VOICE SYSTEMS
				RIMBORSO SINTETIZZATORE VOCALE - SIG.RA ORRU' ROSETTA				
18.12.2003	930364	1108/	1 10.03.2004	115673 FATTURE DA RICEVE	1.168,37		831.624,57	A 025.014.02151 FISIA ITALIMPIANTI
				smaltimento rifiuti mese di novembre 2003 P.O. SANTA BARBARA				
17.12.2003	472	1110/	1 10.03.2004	115678 FATTURE DA RICEVE	96,67		831.527,90	A 025.014.01001 IAF SNC FOTO OTTIC
29.12.2003	1047	1109/	1 10.03.2004	115730 FATTURE DA RICEVE	7.319,23		824.208,67	A 025.014.00892 FOR.ME.SA.SRL FORN
				CENTRIFUGA PER P.M.P.				
16.12.2003	469	1112/	1 10.03.2004	115732 FATTURE DA RICEVE	94,00		824.114,67	A 025.014.01001 IAF SNC FOTO OTTIC
16.12.2003	468	1113/	1 10.03.2004	115734 FATTURE DA RICEVE	15,50		824.099,17	A 025.014.01001 IAF SNC FOTO OTTIC
29.12.2003	988	1114/	1 10.03.2004	115737 FATTURE DA RICEVE	2.448,00		821.651,17	A 025.014.01246 MANTA S.R.L. DIVIS
				SCHERMO SILENTIA P.I. ANNO 2002				
27.12.2003	107	1115/	1 10.03.2004	115739 FATTURE DA RICEVE	663,01		820.988,16	A 025.014.01254 MARICCA ANTONELLO
19.12.2003	282	1117/	1 10.03.2004	115742 FATTURE DA RICEVE	6.178,19		814.809,97	A 025.014.01300 MEDICAL SERVICE SR
30.12.2003	23	1118/	1 10.03.2004	115746 FATTURE DA RICEVE	1.920,00		812.889,97	A 025.014.04469 MULTISERVIZI SULCI
				LAVORI ESEGUITI NEI LOCALI MENSA E CUCINA P.O. SIRAI				
09.01.2004	19	1119/	1 10.03.2004	115748 FATTURE DA RICEVE	81,13		812.808,84	A 025.014.01559 LA NUOVA GENZIAMEL
30.12.2003	24	1120/	1 10.03.2004	115750 FATTURE DA RICEVE	2.640,00		810.168,84	A 025.014.04469 MULTISERVIZI SULCI
30.12.2003	25	1121/	1 10.03.2004	115752 FATTURE DA RICEVE	3.000,00		807.168,84	A 025.014.04469 MULTISERVIZI SULCI
				MURO TRAMEZZO IN CARTON GESSO DIREZIONE GENERALE VIA DALMANZIA				
31.01.2004	17/V	1122/	1 10.03.2004	115754 FATTURE DA RICEVE	1.176,55		805.992,29	A 025.014.04070 L.O.M. SRL LABORAT
30.12.2003	26	1123/	1 10.03.2004	115756 FATTURE DA RICEVE	5.400,00		800.592,29	A 025.014.04469 MULTISERVIZI SULCI
				RIPRISTINO E MODIFICA PARCHEGGI P.O. SIRAI				
31.12.2003	5940	1124/	1 10.03.2004	115758 FATTURE DA RICEVE	1.009,58		799.582,71	A 025.014.01415 NIVEA SPA LAVANDER
				SERVIZIO LAVANDERIA MESE DI DICEMBRE P.O. SANTA BARBARA				
02.01.2004	04/04	1125/	1 10.03.2004	115760 FATTURE DA RICEVE	650,70		798.932,01	A 025.014.02512 INSIEME SERVIZI R.
31.12.2003	5941	1126/	1 10.03.2004	115762 FATTURE DA RICEVE	349,68		798.582,33	A 025.014.01415 NIVEA SPA LAVANDER
				SERVIZIO LAVANDERIA MESE DI DICEMBRE P.O. SANTA BARBARA				

Periodo dal : 01.01.2004 al 31.12.2004

(DATA COMPETENZA)

Data Doc.	N. Dec.	Prot.IVA.	Data Comp.	N. Reg. Causale	Dare	Avere	Saldo	Contropartita
31.12.2003	5942	1127/	1 10.03.2004	115764 FATTURE DA RICEVE	516,46		798.065,87	A 025.014.01415 NIVEA SPA LAVANDER
SERVIZIO LAVANDERIA MESE DI DICEMBRE								
12.01.2004	08/04	1128/	1 10.03.2004	115766 FATTURE DA RICEVE	218.924,40		579.141,47	A 025.014.02512 INSIEME SERVIZI R.
DICEMBRE 2003								
31.12.2003	5943	1129/	1 10.03.2004	115768 FATTURE DA RICEVE	194,02		578.947,45	A 025.014.01415 NIVEA SPA LAVANDER
SERVIZIO LAVANDERIA MESE DI DICEMBRE 2003								
31.12.2003	1620	1130/	1 10.03.2004	115771 FATTURE DA RICEVE	199,68		578.747,77	A 025.014.01499 ORTOSAN SRL
31.12.2003	1594	1131/	1 10.03.2004	115773 FATTURE DA RICEVE	532,85		578.214,92	A 025.014.01499 ORTOSAN SRL
31.12.2003	1609	1132/	1 10.03.2004	115775 FATTURE DA RICEVE	897,52		577.317,40	A 025.014.01499 ORTOSAN SRL
15.01.2004	H0014B	1133/	1 10.03.2004	115777 FATTURE DA RICEVE	1.206,31		576.111,09	A 025.014.01022 IBM ITALIA SPA
31.12.2003	1610	1134/	1 10.03.2004	115779 FATTURE DA RICEVE	3.185,53		572.925,56	A 025.014.01499 ORTOSAN SRL
28.02.2004	7	1135/	1 10.03.2004	115781 NOTA CRED.DA RICE	239,55-		573.165,11	A 025.014.01499 ORTOSAN SRL
NC. 7 ORTOSAN RIF. FT. 1610 DEL 31/12/2003								
31.12.2003	1613	1136/	1 10.03.2004	115783 FATTURE DA RICEVE	724,11		572.441,00	A 025.014.01499 ORTOSAN SRL
14.12.2003	87	1137/	1 10.03.2004	115785 FATTURE DA RICEVE	58,77		572.382,23	A 025.014.01507 OTTICA SODINI DI S
30.01.2004	40	1138/	1 10.03.2004	115787 FATTURE DA RICEVE	9.522,00		562.860,23	A 025.014.01115 KRENESEI SOC. SAR
20.01.2004	21/2004	1140/	1 10.03.2004	115793 FATTURE DA RICEVE	1.513,26		561.346,97	A 025.014.01560 DIALNOVA
20.01.2004	36	1142/	1 10.03.2004	115796 NOTA CRED.DA RICE	433,44-		561.780,41	A 025.014.01560 DIALNOVA
31.01.2004	52	1143/	1 10.03.2004	115798 FATTURE DA RICEVE	822,60		560.957,81	A 025.014.00423 CHESSA & C. SNC
20.01.2004	28	1144/	1 10.03.2004	115800 FATTURE DA RICEVE	267,31		560.690,50	A 025.014.00423 CHESSA & C. SNC
31.01.2004	58	1145/	1 10.03.2004	115802 FATTURE DA RICEVE	16,11		560.674,39	A 025.014.00423 CHESSA & C. SNC
RI FT 28 DEL 20.01.2004								
31.01.2004	98	1147/	1 10.03.2004	115806 FATTURE DA RICEVE	1.107,14		559.567,25	A 025.014.00447 CISA SRL
31.12.2003	294/IM	1148/	1 11.03.2004	115808 FATTURE DA RICEVE	51.220,20		508.347,05	A 025.014.00568 COOPERATIVA SOCIAL
TRATTAMENTI AMBULATORIALI E DOMICILIARI NOVEMBRE 2003.								
30.12.2003	338	1150/	1 11.03.2004	115815 FATTURE DA RICEVE	2.692,80		505.654,25	A 025.014.04315 ENCO SRL
FT. 338 ENCO RIF. 2/3/4 DICEMBRE 2003								
18.12.2003	930363	1152/	1 11.03.2004	115824 FATTURE DA RICEVE	16.997,99		488.656,26	A 025.014.02151 FISIA ITALIMPIANTI
FT. 2003930363 FISIA ITALIMPIANTI RIF. NOVEMBRE 2003								
30.12.2003	25744	1153/	1 11.03.2004	115827 FATTURE DA RICEVE	52.545,32		436.110,94	A 025.014.02970 CONSORZIO NAZ.LE S
FT. 25744 CONSORZIO NAZIONALE SERVIZI RIF. NOVEMBRE 2003								
30.12.2003	L03618	1154/	1 11.03.2004	115834 FATTURE DA RICEVE	1.966,94		434.144,00	A 025.014.01022 IBM ITALIA SPA
FT. L03618 IBM								
30.12.2003	L03619	1155/	1 11.03.2004	115836 FATTURE DA RICEVE	2.126,69		432.017,31	A 025.014.01022 IBM ITALIA SPA

Periodo dal : 01.01.2004 al 31.12.2004

(DATA COMPETENZA)

Data Doc.	N. Doc.	Prot.IVA.	Data Comp.	N. Reg. Causale	Dare	Avere	Saldo	Contropartita
		FT. I03619 IBM						
02.02.2004	131	1156/	1 11.03.2004	115846 FATTURE DA RICEVE	293,54		431.723,77	A 025.014.01950 STUDIO DI CONSULEN
02.02.2004	132	1157/	1 11.03.2004	115848 FATTURE DA RICEVE	65,23		431.658,54	A 025.014.01950 STUDIO DI CONSULEN
02.02.2004	129	1158/	1 11.03.2004	115851 FATTURE DA RICEVE	703,06		430.955,48	A 025.014.01950 STUDIO DI CONSULEN
02.02.2004	130	1159/	1 11.03.2004	115854 FATTURE DA RICEVE	86,98		430.868,50	A 025.014.01950 STUDIO DI CONSULEN
30.12.2003	128	1160/	1 11.03.2004	115857 FATTURE DA RICEVE	326,16		430.542,34	A 025.014.01950 STUDIO DI CONSULEN
02.02.2004	127	1161/	1 11.03.2004	115859 FATTURE DA RICEVE	645,07		429.897,27	A 025.014.01950 STUDIO DI CONSULEN
06.02.2004	79	1163/	1 11.03.2004	115881 FATTURE DA RICEVE	134,97		429.762,30	A 025.014.00423 CHESSA & C. SNC
12.02.2004	24	1164/	1 11.03.2004	115888 FATTURE DA RICEVE	2.422,92		427.339,38	A 025.014.01224 MADONNA DEL ROSARI
25.02.2004	17	1165/	1 11.03.2004	115892 FATTURE DA RICEVE	17.429,20		409.910,18	A 025.014.00121 ASSOCIAZIONE CASA
10.02.2004	0060052379	1166/	1 11.03.2004	115894 FATTURE DA RICEVE	602,11		409.308,07	A 025.014.04097 POSTE ITALIANE SER
11.02.2004	0060053588	1167/	1 11.03.2004	115896 FATTURE DA RICEVE	25,98		409.282,09	A 025.014.04097 POSTE ITALIANE SER
03.04.2003	1011850589	1170/	1 11.03.2004	115904 FATTURE DA RICEVE	73,95		409.208,14	A 025.014.00686 E.S.A.F.
02.03.2004	ANNO/2003	1184/	1 15.03.2004	116001 FATTURE DA RICEVE	12.400,00		396.808,14	A 025.014.01569 COMUNE DI SANTADI
		CANONE LOCAZIONE ANNO 2003						
31.12.2003	542	1187/	1 15.03.2004	116010 FATTURE DA RICEVE	47.320,37		349.487,77	A 025.014.01937 GIOVANNI SPISSU E
		ARREDAMENTO UFFICIO						
25.02.2004	47/IM	1211/	1 15.03.2004	116036 FATTURE DA RICEVE	49.350,28		300.137,49	A 025.014.00568 COOPERATIVA SOCIAL
		FT.N.47/IM CTR A R.L. TRATT AMBULATORIALI DOMICILIARI CARBONIA						
01.03.2004	15949	1259/	1 16.03.2004	116109 NOTA CRED.DA RICE	31,75-		300.169,24	A 025.014.04095 PFIZER ITALIA SRL
		N.CR.15949/04 RIF. A FT. 45117/03 - DITTA: PEIZER ITALIA SRL						
12.03.2004	2	1261/	1 16.03.2004	116113 NOTA CRED.DA RICE	10,40-		300.179,64	A 025.014.01768 SANIFARM SRL
		N.CR. 2/04 RIF. A FT. 1614/03 - DITTA: SANIFARM SRL						
09.01.2004	004150008	1328/	1 16.03.2004	116190 FATTURE DA RICEVE	834,84		299.344,80	A 025.014.01290 OLYMPUS ITALIA
29.02.2004	91131	1549/	1 18.03.2004	116453 NOTA CRED.DA RICE	6.122,00-		305.466,80	A 025.014.04612 GEMEZAZ CUSIN SRL
		NC. 91131 GEMEZAZ STORNO FT. 34928 DEL 31/12/03						
25.11.2003	23	1560/	1 18.03.2004	116468 FATTURE DA RICEVE	862,36		304.604,44	A 025.014.03400 MELONI COSTRUZIONI
15.09.2003	11	1561/	1 18.03.2004	116470 FATTURE DA RICEVE	8.878,62		295.725,82	A 025.014.04157 VACCA MARIANO IMPR
03.03.2004	1	1587/	1 19.03.2004	116514 NOTA CRED.DA RICE	3,65-		295.729,47	A 025.014.01254 MARICCA ANTONELLO
		N.C RIF. FT. 102 DEL 29/11/03						
30.04.2003	22184	1631/	1 19.03.2004	116584 FATTURE DA RICEVE	150,54		295.578,93	A 025.014.00387 BIOINDUSTRIA L.I.M
22.03.2004	370	1650/	1 24.03.2004	116647 NOTA CRED.DA RICE	5,69-		295.584,62	A 025.014.00387 BIOINDUSTRIA L.I.M
		NOTA DI CREDITON. 370 RIF FT. N. 25782/03						

periodo dal : 01.01.2004 al 31.12.2004

(DATA COMPETENZA)

Data Doc.	N. Doc.	Prot.IVA.	Data Comp.	N. Reg. Causale	Data	Avere	Saldo	Contropartita
05.02.2003	1010197262	1652/	1 24.03.2004	116651 FATTURE DA RICEVE	4.354,31		291.230,31	A 025.014.00585 DADE BEHRING SPA
06.12.2003	SC/2000837	1653/	1 24.03.2004	116662 FATTURE DA RICEVE	435,28		290.795,03	A 025.014.00454 CO.SA.FA.CA. COOP.
06.12.2003	SC/2000838	1654/	1 24.03.2004	116665 FATTURE DA RICEVE	523,74		290.271,29	A 025.014.00454 CO.SA.FA.CA. COOP.
06.12.2003	SC/2000839	1655/	1 24.03.2004	116667 FATTURE DA RICEVE	451,66		289.819,63	A 025.014.00454 CO.SA.FA.CA. COOP.
13.12.2003	SC/2000888	1656/	1 24.03.2004	116670 FATTURE DA RICEVE	2.132,40		287.687,23	A 025.014.00454 CO.SA.FA.CA. COOP.
13.12.2003	SC/2000889	1657/	1 24.03.2004	116673 FATTURE DA RICEVE	220,97		287.466,26	A 025.014.00454 CO.SA.FA.CA. COOP.
13.12.2003	SC/2000890	1658/	1 24.03.2004	116675 FATTURE DA RICEVE	434,71		287.031,55	A 025.014.00454 CO.SA.FA.CA. COOP.
20.12.2003	SC/2000932	1659/	1 24.03.2004	116678 FATTURE DA RICEVE	456,87		286.574,68	A 025.014.00454 CO.SA.FA.CA. COOP.
20.12.2003	SC/2000933	1661/	1 24.03.2004	116682 FATTURE DA RICEVE	2.132,40		284.442,28	A 025.014.00454 CO.SA.FA.CA. COOP.
20.12.2003	SC/2000934	1662/	1 24.03.2004	116684 FATTURE DA RICEVE	443,77		283.998,51	A 025.014.00454 CO.SA.FA.CA. COOP.
31.12.2003	SC/2001031	1663/	1 24.03.2004	116686 FATTURE DA RICEVE	443,77		283.554,74	A 025.014.00454 CO.SA.FA.CA. COOP.
16.02.2004	17	1691/	1 25.03.2004	116810 FATTURE DA RICEVE	480,00		283.074,74	A 025.023.00030 ZEDDA MARIA TERESA
17.03.2004	1	1700/	1 25.03.2004	116830 NOTA CRED.DA RICE	11.61-		283.086,35	A 025.014.00641 DIANA DR. PAOLO FA
03.03.2004	1	1706/	1 26.03.2004	116851 NOTA CRED.DA RICE	5.47-		283.091,82	A 025.014.02415 MARRAS PIERINA ORT
31.12.2003	R614376	1769/	1 29.03.2004	116939 FATTURE DA RICEVE	772,20		282.319,62	A 025.014.00069 AMPLIFON S.P.A.
03.03.2004	1	1831/	1 29.03.2004	117052 FATTURE DA RICEVE	30,45		282.289,17	A 025.014.01254 MARICCA ANTONELLO
30.03.2004	2/04	2132/	1 30.03.2004	117808 FATTURA ACQUISTO	716,82		281.572,35	A 025.021.02104 V.S.V. VOLONT. SOC
26.02.2004	58	1901/	1 31.03.2004	117215 NOTA CRED.DA RICE	24,65-		281.597,00	A 025.014.01553 VISUFARMA EX PHARM
26.02.2004	59	1904/	1 31.03.2004	117221 NOTA CRED.DA RICE	16,43-		281.613,43	A 025.014.01553 VISUFARMA EX PHARM
28.02.2004	1535	1907/	1 31.03.2004	117227 NOTA CRED.DA RICE	371,52-		281.984,95	A 025.014.01551 PHARMAGIC SRL
26.02.2004	55	1908/	1 31.03.2004	117230 NOTA CRED.DA RICE	59,97-		282.044,92	A 025.014.01553 VISUFARMA EX PHARM
26.02.2004	56	1909/	1 31.03.2004	117232 NOTA CRED.DA RICE	68,85-		282.113,77	A 025.014.01553 VISUFARMA EX PHARM
26.02.2004	57	1910/	1 31.03.2004	117235 NOTA CRED.DA RICE	64,64-		282.178,41	A 025.014.01553 VISUFARMA EX PHARM

Periodo dal : 01.01.2004 al 31.12.2004


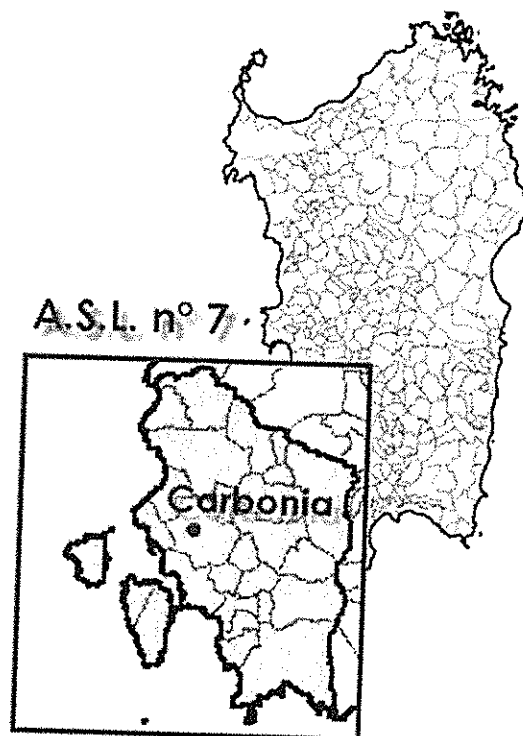
(DATA COMPETENZA)

Data Doc.	N. Doc.	Prot.IVA.	Data Comp.	N. Reg. Causale	Dare	Avere	Saldo	Contropartita
23.12.2004	MARZO/04		31.03.2004	151404 PRIMA NOTA LIBERA		1.784,38	283.962,79	A 044.009.00015 PRESTAZIONI SERVIZ
				RIMBORSO SERVIZIO 118 MESE DI MARZO 2004.				
11.06.2004	3694		31.03.2004	151412 PRIMA NOTA LIBERA		972,64	284.935,43	A 044.009.00015 PRESTAZIONI SERVIZ
				RIMBORSO SERVIZIO 118 MESE DI MARZO 2004				
08.02.2005	197		31.03.2004	160551 PRIMA NOTA LIBERA		30,99	284.966,42	A 043.007.00001 CONSULENZE SANITAR
				PRESTAZIONI DI OCULISTICA I. TRIMESTRE 2004. P.O. SIRAI.				
31.12.2003	701600832		2037/ 1 01.04.2004	117515 FATTURE DA RICEVE	4.661,71		280.304,71	A 025.014.00752 AIR LIQUIDE SANITA
19.03.2004	82273675		2139/ 1 05.04.2004	117817 NOTA CRED.DA RICE	237,60-		280.542,31	A 025.014.01882 SIGMA ALDRICH SRL
				N.CR. 82273675/04 RIF. A FT. 190353130/03 - DITTA SIGMA ALDRICH SRL				
10.03.2004	4028345		2170/ 1 06.04.2004	117935 NOTA CRED.DA RICE	151,20-		280.693,51	A 025.014.00783 TYCO HEALTHCARE IT
				N.CR. 4028345/04 RIF. A FT. 3080295/03 - DITTA: TYCO HEALTHCARE IT.				
31.03.2004	2358		2180/ 1 06.04.2004	117964 NOTA CRED.DA RICE	692,25-		281.385,76	A 025.014.01633 SCHARPER S.P.A.
				N.CR. 2358/04 RIF. A FT.5326/03 - DITTA: SCHARPER S.P.A.				
22.04.2003	S03N000590		2197/ 1 06.04.2004	117992 NOTA CRED.DA RICE	323,95-		281.709,71	A 025.014.00016 ABBOTT SPA
				NC. 590 ABBOTT RIFER. FT. 11037 DEL 11/02/03				
19.03.2004	188DS		2349/ 1 09.04.2004	118362 NOTA CRED.DA RICE	66,37-		281.776,08	A 025.014.04278 CRINOS SPA
				NC. 188DS RIFERIMENTO FT. 15338DS DEL 05/12/2003.				
26.11.2003	5903007704		2424/ 1 15.04.2004	118491 NOTA CRED.DA RICE	3.889,44-		285.665,52	A 025.014.02272 GRIFOLS ITALIA SPA
				N.CR. 5903007704/03 RIF. A FT. 5903006040/03 - DITTA: GRIFOLS ITALIA				
21.03.2005	7305000122		1255/ 1 15.04.2004	159044 NOTA CRED.DA RICE	25.560,58-		311.226,10	A 025.014.00828 BAYER DIAGNOSTICS
				n. cr. 7305000122 rif. a ft.7104007508/04 - ditto: BAYER DIAGNOSTICS				
21.03.2005	7305000122		15.04.2004	159045 PRIMA NOTA LIBERA		25.560,58-	285.665,52	A 042.001.00011 MATERIALE DIAGNOST
				n. cr. 7305000122 rif. a ft.7104007508/04 - ditto: BAYER DIAGNOSTICS				
23.03.2004	24080679		2514/ 1 16.04.2004	118605 NOTA CRED.DA RICE	56,42-		285.721,94	A 025.014.04169 SIEMENS INFORMATI
				NC. 24080679 SIEMENS INFORMATICA RIFER. FT. 23044070 DEL 14/11/2003.				
23.03.2004	24080681		2515/ 1 16.04.2004	118607 NOTA CRED.DA RICE	18,72-		285.740,66	A 025.014.04169 SIEMENS INFORMATI
				NC. 24080681 SIEMENS INFORMATICA RIFER. FT. 23044071 DEL 14/11/2003.				
23.03.2004	24080680		2518/ 1 16.04.2004	118611 NOTA CRED.DA RICE	1,49-		285.742,15	A 025.014.04169 SIEMENS INFORMATI
				NC. 24080680 SIEMENS INFORMATICA RIFER. FT. 23044073 DEL 14/11/03				
22.04.2004	126/DI		3157/ 1 30.04.2004	120180 FATTURE DA RICEVE	142.147,35		143.594,80	A 025.014.00568 COOPERATIVA SOCIAL
				PRESTAZ.DI ASSIST DOMIC.INTEGRATA PERIODO DICEMBRE 2003 COOP CTR 126DI				
12.07.2004	3695		30.04.2004	151414 PRIMA NOTA LIBERA		906,78	144.501,58	A 044.009.00015 PRESTAZIONI SERVIZ
				RIMBORSO SERVIZIO 118 MESE DI APRILE 2004				
08.05.2004	13		08.05.2004	160042 PRIMA NOTA LIBERA		177,86	144.679,44	A 044.003.00001 PROTESICA E RIABIL

SERVIZIO SANITARIO REGIONE SARDEGNA
AZIENDA U.S.L. N° 7
CARBONIA

Allegato lettera D)

RELAZIONE SULLA GESTIONE
Anno 2004



1) Informazioni di carattere generale :

a) *situazione extra aziendale*


L'area geografica sulla quale si posiziona l'Azienda U.S.L. n. 7 si estende su 1.930 Km² e corrisponde all'ambito territoriale del Sulcis-Iglesiente che, nel complesso, comprende 25 Comuni e vanta una popolazione di poco superiore ai 143 mila residenti, prevalentemente concentrata su pochi centri. I due agglomerati principali, Carbonia e Iglesias, possiedono infatti oltre il 40% della popolazione complessiva. La densità demografica, in linea con la media regionale ma di molto inferiore a quella provinciale, rappresenta uno degli elementi di specificità dell'area; vi sono infatti realtà con un bassissimo grado di antropizzazione. Pur conservando ancora una significativa specializzazione relativa all'attività industriale, l'ambiente economico del Sulcis-Iglesiente presenta infatti un elevato tasso di ruralità, con una marcata dicotomia tra i centri maggiori, con buona presenza delle attività industriali e di servizio, e tutti gli altri, la cui economia fa invece principale affidamento sul settore agro-zootecnico.

Si consideri inoltre che, nonostante la relativa vicinanza in linea d'aria con l'area metropolitana di Cagliari, il Sulcis-Iglesiente non ha mai rappresentato una sua mera appendice, anzi, sul piano produttivo ha manifestato sempre una notevole autonomia. Nel territorio insiste infatti un'area fortemente industrializzata, denominata "Area Industriale di Portovesme", facente capo per competenza al Comune di Portoscuso, caratterizzata dalla presenza di grandi industrie, il cui territorio è stato a suo tempo dichiarato "zona ad alto rischio ambientale" per effetto delle tipologie d'attività svolte.

Un ulteriore aspetto da prendere in considerazione è rappresentato dalla presenza di un saldo naturale negativo della popolazione. Ciò rappresenta anche una conseguenza dell'aumento di vita attesa, con un più accentuato invecchiamento della popolazione.

Nello scenario territoriale brevemente delineato opera sul piano dell'assistenza sanitaria l'Azienda U.S.L. n. 7, che nasce nel 1995 dalla confluenza delle due pre-esistenti U.S.L. di Carbonia e Iglesias. Anche sotto il profilo della assistenza sanitaria, l'area ha quindi mantenuto l'articolazione su due Distretti Sanitari, con 17 Comuni nel Distretto di Carbonia ed 8 in quello di Iglesias.

L'attività sanitaria dell'Azienda U.S.L. n. 7 non può che essere strettamente legata al territorio ed alle sue caratteristiche avendo i necessari presupposti di fattibilità (anche sul piano economico) e dovendosi comunque caratterizzare per una riqualificazione dell'assistenza sanitaria, un riequilibrio territoriale nella distribuzione dei servizi (accessibilità) ed un miglioramento qualitativo delle prestazioni e dei servizi. In altre parole, nell'indirizzare strategicamente le proprie risorse verso quel "giusto" rapporto tra le iniziative rivolte a soddisfare i bisogni e le aspettative dei cittadini ed i vincoli dettati da un quadro di compatibilità complessive.



Le premesse di cui sopra, trovano l'evidente giustificazione negli indirizzi di sviluppo che non possono prescindere, innanzitutto, dalle esigenze del proprio territorio e della comunità servita e, perciò, caratterizzato dal rispetto delle fragilità, della complessità di alcune condizioni ambientali e da risposte "appropriate" da dare alla propria utenza.

La dimensione dell'appropriatezza delle prestazioni e delle modalità per assicurarle, oltre che in funzione di una soddisfacente allocazione delle risorse dal punto di vista della collettività, è inoltre funzionale ad una prospettiva di sviluppo compatibile con le risorse disponibili.

Le specificità dei problemi che l'Azienda U.S.L. 7 di Carbonia si è trovata ad affrontare si stratifica poi su un altro dato fondamentale e generalizzabile: la crescente domanda di prestazioni "sanitarie" e "sociali" tra loro spesso non nettamente separabili, sempre più articolate e diversificate, espresse da una popolazione in continua dilatazione nelle fasce d'età più avanzate.

La struttura demografica della comunità di riferimento della A.S.L. 7 è infatti caratterizzata da una "fascia debole" per età avanzata percentualmente eccedente la popolazione giovanile, come può evincersi dalla tabella che segue.


<i>Classi di età</i>	<i>0-14</i>	<i>15-39</i>	<i>40-64</i>	<i>> 64</i>	<i>Totali</i>	<i>%</i>
M	9.955	26.830	23.939	9.796	70.520	49,2%
F	9.383	26.147	24.046	13.095	72.671	50,8%
Totali	19.338	52.977	47.985	22.891	143.191	
%	13,5%	37,0%	33,5%	16,0%		

Lo sviluppo ed il ri-posizionamento strategico della A.S.L. n. 7 non possono quindi essere affrontati prescindendo dallo scenario epidemiologico che si è configurato negli ultimi decenni, caratterizzato, come è noto, da:

- un significativo cambiamento dei fattori di rischio (con contrazione di quelli da infezione e crescita di quelli comportamentali, sociali e ambientali);
- un progressivo invecchiamento della popolazione di riferimento;
- la rilevanza assunta dalle patologie cronico-degenerative;
- la correlata diffusione degli stati di invalidità e di disabilità.

La popolazione non autosufficiente, insieme ai soggetti ed alle categorie c.d. "a rischio", rappresentano quindi le fasce deboli della popolazione che necessitano da parte di questa Azienda sanitaria di interventi particolari da un punto di vista assistenziale.

La terza età, ma anche l'età evolutiva (con i problemi legati all'infanzia e, soprattutto, all'adolescenza e ad alcuni fenomeni di devianza, come la dipendenza da sostanze psicotrope) e certi aspetti della disabilità, non rappresentano infatti situazioni di "malattia" in senso proprio, ma condizioni di fragilità che richiedono un'attenzione particolare rispetto ai bisogni complessivi di salute.



Inoltre, volendo procedere ad una riorganizzazione, potenziamento e riqualificazione degli interventi rivolti, in particolare, alle fasce deboli della popolazione ed ai soggetti e categorie a rischio (come i pazienti con malattie croniche, ad esempio i diabetici, che nel nostro territorio rappresentano oltre il 5% della popolazione, pari a quasi 8.000 pazienti), appare opportuno evidenziare di seguito alcune linee di intervento.

La diagnosi e cura delle malattie cronico-degenerative nel loro complesso devono necessariamente accompagnarsi ad azioni tese ad assicurarne una risposta appropriata sul piano assistenziale, attraverso servizi (ospedalieri e territoriali) opportunamente dislocati e dimensionati rispetto al bacino di utenza e capaci di assicurare, non solo un'ideale e puntuale terapia sostitutiva (si pensi al trattamento dialitico), ma anche la prevenzione in tutti i suoi aspetti (compresa la diagnosi precoce e gli interventi finalizzati alla prevenzione delle complicanze e al rallentamento della progressione del danno in tali patologie cronico-evolutive).

Considerato quindi che le attuali politiche sanitarie sono orientate al trasferimento di risorse umane e finanziarie dalla cura ed assistenza "secondaria", prevalentemente di tipo ospedaliero, alla cura e assistenza (prevenzione compresa) di tipo "primario", proiettata sul territorio, le linee-guida di riposizionamento strategico della A.S.L. n. 7 si inseriscono in tale prospettiva, sottolineando l'importanza di un "approccio sociale" alla salute che, come si è detto, valorizzi gli interventi domiciliari e territoriali rispetto a quelli ospedalieri.


b) situazione aziendale

Gli obiettivi aziendali per l'esercizio 2004 sono stati definiti con il budget di esercizio di cui alla deliberazione n.1415 del 24/06/2004 approvata con il DAIS n.2081 del 15/10/2004. I dati di consuntivo riportati nel prospetto allegato D mostra variazioni rispetto alle previsioni in tutte le voci sia del valore della produzione che dei costi di produzione.

Il dato di consuntivo per quanto attiene il valore della produzione evidenzia che i ricavi per prestazioni rispetto alle previsioni di budget sono inferiori del 27,82% a fronte di altri ricavi e proventi che presentano un trend positivo del 12,82%. Complessivamente il valore della produzione presenta un incremento delle risorse finanziarie disponibili del 9,38% rispetto a quelle preventivate nei documenti di programmazione.

I costi di produzione a consuntivo mostrano un evidente scostamento di valori rispetto alle previsioni di budget. Gli acquisti di esercizio +22,14%, le prestazioni di servizi +31,74%.

Ciò è dovuto sia alle crescenti esigenze di garantire i servizi sanitari aziendali dei fabbisogni necessari a garantire la continuità nell'erogazione delle prestazioni sanitarie, in termini di quantità che di qualità delle forniture di beni e di servizi, ma è anche conseguenza dei crescenti fabbisogni sanitari richiesti dall'utenza.



Le tabelle allegate che riportano i dati relativi agli indicatori economici e sanitari rappresentano in termini numerici tutte le variazioni positive e negative registrate nel corso dell'esercizio rispetto alle previsioni di budget. Nel complesso si può affermare il mantenimento dei livelli delle prestazioni erogate a fronte di una mobilità passiva che resta su livelli costanti nel tempo.

Nella parte relativa all'andamento della gestione di cui al successivo punto c) sono contenute le valutazioni e le motivazioni degli scostamenti dei risultati economici registrati rispetto all'esercizio precedente.

c) andamento della gestione

L'esercizio 2004 chiude con una perdita lorda di € 12.745.791,60 che, al netto degli ammortamenti(€ 5.054.007,61) e degli interessi di computo(€ 2.599.513,53), poste figurative di costo, si riduce a € 5.092.270,46 .

La perdita d'esercizio ha registrato un decremento del 60,37 % della perdita netta registrata nell'esercizio 2003 e conferma, quale dato di sintesi, che permangano difficoltà gestionali superabili in termini significativi e strategici solo con interventi di medio o lungo periodo. Alcune voci di spesa, es. la spesa farmaceutica territoriale, l'acquisto di beni e servizi sanitari e non, si attestano su valori decisamente in crescita anche se in linea con le ipotesi di budget di riferimento preventivati.

I dati registrati evidenziano una situazione economica aziendale che rispetto agli esercizi precedenti, non consente un netto contenimento dei costi, per effetto anche degli interventi strategici posti in essere nel breve periodo ed indirizzati a migliorare l'attività sanitaria.


Questa prima valutazione, tiene nella dovuta considerazione la circostanza che il risultato di esercizio, se da un lato ha confermato il dato del valore della produzione sui valori del 2003 (+0,97%), dall'altro ha scontato un incremento dei costi per assistenza farmaceutica(+2,05%) , dei costi dovuti al personale dipendente(+1,56%) ,che dei costi per beni (+ 18,02%) e dei servizi (+ 3,81%) rispetto ai costi sostenuti nell'anno 2003 .

Il risultato d'esercizio conseguito è il frutto di linee di intervento strategico la cui costruzione e risultati si modulano su archi temporali di breve e medio periodo.

In particolare sul breve periodo le variabili di intervento immediate sono state individuate sia sul sistema dei costi, che sul sistema dei ricavi, nel cui ambito si sta cercando di sviluppare un'attività di monitoraggio finalizzata ad acquisire aumenti di produttività e contenimento dei consumi senza pregiudicare il livello dell'assistenza.

Significativi miglioramenti si sono registrati nell'ambito dei servizi sanitari per:

- maggiore assistenza nel campo oncologico
- migliore assistenza nelle attività psico sociali
- contenimento delle liste di attesa
- integrazione dell'assistenza territoriale (Dialisi, Diabetologia, ADI)



Andamento dei costi e dei ricavi e analisi dei costi rendimenti e risultati

Costi della produzione

Al valore della produzione vengono contrapposti i relativi costi esposti nell'aggregato B di conto economico.

I costi sono così suddivisi:

Acquisti d'esercizio

La voce accoglie tutti gli acquisti di beni materiali, sanitari e non sanitari, necessari per lo svolgimento delle attività sanitarie dell'Azienda.

Rispetto all'esercizio 2003(€ 15.081.944,12) la voce Acquisti d'esercizio nel 2004(€ 17.809.779,42) ha registrato complessivamente una aumento degli stessi pari al 18,08 %.

Costi per prestazioni di servizi

Il contenuto della voce è molto ampio ed eterogeneo in quanto comprende ogni prestazione di natura sanitaria e non sanitaria, acquisita dall'Azienda da soggetti pubblici o privati.


Le prestazioni di servizi sanitari comprendono: le prestazioni per assistenza riabilitativa ed integrativa; specialistica; sanitaria di base; farmaceutica; di consulenze sanitarie e prestazioni sanitarie del settore privato.

Nella voce relativa a prestazioni di servizi non sanitari confluiscono:

- Prestazioni di terzi correlate all'attività amministrativa e generale (formazione e addestramento del personale, consulenze legali e amministrative, manutenzioni e riparazioni, servizi di pulizia e smaltimento rifiuti, servizi cucina e mensa, servizi di vigilanza, spese di pubblicità, spese postali, premi assicurativi, ecc.);
- Utenze (elettricità, acqua, gas e telefono, ecc.).

La seguente tabella mette a confronto l'esercizio 2004 con quello precedente con i relativi incrementi e decrementi delle voci di costo per le prestazioni di servizi da pubblico e da privato, con riferimento al livello di spesa evidenziato nel conto economico

Voce di spesa	Anno 2003	Anno 2004
Assistenza riabilitativa da pubblico	512.924,14	504.626,04
Assistenza integrativa da pubblico	17.434,66	
Assistenza sanitaria di base	13.059.105,55	14.317.167,29
Assistenza sanitaria specialistica ambulatoriale	4.720.304,24	5.302.910,51
Assistenza sanitaria riabilitativa da privato	14.172.366,90	13.678.429,08



Assistenza integrativa da privato	1.272.327,84	1.428.559,22
Assistenza farmaceutica.	35.518.554,77	36.246.784,38
Oneri personale convenzionato a carico dell'Azienda	1.078.800,88	1.078.829,27
Altre prestazioni di servizi da privato	4.583.241,42	5.026.648,93
Rimborsi e contributi da privato	70.840,44	
Prestazioni servizi da pubblico		
Totale	74.935.060,40	77.583.954,72

A completamento dell'analisi dei costi relativa alla acquisizione di prestazioni di servizi occorre precisare inoltre che in bilancio alla voce "Prestazioni di servizi sanitari da privato" troviamo nel 2004 costi per servizi finalizzati(Riabilitazione, lotta alla droga, smaltimento carcasse, piano psichiatrico, ect.) interamente finanziati da contributi vincolati della Regione come risulta dall'iscrizione alla voce Contributi in c/esercizio del Valore della Produzione.

Servizi non sanitari in appalto

La voce espone i costi relativi agli appalti di servizi non sanitari ed i costi per le manutenzioni degli immobili, impianti e macchinari.

Nell'esercizio 2004, si è avuto un incremento di spesa medio rispetto all'anno precedente del 2,71 %, dovuto agli effetti conseguenti al rinnovo degli appalti.


Pertanto i valori da comparare sono i seguenti:

Voce di conto economico	Valori 2003	Valori 2004	Variazione %
Servizi in appalto*	4.275.795,07	5.078.180,51	+18,76%
Servizi di manutenzione e riparazione**	2.478,184,10	1.694.168,75	-31,63%
Servizi diversi***	1.626.616,44	1.836.188,73	+12,88%
Totale	8.380.595,61	8.608.537,99	+2,71%

* includono servizio di lavanderia, servizio di pulizia, smaltimento rifiuti, servizio di cucina, servizio trasporto e servizio di vigilanza;

** includono i costi di manutenzione e riparazione di attrezzature, impianti ed immobili effettuate sia in via diretta che in appalto

*** includono spese necessarie per l'adeguamento degli impianti e degli immobili al D.Leg.vo n.626/94 in materia di sicurezza.(anno 2003 € 754.488,27, anno 2004 € 200.892,79)



Costi per godimento di beni di terzi

La voce accoglie i compensi corrisposti a terzi per il godimento di beni materiali e immateriali non di proprietà per un costo complessivo di € 705.547,00.

Sostanzialmente essa è formata da canoni per locazioni di immobili e costi per noleggi di automezzi e attrezzature tecniche, scientifiche e sanitarie.

Si è registrato un incremento della spesa rispetto all'esercizio 2003 del 18,97% dovuto essenzialmente ai canoni di noleggio di attrezzature utilizzate sia in alcuni servizi terziarizzati (Mensa e fotoriproduttori) che per attrezzature utilizzate in servizi sanitari (Dialisi ed Urologia).

La specifica di tali voci di spesa per complessive € 378.378,96, pari al 53,62% della spesa "godimento beni di terzi", è così rappresentata:

Canoni reni artificiali ed altre attrezzature dialisi	€	55.374,85
Canoni noleggio litotritore	€	49.623,06
Canoni attrezzatura cucine mensa	€	42.611,31
Canoni noleggio Fotoriproduttori	€	128.569,06
Altri canoni	€	102.200,68

Gli altri costi sono rappresentati da fitti per € 247.525,79 (pari al 35,08%) e da canoni per automezzi per € 74.703,85 (pari al 10,58%) e canoni per noleggio presidi e biancheria per € 4.938,40 (pari al 0,69%)

L'analisi del sistema dei costi ha consentito di individuare sia quelli sensibili a manovre di immediata riduzione o modifica, sia quelli che, pur forieri di risultati apprezzabili del breve periodo, implicano l'avvio di azioni immediate per un contenimento dei costi a medio periodo.

Di seguito si illustrano le principali variabili di costo che sono oggetto di analisi.

COSTI PER ASSISTENZA FARMACEUTICA.


E' un fattore di costo che subisce particolare influenza, come rappresentato anche negli esercizi precedenti e dimostrato dai trend di crescita della spesa costante nel tempo, dovuta a decisioni esterne all'Azienda e non contenibile nel breve periodo con azioni dirette, in quanto sono assai limitate le possibilità di intervento sull'autonomia dei sanitari in materia di prescrizioni farmaceutiche. Sui livelli di spesa raggiunti non hanno inciso, l'introduzione dei ticket, innestando effetti deterrenti sui comportamenti di consumo non appropriati.

Si può solo affermare che nell'esercizio 2004 la crescita dei costi (+2,05%) è stata più contenuta rispetto alle percentuali di spesa già registrate nel 2003 (+9,36%) rispetto al 2002.

Nel breve periodo si attendono effetti positivi come conseguenza degli investimenti effettuati nell'area di attività e relativa alle attività di controllo e di monitoraggio delle prescrizioni farmaceutiche.

Nel corso del 2004 è a regime il sistema informatico per il controllo delle ricette dal quale si attendono importanti risultati in tema di:

- verifiche amministrative e contabili su quanto fatturato dalle farmacie private;
- verifica e valutazione degli aspetti sulla appropriatezza delle prescrizioni effettuate dai sanitari con riferimento alle caratteristiche socio sanitarie della popolazione servita e all'economicità delle prescrizioni.



- puntualizzazione, nel medio-lungo periodo, delle aree di bisogno della collettività servita.
- rispetto delle norme di legge in materia di vigilanza e verifica sulle modalità di erogazione e fruizione dell'assistenza farmaceutica.

Di seguito è illustrato l'andamento dei costi per l'erogazione del servizio di assistenza farmaceutica nel corso dell'ultimo triennio.

Spesa per assistenza farmaceutica al netto delle contribuzioni (ticket)

(valori in milioni di €)

Descrizione	2001	2002	2003	2004
spesa farmaceutica	32.193.429,63	32.504.179,31	35.518.554,77	36.246.784,38

COSTI GENERALI D'AZIENDA

Si tratta di costi sostenuti per la produzione di servizi non sanitari: pulizie, lavanderia, manutenzioni, ristorazione, vigilanza, etc.

Le linee di intervento sono finalizzate a ridurre gradualmente i processi di produzione diretta dei servizi generali e ad alimentare un parallelo processo di terziarizzazione.

Quanto sopra nella convinzione che l'impegno delle risorse Aziendali possano essere più proficuamente utilizzate nella produzione dei servizi sanitari .

Queste valutazioni ed il conseguente percorso gestionale ipotizzato oltre che consentire un risparmio all'azienda, dovrebbe far focalizzare l'attenzione sulla reale valutazione della qualità dei servizi sanitari erogati e non più sulla necessità di mantenere in funzione un sistema che garantisca la continuità della produzione solo per effetto di utilizzo di risorse .

Coerentemente con le linee strategiche già definite, nel corso del 2003, il servizio di lavanderia, il servizio di pulizia, il servizio di cucina dei presidi Ospedalieri aziendali risultano terziarizzati con costi crescenti (+ 18,76%), per maggiori esigenze ed ampliamento dei servizi nel corso del 2004.

Con riguardo alla ristorazione il completamento delle procedure per la ristrutturazione, messa a norma ed adeguamento della cucina dell'Ospedale Crobu ha consentito la centralizzazione delle cucine a servizio degli ospedali aziendali e la conseguente terziarizzazione del servizio di ristorazione degli ospedali a decorrere dal 2003.

Sono stati attivati e programmati interventi finalizzati a normalizzare le condizioni di sicurezza delle strutture aziendali che necessitano di costanti e continui adeguamenti.

I dati di consuntivo evidenziano, con le precisazioni contenute nella nota integrativa, le conseguenze economiche del processo di terziarizzazione che si sono tradotte in una crescita dei costi per acquisto di servizi non sanitari in appalto (escluse le manutenzioni). A tale aumento di costi, per converso, corrisponde, sul piano dei costi del personale, un decremento del numero del personale del ruolo tecnico ed amministrativo in servizio, le cui riduzioni hanno consentito all'Azienda di poter migliorare la dotazione organica sanitaria come meglio specificato più avanti .



COSTI PER IL PERSONALE

Nell'ambito del sistema di terziarizzazione in fase di graduale attuazione, presenta rilievo, e costituisce uno degli aspetti conseguenti alle scelte fatte, la riconversione dell'organico.

Nel corso dell'esercizio 2004 si è completato il progetto di graduale trasformazione di parte della dotazione organica, il cui sviluppo interessa un arco temporale ben più ampio, la cui base si fonda sulla convinzione che l'Azienda debba concentrarsi sulla sola produzione di servizi sanitari e non anche sulla produzione dei servizi a supporto (ristorazione, pulizie, lavanderia, attività di manutenzione, guardiania, etc.).

I dati di maggior significato relativi agli interventi effettuati sulla dotazione organica si sintetizzano:

- nella riduzione della pianta organica e delle unità in servizio a tempo indeterminato (da n. 1.868 a n. 1.837) (vedi relazione "Allegato A") ;
- nella mutata composizione della stessa a favore delle professioni sanitarie e nel forte contenimento delle professioni del ruolo tecnico .

In coerenza con i programmi di terziarizzazione dei servizi non sanitari, non è stata attivata la sostituzione del personale appartenente al ruolo tecnico ed è stata per contro disposta la trasformazione di parte dei posti in altrettanti posti del ruolo sanitario così come previsto dal CCNL.

- i costi del personale sono stati in parte compensati con le uscite del personale in quiescenza.


Permane la necessità di ridefinire la dotazione organica in coerenza con il modello di sviluppo delle attività sanitarie attualmente in fase di definizione, al fine di consentire a questa azienda di contenere le pesanti fughe verso altre aziende pubbliche o verso strutture private.

Nel corso dell'esercizio sono state rilevate le seguenti variazioni complessive nel costo del personale:

DESCRIZIONE	VALORI IN €
costo esercizio 2003	75.027.824,34
maggiori oneri esercizio 2004	1.177.351,95
TOTALE	76.205.176,29

Anche per il 2004, mantengono validità le considerazioni svolte per il precedente esercizio in materia di vincoli all'uso flessibile del personale e alla sempre maggiore diffusione di situazioni di invalidità permanente o temporanea, che limitando per un verso la capacità produttiva aziendale, per altro verso, invece, stanti le difficoltà ad attuare rapide ed efficaci politiche di riconversione dello stesso, mantiene vivi i relativi costi influenzando in modo duplice e negativo l'andamento della gestione.

Nell' allegato A) sono riportati gli ulteriori elementi di valutazione ed i prospetti riassuntivi delle variazioni che hanno interessato la dotazione organica nel corso dell'esercizio 2004 .



ACQUISTO DI BENI E SERVIZI

Con riguardo ad altri aspetti quantitativi, il confronto delle previsioni contenute nel budget 2004, approvato con deliberazione n. 1415 del 24/06/2004 ed approvato con DAIS n. 2081 del 15/10/2004, con i dati di consuntivo relativi all'esercizio 2004 mostra variazioni rispetto alle previsioni fatte con riguardo sia ai valori della produzione (+9,38% del valore complessivo) sia ai valori relativi ai costi della produzione (+14,21% di incremento del valore complessivo dei costi della produzione).


Con riferimento ai dati del consuntivo, per l'acquisto di beni si evidenzia rispetto all'esercizio precedente, un incremento del 18,02 % dei costi per effetto dell'aumento delle quantità acquistate a seguito dell'aumento delle attività effettuate.

In particolare gli incrementi positivi e negativi maggiormente rappresentativi per l'acquisto di beni sanitari ha interessato le seguenti voci: farmaci ed emoderivati (+ 30,49%), gas medicali (-31,42%), materiale per emodialisi (-16,98), materiale radiografico (+59,66%), prodotti medico chirurgici (+30,26%), materiale diagnostico (+5,24%), materiale protesico (+48,91%).

Complessivamente l'acquisto di beni sanitari ha avuto un incremento del 19,28%. Quello dei beni non sanitari del 7,03%. La tabella seguente mostra nel dettaglio i valori di riferimento.

Voce di spesa	Anno 2004	Anno 2003	Diff. %
Medicinali e farmaci	5.809.055,00	3.419.435,03	+69,88%
Emoderivati	701.958,21	1.570.227,52	-114,71%
Soluzioni	86.958,26	50.764,30	+71,29%
Gas medicali	233.471,58	340.451,60	-45,82%
Sieri e vaccini	193.095,12	49.250,30	+292,06%
Prodotti per galenici	2.438,16	419,74	+480,87%
Prodotti ad uso veterinario	10.896,96	12.473,16	-12,63%
Presidi medico chirurgici	2.689.330,16	2.064.463,29	+30,26%
Materiale protesico	1.016.404,75	682.519,80	+48,91%
Materiale diagnostico	3.033.946,11	2.882.656,77	+5,24%
Materiale per emodialisi	1.456.195,01	1.754.215,35	-16,98%
Materiale radiografico	472.393,94	295.873,29	+59,66%
Materiale di laboratorio	107.250,83	98.709,54	+8,65%
Strumentario chirurgico	5.962,56	74.492,07	-91,99%
Altre voci	416.914,25	315.899,68	+31,97%
Totale	16.236.270,90	13.611.851,44	+19,28%

Per gli acquisti per prestazioni di servizi si evidenzia un incremento medio del 3,81 % rispetto all'esercizio 2003 (da € 85.357.346,69 a € 88.611.646,22).



Le variazioni sono dovute esclusivamente all'incidenza in aumento delle prestazioni di servizi non sanitari in appalto (+18,76%), delle utenze (18,48%), ed in diminuzione dei costi per servizi di manutenzione, riparazione (-31,63%) e dei servizi diversi (+12,88%).

Con riguardo ai costi afferenti l'acquisizione di servizi sanitari da privati (€ 77.583.954,72), permangono le difficoltà di contenimento per effetto delle numerose e cogenti norme di legge che ne consentono l'erogazione.

Di seguito sono riportati i dati riferiti alle singole voci:

- assistenza sanitaria di base (medicina generica e pediatrica di base, guardia medica, guardia turistica): ha assorbito € 14.317.167,29 (18,45 % dei costi complessivi per acquisto di prestazioni di servizi) (punto 7 lettera a, voce a2); In questa voce sono inclusi i costi per la vigilanza della guardia medica turistica pari a € 1.914.764,82 pari al 13,37% della voce di spesa sopra riportata;
- assistenza farmaceutica, assorbendo risorse per € 36.246.784,38, rappresenta il 46,71% dei costi per acquisto di prestazioni di servizi sanitari (+2,05% rispetto al 2003). Si tratta di costi non contenibili in quanto sono assai minime le possibilità di incidere sull'autonomia dei sanitari in materia di prescrizioni farmaceutiche;
- assistenza specialistica di base € 5.302.910,51 (6,83% dei costi per acquisto di prestazioni di servizi). I costi di cui si tratta, sono riferibili per € 4.020.181,54 alla specialistica e sterna, per € 1.082.485,57 alla specialistica ambulatoriale e per € 200.243,40 alle branche strumentali. Quest'ultima voce registra rispetto all'esercizio precedente (-60,72%);
- assistenza riabilitativa € 13.678.429,08 rappresenta il 17,63% dei costi per l'acquisto di prestazioni di servizi. Registra una riduzione (-3,48%) rispetto all'esercizio precedente. Si tratta di costi relativi in misura preponderante ai servizi acquisiti da strutture private per prestazioni erogate in regime di internato, semi-internato, ambulatoriale o domiciliare, o RSA. La voce si riferisce, nei suoi valori di maggior rilievo, a prestazioni di riabilitazione fisica o psichiatrica. Anche in questo caso si registra la sostanziale conferma dei costi rispetto a quanto rilevato nell'esercizio precedente. Nello specifico delle singole voci, vi è un incremento di spesa nelle R.S.A. (+5,43%) e una riduzione della riabilitativa AIAS (-9,09%).
- assistenza integrativa: € 1.428.559,22 rappresenta l'1,84% dei costi per l'acquisto di prestazioni di servizi. Registra un incremento (+12,77%) rispetto all'esercizio precedente. Si tratta di costi sostenuti per la fornitura di prodotti dietetici, integrazione tossicodipendenze, integrazione disabili e anziani non autosufficienti. Anche in questo caso si rileva un rallentamento nella crescita dei costi rispetto a quanto rilevato nell'esercizio precedente;
- altri costi € 6.610.104,24 rappresentano l'8,52% dei costi per l'acquisto di prestazioni dei servizi sanitari di seguito specificati. Oneri a carico Ente per personale convenzionato € 1.078.829,27, altre prestazioni da settore privato € 5.026.648,93, prestazioni di servizi diversi da pubblico € 504.626,04.



Valore della produzione

Ai costi come sopra rappresentati si è fatto fronte con le risorse finanziarie rappresentata sia dai ricavi propri che dai contributi del FSN e FIR sicuramente non sufficienti a contenere il disavanzo di esercizio registrato nel corso del 2004.

Il prospetto che segue rappresenta nel dettaglio le voci di ricavo registrate nel corso dell'esercizio e specificate in dettaglio nella nota integrativa alle pagine 32 e seguenti:

Ricavi per prestazioni	3.158.493,98
Ricavi e proventi	137.715,83
Proventi e ricavi diversi	3.304.790,03
Contributi FSN e FIR	174.000.000,00
Contributi spese con destinazione vincolata	3.504.689,84
Sterilizzazione ammortamenti	199.588,23
Totale valore della produzione	184.305.277,91

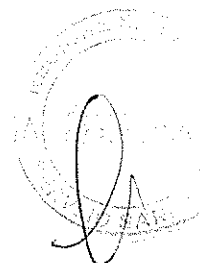
Le risorse disponibili pur crescenti rispetto all'esercizio 2003 non sono sufficienti a garantire i maggiori costi dovuti sia a maggiori esigenze dei fattori produttivi, sia alla necessità di mantenere il livello dei servizi erogati all'utenza.

Sintesi della situazione patrimoniale

Riguardo alla consistenza patrimoniale è da segnalare l'importante contributo ottenuto con il ripiano delle perdite prodotte nei precedenti esercizi.

Il patrimonio netto, ridotto a 83.103.981,51 in apertura d'esercizio per effetto delle consistenti perdite generate dai precedenti esercizi, ha beneficiato dell'apporto di € 15.968.071,05 di contributi per ripiano delle perdite relative agli anni 2002 e 2003; i contributi assegnati hanno consentito di ridurre le posizioni debitorie.

In chiusura d'esercizio il valore del patrimonio € 93.634.675,23 risulta incrementato rispetto ai valori di patrimonio registrati in chiusura dell'esercizio 2003.



Patrimonio netto		Valore al 31/12/2003	Valore al 31/12/04
I	Fondo di dotazione	61.612.156,36	61.612.156,36
II	Contributi in c/capitale	37.303.158,80	32.594.258,06
IV	Contributi in c/capitale da Enti	822.354,33	822.354,33
VI	Riserve diverse	13.797.808,73	11.198.295,20
VII	Perdite a nuovo	-95.027.622,32	-103.235.751,36
VIII	Perdita dell'esercizio	8.208.129,92	-12.745.791,60
IX	Contributi ripiano perdite esercizio precedente	96.080.739,97	80.112.668,92
TOTALE		83.103.981,51	93.634.675,23


Con riguardo alle azioni finalizzate ad acquisire aumenti della produttività, gli interventi disposti hanno determinato l'ampliamento della gamma di attività erogate inserendo tra le stesse la medicina nucleare, l'oncologia, rafforzando l'anatomia patologica e l'urologia, la rianimazione e l'oculistica.

E' stato inoltre avviato un programma di rafforzamento delle attività sanitarie sul territorio al fine di recuperare all'azienda l'erogazione di prestazioni altrimenti acquisite dagli assistiti presso altre strutture, sia di avere una puntuale presenza specialistica nel territorio.

Nel corso dell'anno si è proseguito nei processi di ristrutturazione aziendale relative alle linee generali del programma a suo tempo definito e finanziato con i fondi di cui all'art.20 della L.n.67/88 e di potenziamento delle attrezzature.

In particolare, il progetto di revisione e riorganizzazione dei servizi ospedalieri e territoriali ha quali obiettivi:

- la razionalizzazione nell'uso degli spazi;



- il recupero di aree di efficienza e la riduzione o eliminazione di vincoli nell'impiego degli spazi e del personale;
- rendere conformi alle norme in materia di accreditamento tutte le strutture;
- migliorare la qualità dei servizi anche in termini di fruibilità ed accoglienza degli spazi destinati al pubblico nell'ottica di un contenimento dei costi

L'attesa, nel medio periodo, per effetto della realizzazione del progetto di ristrutturazione aziendale come definito nelle linee generali nello consentirà di migliorare gli indicatori di redditività del capitale attualmente ancora negativi.

Nel corso dell'esercizio appena concluso hanno, comunque, incominciato a prendere corpo, pur se in piccola parte, alcuni progetti di razionalizzazione dei servizi ospedalieri che hanno permesso di ampliare la gamma dei servizi sanitari offerti consentendo all'Azienda di conseguire risultati positivi.

Nel 2004 sono stati, infatti, avviati i servizi a seguito della ristrutturazione:

A) Presso il P.O. Sirai

- avvio della attività del Servizio di Anestesia e Rianimazione
- completamento del reparto di urologia
- avvio delle attività del nuovo pronto Soccorso

B) Presso il P.O. S.Barbara

- la completa ristrutturazione del 3° e 4° piano e del pronto Soccorso
- attivati gli ambulatori di specialistica ospedaliera al 7° piano


C) Presso il P.O. C.T.O

- avvio attività del reparto di Oculistica

D) Assistenza Territoriale

- avvio delle attività nel poliambulatorio di carbonia in Piazza San Ponziano
- le attività di dialisi ad Iglesias
- le attività di Dialisi a Carbonia
- le attività di dialisi a Buggerru

Sono stati continuati i progetti per lo screening e prevenzione per l'area oculistica, la talassemia e alcune patologie cancerogene



2) Informazioni relative a:

a) Attività sanitaria

1. Assistenza Sanitaria Collettiva in ambiente di vita e di lavoro

1.1. Dipartimento di Prevenzione

1.1.1. Servizio di Igiene

1.1.1.1. Servizio di Igiene e Sanità Pubblica

Nel corso dell'anno 2004 l'attività del Servizio di Igiene e Sanità Pubblica è stata indirizzata verso il potenziamento dei settori della Medicina Legale, Medicina Scolastica, Epidemiologia e Profilassi Malattie Infettive, Educazione alla Salute.

Particolare attenzione è stata rivolta al:

- rilascio certificazioni
- visite fiscali ambulatoriali e domiciliari
- accertamenti necroscopici
- commissioni invalidi
- gestione del registro sulle cause di morte
- screening sulla popolazione scolastica
- attività di prevenzione malattie in ambito scolastico
- vaccinazioni, anagrafe vaccinale e flussi informativi
- analisi dei bisogni, programmazione e progettazione interventi nella comunità scolastica
- problematiche ambientali con identificazione fattori di rischio sanitario
- problematiche di igiene urbanisti

Tipo Prestazione	2003	2004
Vaccinazioni	36.237	40.036
Prestazioni medico legali ambulatoriali	18.884	11.206
Prestazioni medico legali extra ambulatoriali	1.143	1.441
Problematiche ambientali verificate	323	162
Pareri sanitari	188	242
Notifiche malattie infettive (escluso TBC)	600	557
Indagini epidemiologiche (escluso TBC)	268	231
Gestione RENCAM (numero deceduti ambito ASL, ecc.)	1.314	1.194
Invalità civile – istanze esaminate	3.362	5.220
Ricorsi invalidità civile	212	49
Istanze di valutazione commissioni medico legali	1.061	1.520



Attività di prevenzione TBC	178	187
Sopraluoghi e pareri per disinfestazioni e derattizzazioni	336	381
Medicina scolastica(screening più prevenzione malattie diffuse)	1.122	320
Attività educazione alla salute (progetti)		4
Urbanistica: pareri su progetti edilizi	1.999	2.132

1.1.1.2.Servizio di Prevenzione, Igiene e Sicurezza nei luoghi di lavoro

L'attività principale è stata indirizzata nel corso dell'anno 2004 alla vigilanza sulla sicurezza degli ambienti di lavoro e sulla salute dei lavoratori.

L'attività di prevenzione ha portato ad un maggiore coinvolgimento delle piccole attività con risultati positivi sulla sicurezza degli ambienti di lavoro anche per effetto di una maggiore informazione.


Gli aspetti maggiormente seguiti si sono concentrati su:

- le indagini per malattie professionali
- visite mediche agli apprendisti
- autorizzazioni alla rimozione amianto

In termini positivi sono diminuite:

- le denunce infortunio
- le denunce malattie professionali

	2004	2004
Lavoratori controllati	4.329	3.311
Lavoratori controllati apprendisti o minori	450	381
Indagini per infortuni	8	14
Indagini per malattie professionali esaminate	15	10
Aziende interessate	529	657
Aziende con interventi di vigilanza e verbali redatti	648	657
Sopraluoghi eseguiti	605	682
Verbali con prescrizione (Art.21 Dlgs.n.758/94)	45	47
Registri infortuni vidimati	437	378
Piani di sicurezza esaminati	53	49
Giudizi di idoneità (Art.17 Dlgs n.626/94)	10	11
Denunce infortuni esaminati		887
Piani sicurezza amianto	84	118
Patentini gas tossici	33	17
Conduttori caldaie	13	
Idoneità anti incendio	56	
Corsi docenza scuole	95	
N.I.P.	4	59



1.1.1.3.Servizio di Igiene degli Alimenti e Nutrizione

Nel corso dell'anno 2004 l'attività del Servizio è stata indirizzata al controllo della qualità igienico sanitaria degli alimenti e della adeguatezza dal punto di vista nutrizionale.


In particolare nei settori sotto elencati si è avuto un incremento dei carichi di lavoro:

- vigilanza igienico sanitaria
- autorizzazioni sanitarie e pareri igienico sanitari
- sorveglianza focolai epidemici d'origine animale
- sorveglianza sanitaria sugli alimentari.
- sorveglianza nutrizionale
- educazione alimentare
- controlli micologici
- sorveglianza uso antiparassitari
- vigilanza sulle acque destinate al consumo umano

L'attività all'interno dei settori sopra citati è stata indirizzata verso tutte le problematiche sanitarie ad essi afferenti. I dati di attività dell'esercizio 2004 sono indicati nella seguente tabella:

	2003	2004
Libretti sanitari	2.015	
Prelievi campioni controlli analitici	2.968	3.123
Trasmissione dati analitici	25	9
Sopralluoghi igienico sanitari	185	211
Certificati idoneità	62	54
Pareri aggiornamenti autorizzazioni	32	20
Pareri rilascio autorizzazioni sanitarie per somministrazione alimenti	118	131
Nulla osta libretti sanitari	43	9
Altro	160	82
Dichiarazioni sostanze non commestibili	12	2
Giudizio idoneità	87	67
Vigilanza impianti trattamento domestico	9	
Informazioni e consulenze	1.587	
Comunicazioni ispettori di igiene	305	280
Comunicazioni P.M.P.	180	*
Comunicazioni Comuni	940	*
Comunicazioni Esaf	185	58
Ispezioni presso attività produttive e commerciali		540
Prelievi campioni alimenti e bevande		189

- Dati non riportati in quanto trattasi di attività non sanitaria



1.1.1.4. Servizio di Igiene Urbanistica e degli Ambienti Confinanti

Nel corso dell'anno 2004 l'attività del Servizio è stata indirizzata a:

- parere igienico sanitario per il rilascio di concessioni e autorizzazioni edilizie
- parere sugli insediamenti residenziali, artigianali, commerciali e simili
- pareri su strumenti urbanistici
- pareri su opere pubbliche e strutture sanitarie ASL
- certificati idoneità e inabitabilità

Si è registrata una maggiore sensibilizzazione dell'utenza verso il settore di igiene urbanistica.

Il Regolamento di Igiene Urbanistica elaborato dall'Azienda aziendale e divulgato a tutti i Comuni viene tenuto nella giusta considerazione.

Si è completata l'indagine conoscitiva delle strutture sanitarie aziendali ai fini del loro adeguamento alle normative nazionali e comunitarie.

Il servizio ha inoltre predisposto la procedura per la creazione di un archivio sia cartaceo che informatico sulle strutture cimiteriali del territorio ai fini del loro adeguamento alle norme.

Vengono rispettate le richieste dell'utenza in tempi mediamente inferiori ai trenta giorni.


1.1.2. Servizio Veterinario

Il Servizio è articolato su tre aree di attività con una dotazione organica di xx veterinari, 1 vigile sanitario, 5 amministrativi.

ATTIVITA' ANNO 2004

Gli interventi attuati sull'area A(Sanità Animale) sono stati indirizzati alla:

- attuazione programmi ministeriali dei piani di risanamento contro la tubercolosi, brucellosi e leucosi
- piano di controllo negli allevamenti contro la peste suina classica, Africana, Malattie vascolari ed altro
- profilassi malattie infettive sugli equini
- gestione anagrafe bovina, ovina, caprina, suina ed equina
- vigilanza sanitaria malattie infettive
- epidemia di febbre catarrale degli ovini
- visite sanitarie e certificazioni alle greggi in transumanza estiva e rientro invernale
- rilascio certificazioni e controlli Aziende.



Gli interventi attuati sull'area B(ispezione degli alimenti di origine animale) sono stati indirizzati a:


- attività di macellazione mattatoi pubblici
- controlli stabilimenti sezionamento e confezionamento
- vigilanza permanente rivendita di carni, prodotti ittici e prodotti di origine animale
- vigilanza mercati civici e market
- controlli automezzi adibiti trasporto
- attuazione del piano di controllo degli alimenti di origine animale secondo le disposizioni del Piano Regionale

Gli interventi attuati sull'area C(Igiene degli allevamenti), sono stati indirizzati a:

- farmacovigilanza
- vigilanza e controllo commercializzazione e consumo mangimi e degli alimenti destinati agli animali
- vigilanza e controllo impianti di acquacultura
- igiene urbana veterinaria
- controlli sul latte e derivati.


1.1.2.1.Area A Sanità Animale

	2003	2004
Accertamenti tubercolosi bovina	6.878	2.268
Prelievi campioni di sangue brucellosi bovina e ovi/caprina	30.491	30.203
Allevamenti visitati	487	582
Piano controllo peste suina allevamenti e malattia vescicolare	209	114
Piano controllo peste suina prelievi sangue e malattia vescicolare	13.692	5.384
Vigilanza sanitaria focolai accertati malattie infettive	731	819
Epidemia febbre catarrale Aziende infette e vigilanza		
Capi abbattuti per focolai blue tongue	514	44
Controllo ed identificazione ovi caprini deceduti blue tongue	11.303	145
Capi vaccinati per febbre catarrale ovina	263.56	89.680
	2	
Aziende interessate da profilassi F.C.O.	1.491	1.184
Screening sierologico e test BSE e scrapie	1.560	235
Visite sanitarie in allevamenti zootecnici	99	961
Controlli sanitari e relative certificazioni	2.167	1.687
Certificazioni sanitarie	159	297
Controlli cani morsicatori	71	35
Verifiche automezzi trasporto animali vivi	23	8
Anagrafe bovina-capi censiti	6.807	9.437
Anagrafatura cani e sterilizzazioni	4.588	3.062
Sopralluoghi ambulatori veterinari e toilette	4	4



1.1.2.2.Area B Ispezione degli Alimenti di Origine Animale

	2003	2004
Operazioni macell. impr.pubb.e priv.	32.501	21.055
Controlli stabilimenti e pareri idoneità	4.343	14.530
Vigilanza rivendite carne/pesci	5.106	12
Vigilanza mercati e certificazioni varie	546	1.388
Verifiche automezzi trasporto carni	54	489
Prelievi piani controllo alimenti or.an.	355	10
Attività controllo documentale animali		1.023
Certificazione abbattimento brucellosi		9
Controllo microbiologico superfici		45
Controllo sanit.sezionamento carni		25.368
Valutazione e comunicazione esiti		302
Controllo materiale stabilimenti		367
Rilascio certificazione esportazione		44
Istruzione pratiche idoneità stab.		3
Adempimento sistemi allerta UVAC		14
Prelievi piano controllo alimenti		49
Parere idoneità igienico sanit.		44
Rivendite		
Parere idoneità sanit.automezzi trasp.		52
Vigilanza rivendita carne, pesce,uova		4.768
Verifica piani autocontrollo		74
Rilascio certificazione di non commestibilità		14
Parere sanitario registrazione barche		3
Autorizzazione per travaso pescato		29
Attuazione piano regionale molluschi		19
Autopsia carcasse animali		4



1.1.2.3. Area C Igiene degli Allevamenti

	2003	2004
Controlli latte e derivati (Aziende) e pareri sanitari	356	627
Controlli Aziende per la caseificazione	24	22
Controllo alimenti per animali	242	187
Farmacovigilanza	1.909	1.942
Sopraluoghi igiene urbana veterinaria	85	53
Vigilanza impianti acquacultura	124	22
Controllo automezzi trasporto latte	5	8
Prelievi latte e foraggi	1.084	
Prestazioni anagrafe canina e lotta al randagismo		3.062
Progetto istruzione pratiche sterilizzazione cani		205
Pareri pratiche miglioramento fondiario		56
Pareri su strutture da adibire a canile		2

1.2. Presidio Multizonale di Prevenzione

L'attività del P.M.P. ha come prerogativa principale quello di fornire un supporto specialistico e tecnico strumentale ai servizi del Dipartimento di Prevenzione ed agli Enti pubblici in genere.

Gli aspetti gestionali dell'anno 2004 hanno visto interessati l'area chimica farmacologica, l'area medico tossicologica e l'area fisica / geologica ed impiantistica.


L'attività è stata organizzata secondo piani di lavoro interni relativamente alle competenze demandate da Regione e Provincia e dalle normative statali e di programmi preventivamente concordati con i Servizi Dipartimento di Prevenzione aziendale.

Sono state espletate nel corso dell'anno 2004 le seguenti attività:

- controllo alimenti dal punto di vista chimico
- controllo analitico dei rifiuti
- avvio attività consulenza in materia di sicurezza, ambiente, impianti, alimenti
- controlli inquinamento elettromagnetico
- accreditamento delle strutture
- controllo acque di balneazione, scarichi e acque destinate alla potabilizzazione
- controllo acque superficiali (corsi d'acqua, stagni e acque marine costiere) ai sensi del D.leg. vo n.152/99
- controlli di tutte le matrici ambientali: rifiuti, sedimenti, fanghi, aria.

Gli interventi attuati hanno consentito di:

- completare gli interventi di natura istituzionale non ancora attivati
- evadere le richieste dell'utenza privata ed istituzionale



- ridurre il ricorso ai laboratori di altre Aziende U.S.L.
- incrementare le entrate dell'Azienda
- assicurare la qualità delle prestazioni
- maggiore presenza delle strutture sul territorio

Il P.M.P. è stato dotato di nuove attrezzature che con un programma di formazione del personale ha consentito un miglioramento delle prestazioni erogate.

1.2.1. Area Chimica

	2003	2004
interventi settore acque e alimenti. prelievi	1.721	1770
parametri analizzati	17.422	20057
interventi settore inquinamento: prelievi	1.092	1548
parametri analizzati	7.722	13584

1.2.2. Area Fisica


	2003	2004
interventi inquinamento acustico	25	29
Interventi inquinamento elettromagnetico		17

1.2.3. Area Medica

	2003	2004
interventi settore batteriologico	3.449	3115
parametri analizzati	9.757	10357
interventi microbiologia umana	13.906	3663
parametri analizzati	14.942	3903

1.2.4. Area Impiantistica


	2003	2004
interventi impianti elettrici	154	289
interventi impianti sollevamento	406	485
interventi impianti a pressione	966	945



2. Assistenza Distrettuale

Il territorio e la comunità di riferimento dell'Azienda U.S.L. 7 di Carbonia possono essere tratteggiate dalle seguenti caratteristiche demografiche elementari (fonte: dati ISTAT - anno 2001):

Ambiti territoriali	Km ²	Densità	Popolazione	n° famiglie
Calasetta	30,98	89,80	2.782	1.089
Carbonia	145,61	215,77	31.418	10.892
Carloforte	50,24	129,98	6.530	2.547
Giba	28,00	78,14	2.188	732
Masainas	70,65	21,27	1.503	506
Narcao	86,20	40,34	3.477	1.146
Nuxis	60,81	28,27	1.719	637
Perdaxius	29,21	51,80	1.513	527
Piscinas	17,00	52,88	899	329
Portoscuso	39,03	140,81	5.496	1.896
San Giovanni Suergiu	70,63	88,08	6.221	2.091
Santadi	36,69	104,39	3.830	1.295
Sant'Anna Arresi	87,53	29,65	2.595	871
Sant'Antioco	152,63	77,06	11.762	4.159
Teulada	245,49	16,48	4.046	1.469
Tratalias	30,66	36,92	1.132	400
Villaperuccio	36,00	30,89	1.112	401
Totale Distretto di Carbonia	1.217,36	72,47	88.223	30.987
Buggerru	48,23	25,21	1.177	440
Domusnovas	80,47	83,02	6.587	2.144
Fluminimaggiore	108,21	29,33	3.144	1.126
Gonnesa	47,45	110,20	5.174	1.789
Iglesias	207,63	140,37	28.937	10.156
Musei	20,26	75,62	1.525	495
Siliqua	190,45	22,04	4.162	1.392
Villamassargia	91,47	41,48	3.764	1.238
Totale Distretto di Iglesias	794,17	69,21	54.470	18.780
TOTALE A.S.L. n. 7	2.001,53	71,54	142.693	49.767



2.1. Guardia Medica


Servizio di guardia medica Distretto di Iglesias

Riepilogo attività anno 2004

Comune	Medici Titolari	Medici con indennità di P.D.	Medici Disp. Domicil.	N° ore totali	N° ore apertura servizio	prestaz. Amb.li	prestaz. Domic.ri	Tot. prest.	N° di ricoveri richiesti
Buggerru	4	4		5606	5634	962	229	1191	
Domusnovas	4	4		5606	5646	1875	493	2368	
Fluminimaggiore	3	3		5606	5634	875	399	1274	
Gonnesa	3	3		5606	5634	2275	430	2705	
Iglesias Città	7	7		11212	11268	3916	1030	4946	
Iglesias Nebida	4	4		5606	5634	1087	157	1244	
Siliqua	4	4		5606	5634	2038	975	3013	
Villamassargia	4	4		5606	5646	1637	632	2269	
Totale	33	33		50454	50742	14665	4345	1910	

Servizio di Guardia Medica Distretto di Carbonia
Riepilogo attività anno 2004

Comune	Medici Titolari	Medici con indennità di P.D.	Medici Disp. Domicil.	N° ore totali	N° ore apertura servizio	prestaz. Amb.li	prestaz. Domic.ri	Tot. prest.	N° di ricoveri richiesti
Carbonia Città	8	8		11212	11282	4884	1087	5971	
Cortoghiana	4	4		5606	5634	1975	458	2433	
Bacu Abis	4	4		5606	5634	1470	300	1770	
Calasetta	2	2		5606	5634	1948	400	2348	
Carloforte	4	4		11436	11516	2750	549	3299	
Giba	4	4		5606	5634	1975	458	2433	
Narcao	4	4		5606	5646	1678	489	2167	
Nuxis	4	4		5606	5646	698	175	873	
Portoscuso	4	4		5606	5646	1494	464	1958	
S. G. Suergiu	3	3		5606	185	1850	554	2404	
Santadi	8	8		11212	11292	2343	630	2973	
S. Anna Arresi	4	4		5606	5646				
S. Antioco	3	3		12212	11292	3539	638	4177	
Teulada	4	4		5606	5646	805	264	1072	
Totali	60	60		101132	101818	27338	6406	33744	



Servizio di Guardia Turistica Distretto di Iglesias

Riepilogo attività anno 2004

Comune	Medici i	Medici con indennità di P.D.	Medici Disp. Domicil.	N° ore totali	N° ore apertura servizio	prestaz. Amb.li	prestaz. Domic.ri	Tot. prest.	N° di ricoveri richiesti
Fluminimaggiore Buggerru	10	10	10	1476	1476	371	19	390	
Totali	10	10	10	1476	1476	371	19	390	

Servizio di Guardia Turistica Distretto di Carbonia

Riepilogo attività anno 2004

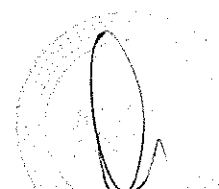
Comune	Medici Titolari	Medici con indennità di P.D.	Medici Disp. Domicil.	N° ore totali	N° ore apertura servizio	prestaz. Amb.li	prestaz. Domic.ri	Tot. prest.	N° di ricoveri richiesti
Calasetta									
Carloforte									
S. Anna Arresi									
Teulada									
Totali									

2.2. Medicina Generale

2.2.1. Medicina Generica

La struttura demografica della comunità di riferimento dell'Azienda U.S.L. 7 di Carbonia è caratterizzata dagli aspetti riassunti nella tabella che segue, dalla quale è possibile ricavare gli "indici di dipendenza" (per Comune, Distretto e totale), con un dato medio del 13,7% di popolazione giovanile infra-quattordicenne ed una "fascia debole" per età avanzata del 15,8%, disomogeneamente distribuita (con evidenziazione delle prevalenze sopra la media).

Ambiti territoriali	Popolazione		Classi di età (in anni)		
	maschile	femminile	≤14	15-64	≥65
Calasetta	49,8%	50,2%	12,2%	68,7%	19,1%
Carbonia	48,3%	51,7%	13,5%	71,6%	14,9%
Carloforte	49,1%	50,9%	11,6%	66,9%	21,5%
Giba	49,0%	51,0%	13,2%	70,6%	16,2%
Masainas	49,2%	50,8%	12,3%	70,7%	17,0%
Narcao	50,3%	49,7%	15,8%	68,8%	15,4%
Nuxis	49,6%	50,4%	14,6%	65,7%	19,7%
Perdaxius	50,4%	49,6%	14,6%	68,7%	16,7%
Piscinas	48,5%	51,5%	15,3%	66,3%	18,4%
Portoscuso	49,5%	50,5%	13,3%	74,7%	12,0%
San Giovanni Suergiu	50,2%	49,8%	14,7%	71,8%	13,5%




Santadi	49,9%	50,1%	14,1%	68,1%	17,8%
Sant'Anna Arresi	51,0%	49,0%	14,7%	70,8%	14,5%
Sant'Antioco	50,1%	49,9%	13,3%	70,3%	16,4%
Teulada	50,9%	49,1%	11,6%	67,2%	21,2%
Tratalias	49,5%	50,5%	14,7%	68,0%	17,3%
Villaperuccio	50,0%	50,0%	14,9%	68,1%	17,0%
Totale Distretto di Carbonia	49,3%	50,7%	13,5%	70,4%	16,1%
Buggerru	48,4%	51,6%	13,8%	65,1%	21,1%
Domusnovas	49,9%	50,1%	15,9%	70,2%	13,9%
Fluminimaggiore	48,5%	51,5%	14,7%	66,5%	18,8%
Gonnesa	49,5%	50,5%	13,6%	71,5%	14,9%
Iglesias	48,4%	51,6%	13,6%	71,3%	15,1%
Musei	51,4%	48,6%	16,5%	71,0%	12,5%
Siliqua	49,7%	50,3%	14,8%	70,0%	15,2%
Villamassargia	50,3%	49,7%	14,2%	71,7%	14,1%
Totale Distretto di Iglesias	49,0%	51,0%	14,1%	70,7%	15,2%
TOTALE A.S.L. n. 7	49,2%	50,8%	13,7%	70,5%	15,8%

Distretto di Iglesias

Classe anzianità di laurea	
Classe	N° Medici
0 - 6 anni	0
6 - 13 anni	6
13 - 20 anni	16
20 - 27 anni	20
oltre 27 anni	4
Tot.	46

Classi di scelta		
Classe	N° Medici	N° scelte
1 - 50 scelte	3	
51 - 500 scelte	3	
501 - 1000 scelte	14	
1001 - 1500 scelte	23	
oltre 1500 scelte	3	
Tot.	46	7.970



AZIENDA USL n.7 - CARBONIA


Distretto	ADP	PIP	ADI
Iglesias	€ 260.706,88	€ 42.950,35	€ 93.195,00
Carbonia	€ 456.171,82	€ 122.035,57	€ 115.101,0 0

Distretto di Carbonia

Classe anzianità di laurea	
Classe	N° Medici
0 - 6 anni	0
6 - 13 anni	8
13 - 20 anni	36
20 - 27 anni	24
oltre 27 anni	7
Tot.	75

Classi di scelta		
Classe	N° Medici	N° scelte
1 - 50 scelte	1	24
51 - 500 scelte	8	2491
501 - 1000 scelte	20	15230
1001 - 1500 scelte	45	58228
Oltre 1500 scelte	1	1.505
Tot.	75	77478

Distretto	ADP	PIP	ADI
Iglesias			
Carbonia			



2.3. Assistenza Territoriale e Domiciliare

2.3.1. Assistenza Domiciliare Integrata (ADI) e Programmata (ADP)

Il servizio può essere considerato un'attività importante nella realtà aziendale. Nel corso del 2004 gli obiettivi realizzati sono:

- ☐ Progressivo coinvolgimento del volontariato
- ☐ Integrazione socio sanitaria
- ☐ Adeguamenti delle dotazioni tecnologiche
- ☐ Dotazione di personale idoneo a migliorare il servizio con inserimento graduale delle figure professionali necessarie
- ☐ Adeguata assistenza farmaceutica
- ☐ Progressiva integrazione con i servizi sanitari ospedalieri e territoriali.

Commento generale attività svolta nell'anno 2004:

L'attività svolta quest'anno, è stata caratterizzata dai seguenti aspetti:

1. Dal punto di vista del modello organizzativo – gestionale:

- La prosecuzione della collaborazione temporanea con una Società COOP. Sociale, in rapporto di partnership , per la gestione del Servizio (Del. N° 1583 del 16/07/2003)
- Espletamento appalto per “Affidamento quadriennale del Servizio di Assistenza domiciliare integrata(ADI)” (Del. n° 1896 del 09/08/2004) in corso di aggiudicazione .
- Istituzione di un gruppo di lavoro interistituzionale tra ASL7 e 8 Comuni del Distretto di Carbonia per l'elaborazione di un progetto di integrazione socio-sanitaria da sperimentare nel corso del 2005.

2. Dal punto di vista assistenziale -terapeutico:

- Prosecuzione progetto di miglioramento delle lesioni cutanee in collaborazione con la Ditta Convatec;
- Prosecuzione progetto di assistenza domiciliare respiratoria in collaborazione con l'unità operativa di pneumologia “Osp. Crobu”;

3. Dal punto di vista della implementazione di protocolli e procedure:

- Adozione prontuario farmaceutico e dei dispositivi medici ADI aziendale (Del. n°1588 del 06/07/2004) ;
- Istituzione di un nuovo gruppo di lavoro che elabori nel corso del 2005 alcune linee guida organizzative e cliniche per la gestione dei pazienti ADI.

Punti di forza:

- Uniformità delle procedure assistenziali e gestionali tra i due Distretti;
- Consolidazione degli operatori, in modo particolare dei coordinatori, ed assetto stabile dell'équipe;
- Miglioramento e rafforzamento dell'utilizzo del servizio da parte dei Medici di Medicina Generale e dei reparti ospedalieri;



- Utilizzo di nuovi strumenti di gestione delle prescrizioni farmaceutiche (prontuario ADI);
- Attivazione di alcuni percorsi finalizzati all'integrazione socio-sanitaria.

Punti di debolezza:

- Difficoltà nell'integrazione socio – sanitaria;
 - Problemi nella continuità assistenziale ospedale – territorio;
- Situazioni contingenti che nel corso dell'anno 2004 hanno influenzato l'attività della Struttura:
- Insufficiente disponibilità da parte della Cooperativa di infermieri professionali dedicati.

Nel corso dell'anno 2004 sono stati attivati:

Percorsi gestionali.

Sono stati messi a regime i seguenti percorsi gestionali:

- Trasporto domiciliare dei farmaci e presidi;
- Gestione e smaltimento dei rifiuti speciali;
- Modalità prescrittive di farmaci e presidi tramite il prontuario.

Percorsi preventivi assistenziali terapeutici.

Sono stati messi a regime i seguenti percorsi preventivi assistenziali:

- Gestione delle medicazioni complesse;
- Gestione dei pazienti in insufficienza respiratoria cronica.

Descrizione dell'organizzazione dell'attività erogativa, con riferimento alle prestazioni rese in termini diretti e/o attraverso strutture o soggetti convenzionati:

Nel corso del 2004 le prestazioni sono state rese, in rapporto di partnership con la ASL, dalla società Coop. CTR che ha gestito la parte organizzativa delle agende degli operatori mentre la gestione tecnico-sanitaria è stata governata dai Coordinatori medici e infermieristici distrettuali dell'ADI.

La cooperativa ha utilizzato per l'attività sia personale infermieristico e di riabilitazione dipendente della Coop. stessa sia personale dipendente della ASL in attività libero-professionale.

Ciò ha consentito di mantenere qualitativamente elevato il livello delle prestazioni, in quanto si è utilizzato personale proveniente da reparti ospedalieri con notevole esperienza e specializzazione.

La verifica qualitativa delle prestazioni effettuate è stata svolta dall'equipe assistenziale costituita dal MMG, dal medico responsabile ADI Distrettuale e dal coordinatore infermieristico.



	Distretto Iglesias	Distretto Carbonia
N° Pazienti Trattati	314	426
N° Accessi MMG	4.931	6.090
N° Accessi Specialisti	358	670
N° Accessi Fisioterapisti	5.863	4.613
N° Accessi Logopedisti		
N° ore di assistenza infermieristica	33.016	29.928

Assistenza domiciliare programmata (ADP)

	Distretto Iglesias	Distretto carbonia
N° pazienti trattati		1370
N.° MMG in ADP		65
N° accessi MMG		24136

Assistenza Sanitaria Extra Regione

	N° pratiche ass.san.naz.	N°pratiche ass.san.estera	Totale pratiche
Distretto Carbonia	298	8	306
Distretto Iglesias	202	4	206
Totale	500	12	512

2.3.2. Consulteri Familiari

Per i consulteri familiari si è provveduto ad una ridefinizione delle sedi e si è avviato un processo di trasformazione delle procedure e delle attività. L'attività del consultorio familiare si è articolata in attività di natura clinica, psicologica e sociale su richiesta dell'utente o istituzionale (tribunale minori, Scuole, Comuni), e in attività per progetti.

L'attività per progetti, così come predisposto nel piano per le attività, si è sviluppata mediante l'avvio di progetti di intervento nelle scuole e attraverso corsi di preparazione al parto, parte nel progetto sulla maternità responsabile. Impegnativa l'attività svolta su richiesta del Tribunale dei minori che occupa gran parte dell'attività lavorativa dell'Assistente Sociale. La tabella seguente riporta le diverse attività espletate nel corso dell'esercizio 2004

Attività	Carbonia	Giba	S.Antioco	Domusnovas	Iglesias	Totali
Visita ginecologica	553	832	1026	460	1643	4514
Inform. Contracc.	198	203	748	254	1045	2448
Prescriz. contrac.	17	279	650	270	801	2017
Applicazione IUD	14	18	6			38
Climaterio inf.	189	170	788	296	796	2239
Climaterio prescr.	93	119	331	31	382	956
Colloqui vari	2339	1412	949	31	773	5504
Pap-Test	1555	1234	1786	299	1338	6212



Visite seno	1050	231	581	263	1338	3463
Vista ostetrica	448	253	494	492	667	2354
Sterilità colloquio	25	79	31	30	135	300
Terapia	869	385	675		462	2391
Visita pediatrica	647	389	382			1418
Consulenze	879	3777	493			5149
Colloqui minori	154	230	125			509
Tribunale minori-udienze	10	9	85			104
Consulenze T.M. /T.O.	143	17	171			331
Consulenze indiv.adulti	354	8	127			489
Counseling	191	8	344			543
Visite domiciliari	25	4	7			36
Consulenza coppia famiglia	300	6	65			371
Totale						

2.3.3. Medicina dello Sport

Centro di Medicina dello Sport

Prestazioni Totali	
Idoneità Sportiva agonisti	
Idoneità Sportiva non agonisti	

2.4. Assistenza Farmaceutica

L'attività nel corso del 2004 è stata assicurata per il tramite delle Farmacie territoriali del Distretto di Carbonia ed Iglesias e dalle Farmacie Ospedaliere di Carbonia e Iglesias.

Le prestazioni sono state erogate con l'attività di 14 farmacisti, 6 amministrativi, 7 ausiliari, 1 infermiere professionale e 2 operatori tecnici.

L'attività territoriale è stata erogata per:

- certificazioni dei servizi prestati dai farmacisti territoriali
- ricezione, imputazione distinte contabili al CED regionale
- controllo tecnico ricette
- attivazione registro ASL e Piani Terapeutici
- adempimenti farmacovigilanza
- distribuzione farmaci e presidi sul territorio
- Dispensazione farmaci di cui all'allegato 2 DM 22/12/2000
- Dispensazione farmaci fascia H e C
- erogazione farmaci utenza esterni e pazienti ADI
- assistenza integrativa

- erogazione presidi ai diabetici e neuropatici
- definizione dei fabbisogni ed approvvigionamenti servizi territoriali
- documentazione ed informazione operatori sanitari

L'attività ospedaliera è stata erogata per:

- definizione dei fabbisogni e approvvigionamenti
- preparazione farmaci galenici
- dispositivi medici e materiale medicazione
- farmaci ed emoderivati
- predisposizione certificati
- documentazione e informazione operatori sanitari
- controllo richiesta farmaci
- erogazione farmaci e dispositivi prescritti in day hospital, pazienti ADI
- dispensazione farmaci fascia H

2.4.1. Farmaceutica convenzionata

Distretto	Farmacie	Ricette	Costo Medio Ricetta	Spesa Lorda € anno 2003	Spesa Lorda € anno 2004	Variazione
Iglesias	16	468.252	28,98	13.765.260	13.570.478,90	-1,42
Carbonia	26	769.398	29,73	22.496.244	22.875.914,56	+1,69
Totale	42	1.237.650	29,35	36.261.504	36.446.393,46	+0,51

Distretto	Ricette 2003	Ricette 2004
Assistiti U.S.L.	415.243	
Assistiti extra Regione	650	
Assistiti altre U.S.L.	2.300	
Totale Distretto Iglesias	467.910	468.252
Assistiti U.S.L.	759.147	
Assistiti extra Regione	1.600	
Assistiti altre U.S.L.	1.000	
Totale Distretto Carbonia	761.747	769.398
Totale Azienda	1.229.657	1.237.657

2.4.2. Farmaceutica Territoriale

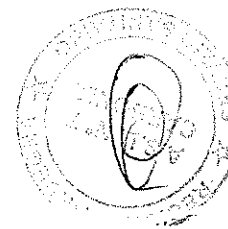
	Distretto	Consegne	Distretto	Consegne
Servizi assistiti	Iglesias	N°	Carbonia	N°
Guardie Mediche	8	59	14	146
Guardie Turistiche	1	7	3	9
Ambulatori	4	64	6	92
Consultori	2	6	6	22
Igiene Pubblica	11	21	3	18

Aree PMP	0		1	3
Veterinario	1	2	1	5
SERT	1	50	1	17
Ass. Infermieristica	1	35	8	37
Comunità Protetta	1	12	1	14
Casa Famiglia	0	18	1	
C.I.M.	1	12	0	
Medicina del Lavoro	1		0	
Medicina dello Sport	1	12	0	
Materno Infantile	1	2	1	9

Pazienti assistiti	Distretto		Totale
	Iglesias	Carbonia	
Diabetici	2.000	2.890	4.890
Insufficienze respiratorie	43	92	135
Talassemici	4	24	28
Nefropatici	81	23	104
ADI	50	60	110
Fibrosi cistica	4	2	6
Patologie L.R. 34/96	201	191	392
Totale	2.383	3.282	5.665

Distribuzione diretta farmaci e dispositivi medici

Pazienti assistiti	Iglesias	Consegne N°	Carbonia	Consegne N°	Pazienti Totale	Consegne Totale
Diabetici	2.000	4.505	2.800	7.800	4.800	12.305
OTDLT	37		85		122	
Talassemici	3	8	9	18	12	26
Neuropatici	96	657	12	144	108	801
ADI	182	1.200	137	863	319	2.063
Fibrosi cistica	4	29	2	18	6	47
Patologie L.R.n.34/96	124	266	157	540	281	806
Legge Reg.n.8/97	20	111	39	160	59	271
Farmaci H Legge n.648/96	169	515	201	520	370	1.035
Importazione farmaci estero	5	20	7	34	12	54
Acquisto farmaci titolo gratuito	6	72	10	15	16	87
Distribuzione diretta farmaci all.2	1	3	1	3	2	6
Totale	674	3.650	483	2.461	1.157	6.111
Totale	3.321	11.036	3.943	12.576	7.264	23.612



2.5. Assistenza Farmaceutica Ospedaliera

L'attività ospedaliera nel corso del 2004 è stata assicurata per il tramite delle Farmacie Ospedaliere di Carbonia e Iglesias e del Servizio Centralizzato Ordini e Acquisti.

Le prestazioni sono state erogate con l'attività di 7 farmacisti strutturati e 2 farmacisti con contratto a tempo determinato di cui una assente per gravidanza a rischio e non sostituita, 9 amministrativi di cui una deceduta e non sostituita, 8 ausiliari.


L'attività ospedaliera è stata erogata per:

Farmacie Ospedaliere

- definizione dei fabbisogni e approvvigionamenti e allestimento Capitolati di gara
- preparazione farmaci galenici
- dispositivi medici e materiale medicazione
- farmaci ed emoderivati
- documentazione e informazione operatori sanitari
- controllo richiesta farmaci
- erogazione farmaci e dispositivi prescritti in day hospital,
- dispensazione farmaci fascia H
- dispensazione farmaci doppia via di distribuzione
- dispensazione farmaci ai detenuti presso la casa circondariale di Iglesias
- dispensazione farmaci stupefacenti al SerT
- relazioni periodiche sull'attività
- rilevazione dei dati di consumo dei singoli centri di prelievo, verifica degli stessi ed invio ai
- Resp.li richiedenti dei tabulati riportanti la quantità e il valore di quanto consegnato
- elaborazione dei dati di consumo per singolo centro di prelievo, raggruppamento degli stessi per P.O. per l'invio mensile al Resp.le del Controllo di Gestione e trimestrale alle Direzioni Aziendali

Servizio Ordini Centralizzato

- Individuazione del codice anagrafico alfanumerico per ogni dispositivo medico di nuovo inserimento
- Codifica anagrafica delle delibere di aggiudicazione e trasmissione delle stesse al Servizio Acquisti per l'inserimento nel programma informatico



- aggiornamento quotidiano della Banca Dati dei farmaci
- Valutazione delle richieste d'ordine di farmaci e dispositivi medici delle farmacie ospedaliere e territoriali e autorizzazione dei relativi ordinativi, secondo il budget per piano dei conti e le assegnazioni di riferimento
- Valutazione delle richieste d'ordine di dispositivi medici presentate dai Resp.li delle UU.OO. e autorizzazione dei relativi ordinativi, secondo il budget per piano dei conti e le assegnazioni di riferimento
- Richiesta d'offerta alle ditte per farmaci non aggiudicati, valutazione delle stesse e autorizzazione dei relativi ordinativi.
- Acquisto di farmaci esteri, previa richiesta d'offerta, valutazione della stessa, autorizzazione con apposita modulistica ministeriale.
- Verifica fatture in contestazione per differenza prezzi, aliquota IVA, discordanza fornitore ordine/fattura, mancato caricamento bolla.
- Relazioni periodiche sull'attività

2.5.1. Attività Ospedaliera

Farmacie ospedaliere	Iglesias	Carbonia
Dispensazioni ai reparti n°	5000	7500
Capitolati di gara n°	10	10
Dispensazione day hospital talassemici per €	147.950,50	67.151,91
Dispensazione day hospital nefropatici per €	49.170,82	87.727,61
Dispensazione farmaci H e doppia via di distribuzione	176.206,27	292.485,72
Dispensazione SerT per €	52.344,50	68.166,65
Carceri per €	17.000,00	

Servizio Ordini	N°	
Ordini farmacia P.O..Sirai	1743	€ 5.897.231,21
Ordini farmacia PP.OO.Iglesias	1731	€ 4.881.762,40
Ordini serv. Farm. Territ. Carbonia	814	€ 2.082.800,98
Ordini serv. Farm. Territ. Iglesias	642	€ 1.563.107,94
Richieste offerta farmaci non aggiudicati	37	
Richieste offerta farmaci esteri	9	
Verifica fatture in contestazione	550	
Richiesta note di credito	130	
Delibere codificate	50	
Elaborazione codifica prodotti	1300	



2.6. Assistenza Specialistica

L'attività di medicina specialistica e di diagnostica strumentale viene svolta dagli ambulatoriali ospedalieri, dai poliambulatori territoriali e dalle strutture private accreditate


Le strutture dell'azienda riescono a garantire le prestazioni di tutte le branche specialistiche ad eccezione della medicina nucleare, radioterapia e neurochirurgia.

Distretto	Ospedali	Poliambulatori	Strutture Convenzionate
☞ Carbonia	☞ Sirai	☞ Carbonia ☞ Giba ☞ Carloforte ☞ S.Antioco	☞ LAB SUD Carbonia ☞ Laboratorio Analisi Dr. Calabrò ☞ Studio di Radiologia Dr. Puddu ☞ Studio di Radiologia Dr. Schiffini ☞ Studio FKT Dr. Elia ☞ Studio FKT Dr. Labate ☞ Studio FKT AS.AT. Atzori Armando
☞ Iglesias	☞ CTO ☞ S.Barbara ☞ Crobu	☞ Iglesias ☞ Domusnovas ☞ Siliqua ☞ Fluminimaggiore	☞ Studio FKT Iglesiente ☞ Studio Radiologico Dr. Saba ☞ Studio Cardiologico Dr. Sassu ☞ Lab. Sud Iglesias

Convenzionati

Branca Specialistica	2003		2004	
	Numero	Importi €	Numero	Importi €
Cardiologia	7.915	158.130,08	8.419	174.665,31
Diagnostica per Immagini Radiologia Diagn.	62.259	1.850.149,33	73.309	1.995.412,68
Laboratorio Analisi	194.231	923.758,34	218.618	1.050.984,25
Medicina Fisica e Riabil.	195.675	827.094,67	226.946	1.036.000,51
Ortopedia e Traumatologia	1.679	23.383,39	1.596	40.633,49
Totali in €	461.759	3.782.515,81	528.888	4.297.696,24

Le strutture private accreditate erogano, prevalentemente, prestazioni di diagnostica strumentale nelle branche di radiologia e medicina di laboratorio; notevole attività risulta anche nel settore della medicina fisica e riabilitativa, mentre, come branca clinica, vengono erogate esclusivamente prestazioni di cardiologia.



Poliambulatori

Branca Specialistica	Iglesias	Siliqua	Domusnovas	Fluminimaggiore	S.Antico Giba Carloforte	Carbonia	Tuilada eNarcao	Buggerru	Totale
	Ore di apertura al pubblico								
Cardiologia	35	4		3	29	40	9	1	121
Chirurgia					10	15			25
Fisiatria					7	11			18
Dermosifilopatia	10	1	1	1		18			31
Diagn.per Immag.Rad.Diagn.					30				30
Medicina Fisica e Riabil.					76	38			114
Neurologia	27	1	2	1		22			53
Oculistica	53	6		3	27	56			145
Odontostomatologia	52				48	82			182
Ortopedia e Traumatologia				2	22	53		2	79
Ostetricia e Ginecologia	4			3				2	9
Otorinolaringoiatria	10					29			39
Pediatria				3				3	6
Pneumologia						12			12
Reumatologia	15	2	2	3				1	23
Urologia	2					3			5

Branca Specialistica	2003		2004	
	Numero	Importi €	Numero *	Importi €
Anestesia	2.732	42.328,81		
Cardiologia	4.501	52.302,78	9191	
Chirurgia Generale	181	6.235,33	1173	
Chirurgia Plastica	4	38,84		
Dermosifilopatia	141	1.766,28	4072	
Diagnostica per Immagini Medicina Nucl.				
Diagnostica per Immagini Radiologia Diagn.	1.158	22.550,68		
Laboratorio Analisi	2.068	9.748,54		
Medicina Fisica e Riabil.	505	3.912,16		
Nefrologia	2.767	674.358,43		
Fisiatria			1094	
Neurologia	4.136	70.481,62	4660	
Oculistica	29.541	353.620,41	19520	
Odontostomatologia Chirurgia Max.	9.222	186.906,07	12419	
Oncologia	8.715	89.541,70		
Ortopedia e Traumatologia	3.281	31.065,93	5143	
Ostetricia e Ginecologia	319	5.495,86	789	



Otorinolaringoiatria	3.319	31.937,71	4695
Pneumologia	218	2.983,57	
Psichiatria			
Reumatologia			681
Urologia			605
Altro	32.675	601.329,63	1980
Totale	105.483	2.186.604,33	66.022


* I dati riportati afferiscono al Distretto di Carbonia, sono in fase di acquisizione i dati del distretto di Iglesias

L'attività specialistica dei due distretti sanitari viene svolta in otto poliambulatori dislocati strategicamente sul territorio per garantire il decentramento e la diffusione dei servizi sanitari essenziali.

Ospedali

Branca Specialistica	2003		2004	
	Numero	Importo	Numero	Importo
Anestesia				
Cardiologia	30.801	604.612		
Chirurgia Generale	1.162	23.004		
Chirurgia Plastica	92	3.762		
Chirurgia Vascolare Angiologia	195	5.813		
Dermosifilopatia	649	15.083		
Diagnostica per Immagini Radiologia Diagn.	37.398	1.621.577		
Endocrinologia	196	5.567		
Gastroenterologia - Chirurgia ed Endosc.	3.292	207.714		
Laboratorio Analisi	484.228	2.009.785		
Medicina Fisica e Riabil.	40.648	222.428		
Nefrologia	21.926	3.928.411		
Neurologia	599	11.911		
Oculistica	11.731	100.519		
Oncologia	33.865	350.033		
Ortopedia e Traumatologia	20.272	141.402		
Ostetricia e Ginecologia	7.643	155.778		
Otorinolaringoiatria	3.202	31.323		
Pneumologia	10.766	366.666		
Psichiatria	2.326	27.593		
Urologia	964	31.735		
Altro	98.956	1.498.658		
Medicina Nucleare	545	40.708		
Tot.	811.456	11.404.082		


Gli ambulatori ospedalieri garantiscono la maggior parte delle prestazioni richieste sia nel settore clinico che nella diagnostica strumentale. In particolare le indagini ad alta complessità vengono svolte prevalentemente dalle strutture ospedaliere.



	2003		2004	
	Numero	Importo	Numero	Importo
Convenzionati	461.759	3.782.515,81	528.888	4.297.696,24
Poliambulatori	105.483	2.186.604,33		
Ospedali	811.456	11.404.082		
Totali	1.378.698	17.373.202,14		

Nell'anno 2004 sono state effettuate xxxxxxxxx prestazioni su una popolazione residente di 142.693 abitanti, quindi con xxxx prestazioni annue erogate ad abitante. Il volume di attività erogato è inferiore agli standard previsti dall'Assessorato dell'Igiene e Sanità della Regione Sardegna. Rimane da verificare il numero di prestazioni oggetto di compensazioni infra ed extra regionale che potrebbero modificare anche sensibilmente tali parametri.

Branca Specialistica ripartizione %	2004		
	Poliambulatori	Ospedali	Convenzionati
Anestesia			
Cardiologia			
Chirurgia Generale			
Chirurgia Plastica			
Chirurgia Vascolare Angiologia			
Dermosifilopatia			
Diagnostica per Immagini Medicina Nucl.			
Diagnostica per Immagini Radiologia Diagn.			
Endocrinologia			
Gastroenterologia - Chirurgia ed Endosc.			
Laboratorio Analisi			
Medicina Fisica e Riabil.			
Nefrologia			
Neurochirurgia			
Neurologia			
Oculistica			
Odontostomatologia Chirurgia Max.			
Oncologia			
Ortopedia e Traumatologia			
Ostetricia e Ginecologia			
Otorinolaringoiatria			
Pneumologia			
Psichiatria			
Radioterapia			
Urologia			
Altro			



2.6.1. Attività Clinica

L'attività clinica di medicina specialistica viene svolta, quasi esclusivamente, dalle strutture pubbliche ospedaliere e territoriali, fatta eccezione della branca di medicina fisica e riabilitativa per la quale, a fronte di un totale di prestazioni erogate nell'anno 2004 di xxxxxxxx , ben xxxxxxx , pari all' xxx % sono a carico delle strutture private accreditate.

2.6.2. Attività di Laboratorio

Le prestazioni di diagnostica strumentale di laboratorio vengono erogate dai due laboratori ospedalieri del Sirai e Santa Barbara, dai due centri trasfusionali del Sirai e F.lli Crobu e da tre strutture private accreditate. In totale, nell'anno 2004, sono state erogate xxxxxx prestazioni di cui xxxxxxx , pari all'xxxx % , dai laboratori ospedalieri.

2.6.3. Attività di Diagnostica Strumentale per Immagini

Le prestazioni di diagnostica strumentale per immagini e radiologia diagnostica vengono erogate da tutti i presidi ospedalieri, dai poliambulatori di Iglesias, Carbonia e Carloforte e da quattro strutture private accreditate. In totale nell'anno 2004 sono state effettuate xxxxxxx prestazioni di cui xxxxxxx pari al xxxxxxx % dai servizi ospedalieri; xxxxx pari al xxxxxx % dai poliambulatori; e xxxxxx pari al xxxxx % dalle strutture private accreditate.

2.7. Assistenza Territoriale e Semiresidenziale

2.7.1. Assistenza ai tossicodipendenti ed alcolisti

L'attività è articolata nei due servizi di Carbonia e Iglesias.


L'integrazione dei due centri ha consentito di sviluppare percorsi comuni e obiettivi comuni connessi alla pressa in carico di utenti tossicodipendenti.

La ristrutturazione dei locali di Carbonia ha consentito di migliorare la qualità dell'assistenza non solo per i tossicodipendenti, ma anche per i familiari, per gli operatori sanitari.

E' stato sviluppato anche l'intervento nel settore dell'alcolismo attivando strategie terapeutiche consone e rispondenti alle aspettative ed al bisogno dell'utenza.

Le attività interessate nel corso del 2004 hanno riguardato:

- attività clinica e terapeutica
- interventi psicologici
- programmi educativi
- interventi di sostegno per i familiari
- interventi di informazione e prevenzione
- rilascio certificazioni



- adempimenti medico legali
- attività di assistenza medico / psico sociale a detenuti tossicodipendenti
- consulenze specialistiche agli operatori della ASL 7 Carbonia
- assistenza pazienti tossicodipendenti altre ASL
- interventi di educazione sanitaria e di prevenzione delle infezioni da HIV
- attività prevenzione in campo alcolico
- vaccinazioni e screening epatiti
- esami tossicologici
- rilevazione dati statistici
- collaborazioni con i medici di medicina generale

Il Centro Diurno di assistenza che rappresenta uno strumento a bassa soglia di accesso, ulteriormente facilitata dalle attività offerte dal Centro per quei giovani per i quali non è ritenuto utile un intervento terapeutico diretto del SERT quanto l'occasione per un avvicinamento e di ausilio ai problemi del disagio giovanile.


Lo sviluppo del settore dell'alcolismo ha consentito una crescente presa in carico di utenti e, soprattutto, dei loro familiari, accolti nei CAT (Club degli Alcolisti in Trattamento), secondo strategie terapeutiche più consone a queste dipendenze così diffuse nel nostro territorio e spesso non prese in carico dal Sistema Sanitario pubblico data la difficoltà di approccio a questi pazienti. Proprio l'attività del settore Alcologia del SERT ha richiamato diversi pazienti provenienti da altre ASL che potrebbero aumentare significativamente di numero, qualora si disponesse di alcuni letti di degenza per disintossicazioni mediche.

Il SERT si occupa, inoltre, di trattamenti farmacologici a pazienti affetti da AIDS, campagne di prevenzione e altri trattamenti terapeutici, anche se si può ragionevolmente affermare che oggi questa malattia è sotto controllo, non essendosi verificati, da oltre un anno, nuovi casi.

Il personale in servizio nelle sedi di Carbonia e Iglesias è composto da 8 medici, 4 psicologi, 3 assistenti sociali, 2 educatori professionali, 4 infermieri professionali, 1 coadiutore amministrativo.

ATTIVITA' ANNO 2003

TOSSICODIPENDENTI	2003	2004
Pazienti in carico	471	469
Visite mediche	8.555	10.071
Somministrazione farmaci	13.968	14.552
Affidamenti metadone / buprenorfina	10.583	12.367
Prelievi urine	11.532	12.561
Prelievi ematici	107	95
Vaccinazioni	46	18
Psicoterapie e colloqui (medici-psicologi)	4.079	4.738
Colloqui con altri operatori	1.322	5.832
Interventi nelle scuole	251	321
Relazioni	504	677
Altre attività	12.892	13.560



ALCOLDIPENDENTI	2003	2004
Pazienti in carico	259	334
Visite mediche	1.359	1.290
Somministrazione terapia		
Certificazioni	41	65
Psicoterapia / colloqui / consulenze	671	263
Altre attività	18	25

NICOTINODIPENDENTI	2003	2004
Pazienti in carico	125	118
Visite mediche	522	424
Somministrazione terapia		
Certificazioni		
Psicoterapia / colloqui / consulenze	1.373	1.656
Altre attività		

H.I.V.	2003	2004
visite mediche	96	131
trattamenti farmacologici		
certificazioni		
Colloqui con operatori non medici-psicologi	10	15

2.7.2. Assistenza Psichiatrica


Il Servizio di Tutela della Salute Mentale dell'Azienda n. 7 di Carbonia è organizzato in tre unità operative:

- S.P.D.C. (Servizio Psichiatrico di Diagnosi e Cura) dislocato presso il P.O. Sirai che dispone di 15 posti letto;
- C.S.M. (Centro di Salute Mentale) del Distretto di Carbonia;
- C.S.M. (Centro di Salute Mentale) del Distretto di Iglesias;

L'attività ambulatoriale viene svolta in sette strutture distribuite su tutto il territorio; l'attività semiresidenziale attualmente è garantita dal Centro Diurno di Carbonia attivato nel luglio del 2000; e dal Centro Diurno di Fluminimaggiore attivo dal Gennaio 2002, l'attività residenziale viene svolta dalla Casa Famiglia di Carbonia e dalle due Case Protette di Domusnovas e Cortoghiana gestite da un Dipartimento misto pubblico – privato.

Vi è inoltre una diffusa rete di assistenza che vede coinvolti soggetti istituzionali(ASL,Comuni,Enti), del privato sociale e del volontariato,in primo piano l'auto mutuo aiuto.In tali contesti sono state attivate alcune esperienze di inserimenti lavorativi sia nel Distretto di Iglesias che in quello di Carbonia.

Il Piano Psichiatrico elaborato dalla Regione Sardegna prevede per il territorio della ASL n. 7 quattro Case Famiglia e due Centri Diurni oltre alle Comunità Protette; oltre la Casa Famiglia di Carbonia inaugurata nel dicembre 99, le altre sono previste nei comuni di Giba (struttura completata e da collaudare), Fluminimaggiore (struttura completata e collaudata), e nel comune di Iglesias dove è previsto anche il secondo centro diurno da integrarsi all'interno della Comunità Terapeutica di prossima inaugurazione in Loc.Tallaroga.



Attività Ambulatoriale		
Ambulatori	Prestazioni	
	2003	2004
Carbonia	12.563	10.242
Carbonia-ambul. Psicol.		671
Carloforte	367	295
Giba		
S.Antioco	330	334
Teulada	237	300
Iglesias	12902	12610
Siliqua	604	645
Fluminimaggiore	345	358
Tot.		

Attività Semiresidenziale 2004		
Centro Diurno Carbonia		Centro Diurno Fluminimaggiore
Posti		
Utenti	57	6
Utenti residenti nella ASL	57	6
Numero Giornate	5.829	260


2.7.3. Assistenza riabilitativa ai disabili

L'attività di assistenza riabilitativa territoriale ai disabili è stata svolta dal Servizio di Riabilitazione del Dipartimento Materno Infantile, in quattro ambulatori (vedi tabella seguente) e da nove strutture private accreditate gestite dall'AIAS e dalla Cooperativa CTR Primavera, ed ha interessato sia la fascia d'età minorile che quella degli adulti.

L'attività medica è stata indirizzata oltre all'attività clinica ambulatoriale anche alle consulenze nel territorio e ai controlli clinici e di verifica per l'accesso alla struttura privata.

I trattamenti effettuati riguardavano:

- Patologie neurologiche di origine vascolare
- Patologie croniche progressive del SNC
- Problematiche di tipo ortopedico



Assistenza Ambulatoriale

Struttura	Accessi	
	2003	2004
AIAS Domusnovas		6683
AIAS Fluminimaggiore		1296
AIAS Iglesias		3667
AIAS Cortoghiana		5147
AIAS Carloforte		1876
AIAS S.Antioco		1769
AIAS Teulada		1054
AIAS Villarios		3354
CTR Primavera Carbonia		13061
	Totali	28278
		38907


Assistenza extramurale e domiciliare

Struttura	Numero utenti	
	Anno 2003	Anno 2004
AIAS Domusnovas		3520
AIAS Fluminimaggiore		1091
AIAS Iglesias		5101
AIAS Cortoghiana		2806
AIAS Carloforte		808
AIAS S.Antioco		2309
AIAS Teulada		1810
AIAS Villarios		3959
CTR Primavera Carbonia		4890
	Totali	18902
		26294

L'assistenza riabilitativa di tipo seminterrato e continuativo internato è stato effettuato da Centri privati AIAS e ANFFAS..

Assistenza extramurale seminternato

Struttura	Giornate	
	2003	2004
AIAS Domusnovas		2661
AIAS Cortoghiana	5172	2113
AIAS Villarios		2207
ANFFAS Carbonia		5873
ANFFAS Gonnese		
Totale	5172	12854



Assistenza Extramurale Internato

Anno 2004

AIAS Domusnovas

13495

AIAS Cortoghiana

23905

Totale


37400

SETTORE RIABILITAZIONE ART. 26

Settore Riab. Art. 26	Ambulatoriali	Domiciliari	N° utenti
Presidio Carbonia			
Presidio Giba			
Presidio Iglesias			
Presidio S. Antioco			
Totali			

L'Assistenza di riabilitazione ai disabili è stata svolta dal servizio di riabilitazione in 4 ambulatori e da 9 Centri privati accreditati gestiti dall'Aias e dalla Cooperativa CTR Primavera che ha interessato la fascia minorile (effettuata dall'UNOPIA) e adulti. L'attività medica della struttura aziendale è stata indirizzata oltre che all'attività clinica ambulatoriale anche dalle consulenze territoriali ed ai controlli clinici per l'accesso alle strutture private. I trattamenti effettuati riguardavano principalmente patologie neurologiche di origine vascolare, patologie croniche progressive del sistema nervoso centrale, problematiche di tipo ortopedico, problematiche di natura congenita ed acquisita, di natura congenita dell'età evolutiva. Le strutture aziendali hanno effettuato le prestazioni indicate nella tabella seguente.

ART.48	
	Totali prestazioni
Visita Fisiatrica	2943
Visita successive	299
Ried. Mot. Indiv. in motuleso grave	200
RMI in motuleso grave semplice	1376
RMI in motuleso segmentale complesso	337
Ried. Mot. ind. motuleso seg. sempl.	27335
Rieducazione mot. a domicilio	
Esercizi respiratori	196
Esercizi posturali propriocettivi	1101
Training deamb. e del passo	2506
Diatermia: onde corte microonde	731
Ionofresi	3058
Irradiazioni infrarosse	106
Terapia occupazionale individuale	28
Massoterapia distrettuale Riflessogena	7121
Massoterapia per drenaggio linfatico	1286
Pressoterapia	70
Elettroterapia antalgica Diad	7096




T.E.N.S.	10005
Elettr. di stimol. muscoli mano e viso	106
Elettroterapia muscoli altri distretti	1713
Magnetoterapia	10069
Trazioni cervicali e dorso lombari	98
Ultrasonoterapia	12070
Rieducazione motoria individuale domiciliare	2214
Laserterapia	3143
Visita neurologica	32
Valutazione funzionale globale	139
Valutazione funzionale segmentaria	61
Valutazione protesica	80
Altre correzioni forzate di deformità	30
Rieducazione motoria in gruppo	590
Altra irrigazione di ferita	10
Visite domiciliari	577
Riabilitazione globale ambulatoriale	1169
Riabilitazione globale domiciliare	1202
Mobilizzazione della colonna vertebrale	28
Esercizi posturali propriocettivi in gruppo	60
Iniezioni di sostanze terap.nell'articolazione	6
Risoluzione manuale di aderenze articolari	68
Riabilitazione cardiologica	60
Valutazione protesica pazienti Rosa Marganai	8
Valutazione protesica domiciliare	84
Valutazione funzionale domiciliare	5
Bendaggio semplice	184
Totale	99600

Anno 2004

Attività per interni Distretto di Iglesias	3791
Attività per interni Distretto di Carbonia	3525
Totale	7316


L'Unità operativa di **Neuropsichiatria dell'infanzia e dell'adolescenza** ha svolto la propria attività mediante la presa in carico degli utenti sottoposti a diagnosi ospedaliera, realizzando i percorsi diagnostici in ambito territoriale, le psicoterapie, le terapie farmacologiche, gli interventi riabilitativi, psicologici e simili, le certificazioni di legge ad uso scolastico, certificazioni per uso invalidità civile.

Nel corso del 2004 sono state attivate le procedure per l'apertura della UONPIA di Santadi.



Attività 2004. NEUROPSICHIATRIA INFANTILE

Descrizione prestazione	Quantità
Elettroencefalogramma standard e con sensibilizzazione (stimolazione luminosa intermittente, iperpnea)	198
Elettroencefalogramma con privazione del sonno	38
Visita generale di Neuropsichiatria infantile	2850
Valutazione protesica	97
Training per dislessia seduta individuale (ciclo di 10 sedute)	58
Training per disfasia (Logopedia) seduta individuale (ciclo di 10 sedute)	32
Trattamento disfagia	23
Training per disturbi cognitivi. Riabilitazioni funzioni mnesiche, gnosiche e prussiche, seduta individuale (ciclo di 10 sedute)	28
Somministrazione di test di intelligenza	152
Somministrazione di test di deterioramento o sviluppo intellettivo ('M.D.B., Moda, Wais, Stanford Binet)	97
Somministrazione di test della memoria (memoria implicita, esplicita, a breve e lungo termine)	38
Esame dell'afasia con batteria standardizzata (Boston A.B., Aachen A.B., Enpa)	22
Colloquio psicologico clinico	264
Visita psichiatrica di controllo – visita neuropsichiatria infantile di controllo	370
Colloquio psichiatrico	310
Psicoterapia familiare per seduta	25
Valutazione audiologica con: macchine del rumore Barany, test ad occhi chiusi, feedback ritardato, mascheramento, lateralizzazione di Weber	3
Osservazioni di gioco e comportamentali del bambino: in sede. Per seduta (ciclo di 3 sedute)	28
Osservazione per la valutazione delle risorse individuali nell'ambito dell'autonomia personale, dell'integrazione sociale e delle capacità lavorative	28
Valutazione neuromotoria, compresa la valutazione protesica: in sede. Per valutazione (ciclo di 3 valutazioni)	88
Valutazione neuropsicologica: in sede. Per valutazione (ciclo di 3 valutazioni)	44
Valutazione psicomotoria: in sede. Per valutazione (ciclo di 3 valutazioni)	12
Videoregistrazione per la stesura e controllo del piano riabilitativo	7
Riunioni di presentazione del caso, di verifica periodica, di programmazione sul singolo paziente	46
Incontri con strutture educative: in sede	39
Riunioni con strutture sanitarie e operatori sociali dell'Ente locale: in sede	36
Incontri con operatori di comunità od istituti: fuori sede	97
Incontri con strutture educative: fuori sede	67
Diagnosi funzionale	285
Relazione per organi giudiziari	98
Consulenze servizi vari: fuori sede	51
Presenza residenziale per adolescenti – assistenza per 24 ore	2
Psicoterapia	1560
Visita NPI richiesta dalla scuola	106
Visita neuropsicologica richiesta dalla scuola	188
Relazione clinica	580
Riabilitazione globale ambulatoriale	5700
Riabilitazione globale domiciliare	478



Progetto per Sclerosi Multipla

Visita Fisiatrica
Visita Neurologica

410
290

Riabilitazione globale adulti P.O. Crobu

	Ambulatoriale	Domiciliare	
Attività riabilitazione		783	92
Totale		783	92

2.7.4. Assistenza agli anziani

2.7.4.1. Assistenza Infermieristica


	Iglesias	Carbonia
Numero Pazienti	120	250
Numero Prestazioni dirette	350	420
Numero Prestazioni indirette	220	325

2.8. Assistenza Idrotermale

Nel territorio dell'Azienda n. 7 non sono presenti strutture per Assistenza Idrotermale; la normativa vigente prevede che l'autorizzazione ai trattamenti sia seguita direttamente dalle strutture eroganti; dall'anno 2001 tale attività rientra tra quelle soggette a compensazione economica anche se a tutt'oggi non sono pervenute rendiconti e richieste dalle strutture eroganti.

2.9. Assistenza Protesica e assistenza Integrativa

Protesi	Iglesias	Carbonia
	n°	n°
Ausili addominali		3
Ortesi spinali	112	144
Ortesi per arto superiore	3	3
Apparecchi per arto inferiore	53	182
Protesi di arto superiore		2
Protesi di arto inferiore	8	10
Protesi non di arto		
Calzature Ortopediche	36	140
Mobilità e posizione seduta	47	14
Protesi oculari	4	6
Ausili prot. Corpo	32	10
Protesi acustiche	12	
Orologi		1
Vestiti e Calzature		10
Ausili per Tracheotomia		21



Ausili antidecubito	77	100
Ausili per la mobilità personale	36	
Ausili deamb. Con 1 braccio		15
Ausili deamb. Con 2 braccio		50
Accessori per protesi e tutori d'arto	7	55
Protesi fisiognomiche	29	48
Carrozzina	4	111
Ausili per il sollevamento	8	4
Acc. per Carrozzina		55
Letti e sponde Ortopediche	47	139
Ausili per evacuazione	2	6
Dispositivi ottici		152
Ausili ottici correttivi	2	152
Protesi acustiche		168
Sistemi trasm. Suono		22
Ausili per l' udito		351
Materiale per medicazione		400
TOTALE	519	2352

2.10. Assistenza Residenziale

2.10.1. Assistenza Psichiatrica

Come già accennato precedentemente l'attività residenziale per i pazienti psichiatrici viene erogata nelle due Comunità Protette di Domusnovas e Cortoghiana e dalla Casa Famiglia di Carbonia. Le Comunità Protette hanno accolto tutti i pazienti del territorio di competenza provenienti dagli ex ospedali psichiatrici; attualmente sono 26 i pazienti trattati nelle due strutture, e a questi si devono aggiungere 3 ex manicomiali, con sindromi di minore gravità, domiciliati presso la Casa di Riposo Serena, gestita dal Comune di Iglesias. Nella Casa Famiglia vengono, invece, accolti i pazienti dimessi dal S.P.D.C. dell'Azienda. Le tre strutture non riescono, comunque, a garantire il fabbisogno terapeutico per cui diversi pazienti vengono avviati alle strutture residenziali riabilitative dell'AIAS, fermo restando che risultano necessari almeno altri quindici posti di degenza per accogliere utenti del territorio attualmente ancora confinati nei manicomi criminali della penisola.




2.10.2. Assistenza ai tossicodipendenti

Il territorio dell'ASL n. 7 risulta carente di strutture di Assistenza Residenziale per i tossicodipendenti; sono presenti due strutture, che accolgono pazienti che provengono anche dalla penisola, una a Iglesias, la Casa Emmaus, ed una a San Giovanni Suergiu, la Comunità Papa Giovanni XXIII.

Con Casa Emmaus esiste in regime di convenzione un progetto "Centro di pronta accoglienza" finanziato dalla P.C.M. destinato ad offrire accoglienza per brevi trattamenti in situazioni critiche per i pazienti del territorio. I programmi ed i protocolli di recupero e reinserimento sociale dei tossicodipendenti portano ad utilizzare comunità terapeutiche situate al di fuori del territorio di residenza per cui si è instaurata una collaborazione con strutture dislocate in altre province della Sardegna o della penisola.

Particolare importanza rivestirà l'attivazione della comunità protetta di Tallaroga, a gestione diretta, nel comune di Villamassargia che potrebbe essere sede di trattamenti per pazienti con doppia diagnosi: tossicodipendenze/disturbi mentali.



3. Assistenza Ospedaliera

L'attività di ricovero e cura nei Presidi Ospedalieri dell'Azienda USL n° 7 di Carbonia è stata effettuata con l'obiettivo di raggiungere gli standard strutturali e funzionali previsti nel Programma n° 40/98 del Consiglio Regionale della Sardegna avente come oggetto:

Razionalizzazione dei Servizi ospedalieri della Regione Sarda.

Stralcio del Piano Sanitario Regionale ai sensi dell'articolo 1, comma 2 ter, del D.L. 17 maggio 1996, n° 280, convertito nella L. 20 luglio 1996, n°382.

Tale programma, approvato dal Consiglio Regionale nella seduta del 22 luglio 1998, riassume i seguenti provvedimenti legislativi:

Decreto Legislativo	17 maggio 1996	N° 280
Legge	20 luglio 1996	N° 382
Legge	30 dicembre 1991	N° 412
Decreto Legislativo	30 dicembre 1992	N° 502
Legge	23 ottobre 1985	N° 595

Per quanto riguarda in particolare l'Azienda n° 7 di Carbonia, il ricalcolo dei posti letto previsti è il seguente:

Destinazione	N° P.Letto	Sotto destinazioni	N° P.Letto
Degenza ordinaria per acuti	498	Degenza ordinaria	450
		P. Letto a pagamento	
		Day Hospital	48
Riabilitazione e Lungodegenza	121	Non definite	121
Totali	619	Totali	619



Particolare attenzione è stata data agli standard quelli strutturali e funzionali sotto elencati

- Dotazione di posti letto di 5.5 per 1000 abitanti, di cui 4.5 per 1000 per acuti e 1.0 per riabilitazione e lungodegenza post-acuzie;
- Riserva sino al 10% in media di posti letto ordinari a posti letto di day hospital;
- Riserva all'attività libero professionale intra muraria sino al 5% dei posti letto ordinari
- Riserva del 3% dei posti letto ordinari a posti letto intensivi;
- L'avvio delle prime esperienze di ospedalizzazione a ciclo diurno a carattere chirurgico (day surgery);
- La possibilità di incrementare, fermo restando il rispetto dello standard di 4.5 posti letto per acuti per 1000 abitanti, i posti letto di DH e DS, oltre il 10% dei posti letto per acuti, qualora la dotazione di posti letto per acuti, rideterminata dal programma regionale, sia inferiore a 4.5 per 1000 abitanti.

In funzione di quanto premesso nell'anno 2000 l'attività di ricovero e cura è stata effettuata in una rete ospedaliera così strutturata:

Presidio Ospedaliero	Unità Operative di Degenza	Servizi
----------------------	----------------------------	---------

SIRAI	Astanteria	Servizio di Radiologia Diagnostica
	Cardiologia	Servizio TAC
	Chirurgia Generale	Servizio Trasfusionale
	Medicina	Servizio di Laboratorio Analisi
	Nefrologia e Dialisi	Servizio di Anatomia Patologica
	Ortopedia e Traumatologia	Servizio di Anestesia
	Ostetricia e Ginecologia	Pronto Soccorso
	Pediatria	
	Psichiatria	
	Urologia	
	UTIC	

CTO	Ortopedia e Traumatologia	Servizio di Radiologia Diagnostica
	Riabilitazione	Servizio TAC
		Servizio di Rieducazione e Riabilitazione Funzionale
		Servizio di Anestesia
		Pronto Soccorso


F.III CROBU	Chirurgia Pediatrica	Servizio Trasfusionale
	Otorinolaringoiatria	Servizio di Anestesia
	Pediatria	
	Pneumologia	



S. BARBARA	Chirurgia Generale	Servizio di Radiologia
	Medicina	Servizio di Laboratorio Analisi
	Nefrologia e Dialisi	Servizio di Anestesia
	Ostetricia e Ginecologia	Pronto Soccorso
	Rianimazione	

Presidio Ospedaliero	Unità Operativa	Posti Letto Ricoveri Ordinari		Posti Letto D.H./D.S.		Posti Letto Riabilitazione	
		2003	2004	2003	2004	2003	2004
SIRAI	Astanteria	4	4				
	Cardiologia+Utic	8	22				
	Chirurgia Generale	32	30	2	2		
	Medicina	52	52	1	1		
	Nefrologia e Dialisi			2	2		
	Ortopedia e Traumatologia	24	24	1	1		
	Ostetricia e Ginecologia	30	28	1	1		
	Pediatria		12	3	3		
	Psichiatria	5	15	1	1		
	Urologia	15	15	1	1		
	UTIC	4	4				
	Oncologia			4	4		
	Rianimazione	4	4				
	Medicina trasfusionale			2	2		
	Nido						
	Totale Presidio	200	210	18	18	0	
CTO	Ortopedia e Traumatologia 1	24	20	2	2		
	Oculistica			2	2		
	Riabilitazione					15	15
	Totale Presidio	24	20	4	4	15	15
F.Ili CROBU	Chirurgia Pediatrica	15	12	1	1		
	Otorinolaringoiatria	15	10	1	1		
	Pediatria	18	12	6	6		
	Pneumologia			6	6		
	Totale Presidio	48	34	14	14	0	
S. BARBARA	Chirurgia Generale	32	30	1	1		
	Chirurgia d'Urgenza			1	1		
	Medicina	60	60	4	4		
	Nefrologia e Dialisi			1	1		
	Ostetricia e Ginecologia	20	20	1	1		
	Rianimazione	4					
	Oncologia			6	6		
	Nido						
	Totale Presidio	116	114	14	14	0	
	Totali Azienda	388	378	50	50	15	15

Nell'assetto della rete ospedaliera aziendale, utilizzata nell'anno 2004, sono stati attivati ed utilizzati i 388 posti letto disponibili per degenza ordinaria ed i 50 posti letto disponibili per



day hospital, all'interno dei quali si sono iniziate nelle discipline chirurgiche le prime esperienze di day surgery.

Tale assetto ha rispettato i parametri strutturali:

- 388 posti letto dedicati alla degenza ordinaria
- 50 posti letto dedicati al day hospital, attivato in senso divisionale e mono specialistico
- attivazione delle prime esperienze di day surgery
- attivazione di una prima U.O. di riabilitazione

Non sono ancora stati istituzionalizzati:


- 24 posti letto per libera professione
- 106 posti letto per riabilitazione e lungodegenza

3.1. Assistenza Ospedaliera per acuti

3.1.1. In Day Hospital e Day Surgery

Ricoveri DH / DS	SIRAI		C.T.O.		F.III CROBU		S. BARBARA		Totali	
	2003	2004	2003	2004	2003	2004	2003	2004	2003	2004
P.Letto D. H.	18	18	4	4	14	14	14	14	50	50
Ricoveri D. H.	2.037	2335	356	866	1.237	1385	1.390	1747	5.020	5353
Accessi D. H.	5.019	5483	924	1541	3.658	3926	4.641	5866	14.242	16816
T. Occup.ne D. H.	126,80		100,60		110,60		143,63		124,77	
P.Letto D. S.										
Accessi D. S.	687	743	81	535	199	221	386	519	1.354	2018
T. Occup.ne D. S.										

Presidio Ospedaliero	Numero Accessi DH			Valore € Attività DH		
	2003	2004	Variaz.	2003	2004	Variaz.
SIRAI	5.019	5483	+464	1.129.614,70	1.213.884	+84.069,30
CTO	924	1541	-617	196.704,60	325.497	+128.792,40
F.III CROBU	3.658	3926	+268	748.879,80	799.582	+50.702,20
S. BARBARA	4.641	5866	+1225	1.068.527,80	1.333.531	+265.003,20
Totali ASL	14.242	16816	+2574	3.143.726,80	3.672.494	+528767,20




Presidio Ospedaliero	Numero Casi DS			Valore € Attività DS		
	2003	2004	Variaz.	2003	2004	Variaz.
SIRAI	680	743	+63	940.603,20	966.753	+26.149,80
CTO	81	535	+454	96.871,70	588.852	+491980,30
F.lli CROBU	199	221	+22	289.279,90	345.999	+56719,10
S. BARBARA	213	519	+306	288.124,50	664.608	+376483,50
Totali ASL	1143	2018	+875	1.614.879,30	2.566.212	+951.332,70

L'attività in Day Hospital ha avuto negli ultimi anni un costante e progressivo incremento, anche in ottemperanza delle disposizioni legislative in materia. Nell'anno 2004 sono stati utilizzati 50 posti letto, suddivisi nei quattro presidi ospedalieri, comprensivi anche di quelli utilizzati per l'avvio delle prime esperienze di Day Surgery. Come si evince dalle tabelle precedenti sono aumentate notevolmente gli accessi ed il numero di pazienti, garantendo gli standard di utilizzo richiesti per l'attività. Oltre alle unità operative di pediatria, operanti da tempo in tale regime di ricovero, nell'anno 2004 anche la maggior parte delle altre unità operative dei presidi ospedalieri hanno iniziato a promuovere l'attività di ricovero diurno nei suoi vari aspetti, diagnostico, terapeutico e riabilitativo. Le unità operative delle discipline chirurgiche hanno attivato i primi protocolli di Day Surgery consentendo il trattamento in regime ordinario di casi con complessità elevata che ha portato ad un miglioramento generalizzato dell'indice di Case Mix.

3.1.2. In degenza Ordinaria

Ricoveri Ordinari	SIRAI		C.T.O.		F.lli CROBU		S. BARBARA		Totali	
	2003	2004	2003	2004	2003	2004	2003	2004	2003	2004
N° P.Letto	200	210	24	20	48	34	116	114	388	378
Ricoveri	8.849	8906	785	605	2.214	1939	3.997	4053	15845	15503
Giornate	64.702	60.272	6.334	5.871	11.931	10.009	32.050	31.400	115.017	107.552
Degenza media	6,97	7,14	8,06	9,70	5,38	5,16	7,41	8,45	7,26	7,31
Tasso Occup.ne	88,63	78,63	72,31	80,42	68,10	80,65	75,70	75,46	81,22	77,95
Indice Operatorio										
Indice Turn.	0,94	1,94	3,09	2,36	2,52	1,24	2,57	2,75	40,84	38,90
Indice Rot.	44,25	40,21	32,71	30,25	46,13	57,03	34,46	32,59	1,68	2,07
Indice Case-Mix	0,91	0,95	0,92	1,09	0,72	0,70	0,91	0,93	0,88	0,92
I.C.P.	1,00	0,98	1,11	1,33	0,74	0,71	1,10	1,16	0,99	1,00



Presidio Ospedaliero	Numero Ricoveri Ordinari			Valore € Ricoveri Ordinari		
	2003	2004	Variaz.	2003	2004	Variaz.
SIRAI	8.849	8906	+57	17.119.872,52	16.901.112,00	-216.760,52
CTO	785	605	-180	1.532.451,49	1.529.456,00	-2.995,49
F.III CROBU	2.214	1939	-275	3.061.215,89	2.664.795,00	-396.420,89
S. BARBARA	3.997	4053	+56	8.021.809,54	7.762.231,00	-259.578,54
Totali ASL	15.845	15503	-342	29.735.349,44	28.857.694,00	-877.655,44

Nell'anno 2004 si è registrata una lieve flessione del numero dei ricoveri, verosimilmente per l'aumento dell'attività in regime diurno e per l'utilizzo della procedura di preospedalizzazione soprattutto nelle discipline chirurgiche che ha notevolmente limitato l'uso improprio del ricovero ripetuto.

Sono migliorati gli indicatori relativi al tasso di occupazione, all'indice operatorio, al Turn Over, al Case Mix e all'indice comparativo di performance. I risultati di questi indicatori sottolineano la tendenza ad un avvicinamento agli standard ottimali di gestione delle strutture ospedaliere.


3.2. Assistenza Ospedaliera per Lungodegenti

L'azienda non dispone di strutture dedicate alle lungodegenze; un numero ristretto di pazienti che necessitano di tale assistenza vengono trattati presso le Case di cura private accreditate dell'Azienda U.S.L. n. 8 di Cagliari.

3.3. Assistenza Ospedaliera per Riabilitazione

Dal mese di maggio dell'anno 2001 è stata attivata l'Unità Operativa di Riabilitazione, dotata di 15 posti letto e dislocata presso il Presidio Ospedaliero C.T.O, che si è subito rivelata in grado di sopperire alle numerose richieste di trattamento provenienti dagli altri ospedali dell'azienda 7 e di quelle limitrofe.

La tabella sotto riportata contiene i dati di attività dell'anno 2004 ed i confronti con l'attività dell'esercizio precedente.



Presidio Ospedaliero	Numero Giornate Riabilitazione			Valore € Attività Riabilitazione		
	2003	2004	Variaz.	2003	2004	Variaz.
SIRAI						
CTO	4.875	3422	-1453	982.638,78	689.253,05	-293.385,73
F.III CROBU						
S. BARBARA						
Totali ASL	4.875	3422	-1453	982.638,78	689.253,05	-293.385,73

3.4. Mobilità Ospedaliera

Ric.Ordinari P.O.	Residenti			Infraregione			Extraregione			Esteri			Totale	
	Casi	Importo	%	Casi	Importo	%	Casi	Importo	%	Casi	Importo	%	Casi	Importo
SIRAI	8.364	15.925.462		288	634.148		254	341.503					8906	16.901.112
CTO	492	1.235.597		100	268.398		13	25.462					605	1.529.456
F.III CROBU	1.095	1.510.117		809	1.096.906		35	57.772					1939	2.664.795
S.BARBARA	3770	7.210.122		221	456.327		62	95.883					4053	7.762.331
Totali ASL	13.721	25.881.297		1.418	2.455.779		364	520.619					15503	28.857.694

Ric.D.H. P.O.	Residenti			Infraregione			Extraregione			Esteri			Totale	
	Acc.	Importo	%	Acc.	Importo	%	Acc.	Importo	%	Acc.	Importo	%	Acc.	Importo
SIRAI	5257	1.164.881		186	21534,53		40	8.284					5483	1.213.884
CTO	1422	300.964		104	87.147,11		15	2.998					1541	325.497
F.III CROBU	3.479	709.365		431	78.753,10		16	3.069					3926	799.582
S.BARBARA	5484	2.252.382		371	40.718,54		11	2.396					5866	1.333.531
Totali ASL	15642	3.427.593		1092	228.153,28		82	16.747					16816	3.672.494

Ric.D.S P.O.	Residenti			Infraregione			Extraregione			Esteri			Totale	
	Casi	Importo	%	Casi	Importo	%	Casi	Importo	%	Casi	Importo	%	Casi	Importo
SIRAI	711	931.049		25	27.947		7	7.758					743	966.753
CTO	474	520.723		60	67.047		1	1.081					535	588.852
F.III CROBU	106	153.674		114	192.325		1						221	345.999
S.BARBARA	472	607.962		38	46.725		9	9.921					519	664.608
Totali ASL	1.763	2.213.408		237	334.044		18	18.760					2.018	2.566.212

Riabilitazione P.O.	Residenti			Infraregione			Extraregione			Esteri			Totale	
	GG.	Importo	%	GG.	Importo	%	GG.	Importo	%	GG.	Importo	%	GG.	Importo
SIRAI														
CTO	3013	606.873		362	72.913		47	9.467					3422	689.253
F.III CROBU														
S. BARBARA														
Totali ASL	3013	606.873		362	72.913		47	9.467					3422	689.253





Tabella riassuntiva degli importi in €

Importi in €								
Presidio Ospedaliero	Ricoveri Ordinari		Ricoveri in DH		Ricoveri in DS		Riabilitazione	
	2003	2004	2003	2004	2003	2004	2003	2004
SIRAI	17.119.872	16.807.216,54	1.129.624	1.213.883,81	940.603	966.753,47		
CTO	1.532.451	1.529.456,00	97.711	325.496,80	96.871	588.851,50	982.638	689.253,05
F.III CROBU	3.061.215	2.664.794,85	748.888	799.581,57	289.279	345.999,27		
S. BARBARA	8.021.809	7.697.255,83	1.068.534	1333.531,47	288.124	664.607,60		
Totali ASL	29.735.349	28.698.723,22	3.143.726	3.672.493,65	1.614.879	2.566.211,84	982.638	689.253,05

Tabella comparativa degli importi in €

Presidio Ospedaliero	Importi in €		
	2003	2004	Variazione
SIRAI	19.190.100	18.987.853,82	-202.246,18
CTO	2.709.673	3.133.057,36	+423.384,36
F.III CROBU	4.099.384	3.810.375,68	-289008,32
S. BARBARA	9.378.468	9.695.394,89	+316.926,89
Totali ASL	35.476.594	35.626.681,76	+150.087,76



b) personale

La voce accoglie tutti i costi di natura retributiva, contributiva, ecc. suddivisi tra i ruoli sanitario, tecnico, amministrativo e professionale.

I costi sono stati determinati anche con riferimento agli oneri derivanti dal C.C.N.L. per quanto attiene le indennità fisse, le indennità accessorie, ed ogni altro compenso dovuto in base a norme di legge o contrattuali.


I dati di riferimento e le variazioni rispetto al precedente esercizio finanziario sono descritti nelle tabelle di seguito contenute nella presente nota integrativa.

Numero medio di dipendenti suddiviso per ruolo

Ruoli personale	Organico inizio esercizio	Organico fine esercizio	Differenza +/-
Ruolo sanitario	1.323	1.318	-5
Ruolo professionale	6	6	0
Ruolo tecnico	321	298	-23
Ruolo amministrativo	218	215	-3
Totale	1.868	1.837	-31

Va precisato che il ruolo sanitario nel corso dell'esercizio 2003 ha avuto variazioni per effetto di passaggi di personale dipendente di altri ruoli a quello sanitario e per nuove assunzioni.

Nel dettaglio, le varie voci che hanno concorso a determinare la spesa complessiva per il personale per l'Esercizio 2003 sono le seguenti:




Descrizione	Valori (in €)
Competenze fisse	53.680.307,39
Competenze accessorie	6.919.088,54
Oneri	15.605.780,36
Totale	76.205.176,29

Il costo complessivo di € 76.205.176,29 si ripartisce tra i diversi ruoli come di seguito indicato:

a) personale del ruolo sanitario:	€ 61.498.884,30
b) personale del ruolo professionale:	€ 264.818,47
c) personale del ruolo tecnico:	€ 8.125.816,40
d) personale del ruolo amministrativo:	€ 6.315.657,12

L'incremento di € 1.177.351,95 rispetto all'esercizio 2003 è da riferire in prevalenza ai ruoli sanitario come meglio specificato nel seguente prospetto:

A) Area Sanitaria	Valori (in €)
Maggiori costi per applicazione rinnovo CCNL area del comparto e CCNL integrativo area dirigenza al netto delle cessazioni	1.177.351,95
Totale	1.177.351,95



Totale maggiori costi personale

€ 1.177.351,95

I dati sopra esposti vengono integrati con le informazioni relative al personale a tempo determinato utilizzato nel corso dell'esercizio 2004 come da prospetti seguenti:

Personale a tempo determinato

	Ruolo Sanitario
Dirigenti	10
Comparto	17
Totale	27

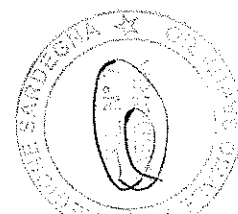
Personale con contratto interinale

	Ruolo Sanitario	Ruolo tecnico	Ruolo Amm.vo	Totali
Comparto	10	17	5	32
Oneri	271.082,46	373.555,91	73.736,04	718.374,41

Personale con contratto Collaborazione Coordinata Continuativa

	Ruolo Sanitario	Oneri
Dirigenti	34	708.304,60
Totale	34	708.304,60

L'allegato A) alla presente relazione rappresenta nel dettaglio le variazioni intervenute nella dotazione organica aziendale nel corso dell'esercizio 2004.



c) investimenti e disinvestimenti


Nel corso dell'esercizio 2004 sono state acquisite risorse finanziarie per contributi in conto capitale pari € 4.908.488,97, così distinti:

Descrizione	Valori
Contributi C/capitale indistinti	413.165,52
Contributi C/capitale vincolati da Regione	4.495.323,45
Totale	4.908.488,97

Di seguito sono riportate le componenti di dettaglio relative ai contributi in conto capitale ricevuti:

Contributi C/capitale vincolati da Regione € 4.495.323,45

Importo	Titolo
355.828,81	Reversale di incasso n.70 del 19/03/04
38.848,48	Reversale di incasso n.84 del 15/03/04
38.848,48	Reversale di incasso n.85 del 15/03/04
58.944,37	Giroconto contabilità stralcio
586.178,58	Reversale di incasso n.208 del 24/08/04
154.937,07	Reversale di incasso n.248 del 15/09/04
51.660,00	Reversale di incasso n.267 del 07/10/04
61.974,82	Reversale di incasso n.268 del 08/10/04
19.138,71	Reversale di incasso n.322 del 14/12/04
37.959,58	Reversale di incasso n.323 del 14/12/04
46.481,12	Reversale di incasso n.324 del 14/12/04
54.227,97	Reversale di incasso n.325 del 14/12/04
232.405,61	Reversale di incasso n.326 del 14/12/04



433.823,80	Reversale di incasso n.327 del 14/12/04
929.622,42	Reversale di incasso n.335 del 21/12/04
1.394.433,63	Reversale di incasso n.336 del 21/12/04
4.495.323,45	Totale

Contributi in C/Capitale indistinti € 413.165,52

Importo	Titolo
413.165,52	Reversale di incasso n.246 del 08/10/03
413.165,52	Totale

I contributi in conto capitale vincolati riguardano finanziamenti ex art.20 ,L.n.67/88,per lavori di ristrutturazione ed adeguamento impianti P.O. aziendali e strutture Ambulatoriali territoriali


Sono state inoltre realizzate plusvalenze per cessioni di fabbricati(ex palazzina CTO) pari a € 106.134,30 (conto n.083.01.0001) .Il valore a costo storico dei fabbricati ceduti è pari a € 550.125,94. Le risorse finanziarie resesi disponibili per effetto della cessione,così come stabilito nella deliberazione n:1488 del 21/06/2002,approvata con provvedimento DAIS n.55 del 05/07/2002,sono state utilizzate per l'acquisto di attrezzature e beni di investimento.

d) attività di ricerca

Nel corso dell'esercizio 2004 non è stata attivata nessuna attività di ricerca nei servizi sanitari aziendali .

e) risultato di esercizio

Le valutazioni e le analisi sulla situazione aziendale sopra riportate, riferite all'esercizio 2004, rappresentano la sintesi degli elementi gestionali cui far riferimento per capire anche le evoluzioni future e le prospettive di programmazione nella gestione complessiva dell'Azienda , oltre che i margini operativi e di sviluppo dei servizi sanitari rispetto alle risorse finanziarie assegnate e da assegnare.



L'esercizio 2004 chiude con una perdita lorda di € 12.745.791,60 che, al netto degli ammortamenti(€ 5.054.007,61) e degli interessi di computo(€ 2.599.513,53), poste figurative di costo, si riduce a € 5.092.270,46 .

La perdita d'esercizio ha registrato un decremento del 60,37 % della perdita netta registrata nell'esercizio 2003 e conferma che permangono difficoltà gestionali superabili in termini significativi e strategici solo con interventi di medio o lungo periodo.

Alcune voci di spesa, es. la spesa farmaceutica territoriale, l'acquisto di beni e servizi sanitari e non, si attestano su valori decisamente in crescita anche se in linea con le ipotesi di budget di riferimento preventivati.

I dati registrati evidenziano comunque una situazione economica aziendale che non consente un netto contenimento dei costi, per effetto anche degli interventi strategici posti in essere nel breve periodo ed indirizzati a migliorare l'attività sanitaria.

L'adeguamento delle risorse finanziarie assegnate nel corso del 2004 ha consentito di garantire e mantenere il livello dei servizi erogati anche se resta di difficile contenimento la copertura dei costi di gestione con il conseguente contenimento del disavanzo dell'esercizio.


Quanto sopra rende evidenti le ulteriori rigidità presentate dalla struttura dei costi che si presenta fissa per circa l'80%, e non consente di programmare ristrutturazioni e non in piani di medio e lungo periodo.

Riguardo alla struttura dei costi, si ritiene doveroso ricordare che nell'ambito dell'Azienda opera un Presidio multizonale di prevenzione per effetto della presenza di un'area industriale ad alto rischio ambientale.

Tra i compiti di controllo assegnati al P.M.P. rientrano quelli di tutela dell'igiene ambientale, di verifica delle condizioni igieniche e degli alimenti e bevande, di sicurezza nei luoghi vita e di lavoro e di prevenzione degli infortuni e delle malattie professionali.

L'eventuale acquisizione del PMP da parte della istituenda ARPA determinerà, in via immediata, una riduzione dei costi del personale .

Il bilancio , come sopra già indicato , chiude con una perdita netta di esercizio di € 5.092.270,46. al netto degli ammortamenti (€ 5.054.007,61), e degli interessi di computo (€ 2.599.513,53) .



Per il ripiano della perdita d'esercizio 2004 potrà farsi fronte sia mediante procedure di ammortamento utilizzando le entrate proprie, che con economie di esercizio finalizzate al contenimento dei costi ed in particolare con iniziative mirate soprattutto al contenimento della spesa farmaceutica attraverso la collaborazione e sensibilizzazione dei medici di medicina generale attivando opportuni protocolli, e comunque all'interno dei fondi attribuiti dalla Regione Sardegna.

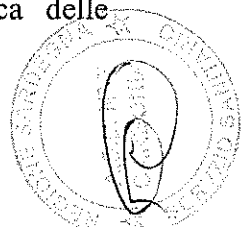
Qualora le somme disponibili secondo il piano sopra ipotizzato non dovessero risultare sufficienti a garantire la totale copertura, in relazione alla perdita residua, si potrà in alternativa fare ricorso alle componenti del capitale, ovvero sarà prospettato un concreto piano pluriennale di rientro.

3) Informazioni di carattere revisionale relative a :

a) prevedibile evoluzione della gestione

La gestione aziendale nei prossimi esercizi dovrebbe prevedere un piano di rientro strategico finalizzato al raggiungimento dell'equilibrio economico finanziario per l'abbattimento delle perdite d'esercizio registrate nell'esercizio 2004 e precedenti, avendo come ipotesi i seguenti obiettivi:


- contenimento della spesa farmaceutica territoriale attraverso il monitoraggio della spesa ordinata dai medici di medicina generale e dei pediatri di libera scelta, attivando con i medici convenzionati opportuni protocolli d'intesa finalizzati ad opportuni protocolli terapeutici al fine di favorire l'uso appropriato del farmaco e la razionalizzazione dei consumi
- riduzione del tasso di ospedalizzazione per patologie di complessità inferiore attraverso politiche di trattamento dei casi nell'ambito dell'assistenza distrettuale
- riduzione della mobilità passiva attraverso il recupero di prestazioni sanitarie di base e l'attivazione e l'implemento di servizi sanitari ritenuti ad alta mobilità passiva (es. oculistica ed oncologia)
- finanziamento con fondi vincolati dei costi non ritenuti sanitari (es. vigilanza Guardie Mediche)
- attivazione di percorsi diagnostico terapeutici e linee guida finalizzati al contenimento della spesa diretta a favorire l'efficacia clinica delle

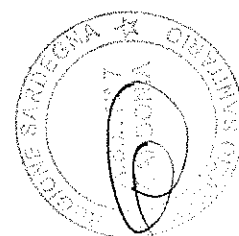


- prestazioni e lo sviluppo di attività che mirano all' appropriatezza delle prestazioni erogate secondo i diversi livelli di assistenza
- contenimento del costo del personale nell'ambito delle normative vigenti e finalizzando il turn over alle figure prettamente sanitarie
 - attivazione delle procedure per la definizione dei volumi di attività diretti alla acquisizione dall'esterno di prestazioni specialistiche erogate da privati convenzionati
 - riduzione dei tempi di attesa di erogazione delle attività specialistiche attraverso la realizzazione di liste differenziate
 - monitoraggio dei costi diretti alla acquisizione di beni e servizi limitando i consumi a quelli ritenuti strettamente necessari al livello delle prestazioni sanitarie erogate
 - sviluppo ed implementazione del sistema di controllo di gestione attraverso lo sviluppo di un sistema informatico adeguato mediante l'adozione di procedure finalizzate al recupero della mobilità attiva relative a prestazioni di assistenza territoriale(specialistica,farmaceutica,medicina di base,erogazione diretta di farmaci)
 - miglioramento dei rapporti tra medici ospedalieri e medici di medicina generale attraverso un loro coinvolgimento nei programmi sanitari aziendali soprattutto per quanto attiene alla assistenza agli anziani ed all'area della disabilità

4) Fatti di rilievo avvenuti dopo la chiusura dell'esercizio

Non risultano fatti di rilievo contabile e gestionale intervenuti dopo la chiusura dell'esercizio 2004 che possano modificare in modo sostanziale il risultato di esercizio.





ASSUNZIONI E CESSAZIONI ESERCIZIO 2004
LEGGE 350/2003 (LEGGE FINANZIARIA 2004)

Le assunzioni effettuate durante l'esercizio 2004 sono contenute nella dotazione provvisoria dei posti coperti al 31 dicembre 2002, tenuto conto anche dei posti per i quali alla medesima risultavano in corso di espletamento le relative procedure di reclutamento, di mobilità o di riqualificazione del personale, ai sensi dell'art.16 del CCNL 1998/2001 - art.1 - 1 bis - 2 - 2 bis e 20 del Contratto Collettivo Decentrato Integrativo 1998/2001 di cui alla Deliberazione n.1500 del 20 aprile 2001 e art.12 del CCNL 2000/2001 dell'Area del Comparto Sanità.

Occorre altresì sottolineare che l'assunzione dei Dirigenti Medici di struttura complessa sono state effettuate per garantire adeguata organizzazione ed efficienza alle UU.OO. per le quali gli stessi sono stati assunti e i Dirigenti Medici (ex I° livello) sono stati assunti tramite mobilità così come previsto dalla Legge 350/2003. .

Relativamente all'assunzione del Dirigente Veterinario occorre sottolineare che la stessa era stata determinata dalla necessità di assicurare, viste peraltro le cessazioni avvenute tra il 2003 e il 2004, una compiuta e adeguate attività di Sanità Animale in un territorio così articolato come quello di competenza di questa Azienda.

In totale le assunzioni nel corso dell'anno 2004 sono state effettuate così come di seguito riportato:

ASSUNZIONI ESERCIZIO 2004

- N.2 Dirigenti Medici di Struttura Complessa;
- N.3 Dirigenti Medici (ex I° Livello) (procedure di mobilità);
- N.22 Collaboratori Prof.li Sanitari Infermieri (figure escluse dal blocco art. 3 comma 60 Legge 350/2003);
- N.10 Collaboratori Prof.li Sanitari Inf. Pediatrici (figura esclusa dal blocco art. 3 comma 60 legge 350/2003)
- N.1 Collaboratore Prof.le Assistente Sociale(procedure di mobilità);
- N.1 Collaboratore Prof.le Fisioterapista (procedure di mobilità);
- N.1 Dirigente Veterinario


N.40 Totale Assunzioni Anno 2004

CESSAZIONI ESERCIZIO 2004

- N. 5 Dirigenti Medici di struttura complessa
- N.19 Dirigenti medici ex I Livello
- N. 2 -Dirigenti Veterinari -
- N.11 Coll. Prof.li San. Infermieri
- N. 1 Collaboratore Prof.le San. Infermiere (ex Capo Sala)
- N. 2 Operatori Tecnici cat. BS
- N 1 Coll. Prof.le Tecn della Neuropsicomotricità
- N 1 Coll. San. Tecnico di Radiologia
- N 3 Infermieri Generici



AZIENDA USL N. 7 CARBONIA
 IL CAPO SERVIZIO DEL PERSONALE



- N 7 Operatori Tecnici Cat B
 - N 1 Collaboratore Amministrativo Esperto cat. DS
 - N 3 O.T.A.
 - N 4 Assistenti Amm.vi Cat C
 - N 1 Collaboratore Amministrativo cat. D
 - N 2 Coadiutori Amm.vi Cat B
 - N. 1 Collaboratore Prof.le Educatore Professionale
 - N 7 Ausiliari Cat A
-

N 71 Cessazioni Anno 2004

RIEPILOGO

ASSUNZIONI ANNO 2004 N 40


CESSAZIONI ANNO 2004 N 71

N. 31 DIFFERENZA NEGATIVA

A completamento dei dati sopra esposti occorre evidenziare che durante l'esercizio 2004 si è anche proceduto all'assunzione di n.17 Collaboratori professionali Sanitari Infermieri, per i quali non sussisteva alcun blocco come previsto dall'art. 3, comma 65 della Legge 350/2003 e n. 10 Dirigenti Medici e Veterinari con Contratto a tempo determinato e relativi a sostituzioni di personale assente per Congedi Maternità, Malattie lunghe, oppure per esigenze particolari alle quali non era possibile far fronte con il personale in servizio.




AZIENDA USL N. 7 CARBONIA
CAPO SERVIZIO DEL PERSONALE



VARIAZIONI PERSONALE DAL 01/01/2004 AL 31/12/2004

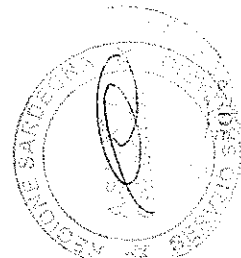
POSIZIONE FUNZIONALE E CATEGORIA	31/12/03	ruolo	assunzioni	cessazioni	passaggi vertic/orizz aumento	passaggi vertic/orizz diminuzione	31/12/04
Dirigenti Medici Resp. II Strutt. Compl.	30	S	2	5			27
Dirigenti Medici	289	S	3	19			273
Dirigenti Farmacisti	16	S					16
Dirigenti Veterinari	25	S	1	2			24
Dirigenti Biologi	8	S					8
Dirigenti Chimici	5	S					5
Dirigenti Psicologi	10	S					10
Dirigenti Veterinari di struttura complessa	3	S					3
Coll.ri Prof. II Sanitari Infermieri cat. D (ex cat. C + n. 1 ex coord.)	527	S	22	11		2	536
Coll.ri Prof. II Sanitari Ostetrica cat. D	6	S					6
Coll.ri Prof. II Sanitari Ostetrica cat. D (ex cat. C)	22	S			2		24
Coll.ri Prof. II Sanitari Assistenti Sanitari cat. D	5	S					5
Coll.ri Prof. II Sanitari Assistenti Sanitari cat. D (ex cat. C)	2	S					2
Coll.ri Prof. II Sanitari Infermieri cat. D (ex Capo sala)	20	S		1			19
Coll.ri Prof. II Sanitari Infermiere Pediatrico cat. D (ex cat. C)	24	S	10				34
Coll.ri Prof. II Sanitari Tecnici di Laboratorio cat. D	2	S					2
Coll.ri Prof. II Sanitari Tecnici di Laboratorio cat. D (ex cat. C)	43	S					43
Coll.ri Prof. II Sanitari Tecnici di Radiologia cat. D	1	S					1
Coll.ri Prof. II Sanitari Tecnici di Radiologia cat. D (ex cat. C)	37	S		1			36
Coll.ri Prof. II Sanitari Fisioterapisti cat. D	5	S					5
Coll.ri Prof. II Sanitari Fisioterapisti cat. D (ex cat. C)	32	S	1				33
Coll.ri Prof. II Sanitari Logopedisti cat. D (ex cat. C)	4	S					4
Coll.ri Prof. II Sanitari Audiometristi cat. D (ex cat. C)	2	S					2
Coll.ri Prof. II Sanitari Meccanico Ortopedico cat. D (ex cat. C)	1	S					1
Coll.ri Prof. II Sanitari Educatore Professionale cat. D (ex cat. C)	10	S		1			9
Coll.ri Prof. II Sanitari Psicomotricista cat. D (ex cat. C)	1	S		1			0
Coll.ri Prof. II Sanitari tecnico Neurofisiopatologia cat. D (ex cat. C)	2	S					2
Coll.ri Prof. II Sanitari tecnico Prev. Amb. Luoghi Lav. cat. D	1	S					1
Coll.ri Prof. II Sanitari tecnico Prev. Amb. Luoghi Lav. cat. D (ex cat. C)	76	S					76
Infermieri Generici cat. B liv. BS	103	S		3			100
Puericultrici cat. B liv. BS	8	S					8
Assistenti d'Infanzia cat. B liv. BS	0	S					0
Collaboratori Professionali Sanitari Esperti cat. D/liv DS	2	S					2

UFFICIO SERVIZIO DEL PERSONALE
 U.S.L. N.7 CARBONIA
 SERVIZIO SANITARIO REGIONALE



CESSAZIONI DIVISE PER MESE ANNO 2004


	GENN	FEB	MAR	APR	MAG	GIU	LUG	AGO	SETT	OTT	NOV	DIC	TOTALE
Dirigenti Medici Strutt. Compl.		1					2	1			1		5
Dirigenti Medici	1		2	2	3	1	2	1	1		2	4	19
Dirigenti Veterinari			1			1							2
Coll.ri Prof.li Educatori Professionali								1					1
Coll.ri Prof.li Sanit. Infermieri	1	1		1	1	1	2	2	1	1		1	11
Coll.ri Prof.li Sanit. Infermieri (ex capo sala)				1									1
Coll.ri Prof.li Sanit. Assistenti Sanitari													0
Coll. Prof. San. Tecnici. Radiologia										1			1
Infermieri Generici			1						1	1			3
Operatori Tecnici cat. B	1			2			2					2	7
Coll. Prof. Sanit. Tecn. Neuropsicomotricità								1					1
O.T.A.										1	1		3
Assistente Amministrativo cat. C	1								2			1	4
Collaboratore Amministrativo cat. D											1		1
Collaboratore Amministrativo Esperto cat. DS									1				2
Operatore Tecnico cat. BS				1									1
Coadiutore Amministrativo cat. B										1		1	2
Ausiliario			2	1		1		1		1		1	7
TOTALE	4	3	6	7	4	4	8	7	7	6	4	11	71




AZIENDA USL N° 7 CARBONIA
CAPO SERVIZIO DEL PERSONALE

ASSUNZIONI DIVISE PER MESE ANNO 2004

	GENN	FEB	MAR	APR	MAG	GIU	LUG	AGO	SETT	OTT	NOV	DIC	TOTALE
Dirigenti Medici Strutt. Compl.			1				1						2
Dirigenti Medici				1						1		1	3
Dirigenti Veterinari					1								1
Coll.ri Prof. Il Sanit. Infermieri cat. D	2	2	2	2	3		6	1	4				22
Coll. Prof. San. Infermiera Pediatrica cat. D									1			9	10
Coll.re Prof.le Ass.te Sociale												1	1
Coll.re Prof.le Sanitario Fisioterapista cat. D			1										1
TOTALE	2	2	4	3	4	0	7	1	5	1	0	11	40




 AZIENDA USL n. 7 CARBONIA
 CAPOFILA DEL SERVIZIO DEL PERSONALE

SERVIZIO SANITARIO REGIONE SARDEGNA


Azienda U.S.L. N.7

Carbonia


Rapporto di controllo

Anno 2004

	Budget 2004			Bilancio 2004		
	Quantità da budget	Quantità rilevate	Variazione	Valori da budget	Valori rilevati	Variazione
A) Valore della produzione						
1) Ricavi da DRG	23.232	23.393	-0,69%	39.091.356,06	35.785.653,00	-8,46%
2) Variazione delle degenze e altre prestazioni in corso						
3) Variazione dei lavori in corso su ordinazione						
4) Prestazioni per esterni	0	0	#DIV/0!	14.277.646,79	6.600.999,84	-53,77%
5) Prestazioni per strutture esterne						
6) Attività di emergenza						
7) Programmi sociali						#DIV/0!
8) Incrementi di immobilizzazioni per lavori interni						
9) Ricavi diversi				115.132.300,00	141.918.625,07	23,27%
Totale valore della produzione				168.501.302,85	184.305.277,91	9,38%
B) Costi della produzione						
10) Per beni di consumo						
a) farmaci e presidi				14.318.520,75	16.236.270,90	13,39%
b) materiale tecnico-economale				263.128,65	1.573.508,52	498,00%
				14.581.649,40	17.809.779,42	22,14%
11) Per servizi sanitari						
a) consulenze				672.347,06	369.633,89	-45,02%
b) prestazioni				57.812.184,05	76.258.690,83	31,91%
c) altri servizi sanitari				885.017,11	955.630,00	7,98%
				59.369.548,22	77.583.954,72	30,68%
12) Per servizi non sanitari						
a) manutenzioni e rip. Ordinarie				2.160.356,90	5.078.180,51	135,06%
b) servizi vari				5.730.891,58	5.949.510,99	3,81%
				7.891.248,48	11.027.691,50	39,75%
13) Per godimento beni di terzi				528.802,95	705.547,00	33,42%
14) Per il personale						
a) sanitario				61.756.290,44	61.498.884,30	-0,42%
b) tecnico				11.655.987,69	8.125.816,40	-30,29%
c) amministrativo				4.711.548,56	6.315.657,12	34,05%
d) professionale				165.673,41	264.817,47	59,84%
e) convenzioni				0,00		
				78.289.500,10	76.205.175,29	-2,66%



15) <i>Ammortamenti e svalutazioni</i>						
a) Ammortamento delle immobilizzazioni immateriali				92.745,35	80.145,13	-13,59%
b) Ammortamento delle immobilizzazioni materiali				3.401.207,09	4.973.862,48	46,24%
c) Altre svalutazioni						
				3.493.952,44	5.054.007,61	44,65%
16) <i>Variatione delle rim.ze di magazzino</i>						
a) sanitarie					-178.011,15	
b) non sanitarie					8.941,84	
					-169.069,31	
<i>Accantonamenti per rischi ed oneri</i>					40.000,00	
17) <i>Oneri diversi di gestione</i>						
a) rimborsi e trasferimenti						
b) costi diversi				3.219.040,00	2.892.355,75	-10,15%
				3.219.040,00	2.892.355,75	-10,15%
Totale costi della produzione				167.373.741,59	191.149.441,98	14,21%
Differenza tra valore e costi della				1.127.561,26	-6.844.164,07	7,07
C) Proventi e oneri finanziari						
18) <i>Proventi finanziari</i>					-22.504,88	
19) <i>Interessi e altri oneri finanziari</i>					21.362,82	
20) <i>Interesse di computo</i>				1.040.463,76	2.599.513,53	149,84%
Totale proventi e oneri finanziari				-1.040.463,76	2.598.371,47	-349,73%
D) Rettifiche di valore di attività finanziarie						
E) Proventi e oneri straordinari						
21) <i>Proventi:</i>						
a) plusvalenze da alienazioni					106.134	
b) sopravvenienze attive					5.893.175,0	
c) varie					238.136,6	
					6.237.445,9	
22) <i>Oneri:</i>						
a) minusvalenze da alienazioni						
b) sopravvenienze passive					3.837.532,93	
				0,00	3.837.532,93	
Totale delle partite straordinarie				0,00	2.399.913,00	
Risultato prima delle imposte (A-				87.097,50	-7.042.623,54	-8185,91%
23) <i>Imposte sul reddito dell'esercizio</i>				4.621.513,70	5.703.168,06	23,40%
24) Utile (Perdita) dell'esercizio				-4.534.416,20	-12.745.791,60	



Allegato lettera D

SCOSTAMENTI DEI RISULTATI RISPETTO AL BUDGET D'ESERCIZIO

Le entrate realizzate nel Bilancio 2004 sono state di € 184.305.277,91

Valore della produzione

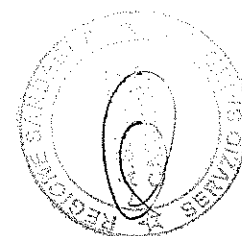
DESCRIZIONE	IMPORTO DA BUDGET	IMPORTO DA BILANCIO	VARIAZIONE %
RICAVI PER PRESTAZIONI	14.277.646,79	10.305.277,91	-27,82%
ALTRI RICAVI E PROVENTI	154.223.656,00	174.000.000,00	12,82%

Costi della produzione

DESCRIZIONE	IMPORTO DA BUDGET	IMPORTO DA BILANCIO	VARIAZIONE %
ACQUISTI D'ESERCIZIO	14.581.649,40	17.809.779,42	22,14%
PRESTAZIONI DI SERVIZI	67.260.796,70	88.611.646,22	31,74%
GODIMENTO BENI DI TERZI	528.802,95	705.547,00	33,42%
PERSONALE	78.289.500,10	76.205.176,29	-2,66%
AMMORTAMENTI E SVAL.	3.493.952,44	5.054.007,61	44,65%
VARIAZIONE RIMANENZE	0,00	-169.069,31	100,00%
ACCANTONAMENTI PER RISCHI ED ONERI		40.000,00	100,00%
ONERI DIVERSI DI GESTIONE	3.219.040,00	2.892.355,75	-10,15%

Proventi e oneri finanziari

DESCRIZIONE	IMPORTO DA BUDGET	IMPORTO DA BILANCIO	VARIAZIONE %
PROVENTI FINANZIARI		-22.504,88	
INTERESSI ED ALTRI ONERI FIN.		21.362,82	100,00%
INTERESSI SUL PATR. NETTO	1.040.463,76	2.599.513,53	149,84%




Proventi e oneri straordinari

DESCRIZIONE	IMPORTO DA BUDGET	IMPORTO DA BILANCIO	VARIAZIONE %
PROVENTI		6.237.445,93	100,00%
ONERI		2.837.532,93	100,00%

Imposte sul reddito dell'esercizio

DESCRIZIONE	IMPORTO DA BUDGET	IMPORTO DA BILANCIO	VARIAZIONE %
IRAP	4.621.513,70	5.703.168,06	49,78%



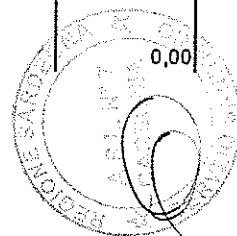
A) Indicatori sanitari Anno 2004

A 1) Ospedalieri


		Budget 2004		Bilancio 2004		
		Valori di calcolo	Valori budget	Valori di calcolo	Valori rilevati	Variaz. %
1.	Nemero dei ricoveri complessivi		23.232		20.856	-10,23
2.	Tasso di utilizzazione dei posti letto	giornate degenza	124.131	261,33	107.552,00	41055,88
		n° posti letto	475			
3.	Degenza media	giornate degenza	124.131	5,95	107.552,00	1805990,31
		n° dimessi	22.696			
4.	Dimessi per dipendente	n° dimessi	22.696	19,70	20.856	17,14
		n° personale totale ospedaliero	1.217		1.217	
5.	Indice di attività medica per ricovero	n° ore di presenza medici	466.944	20,10	587.100	28,15
		n° ricoveri	23.232		20.856	
6.	Indice di attività medica per giornata di degenza	n° ore di presenza medici	466.944	3,76	287.100	2,67
		n° gg. Degenza	124.131		107.552	
7.	Indice di attività infermieristica per ricovero	n° ore di presenza infermieri	1.036.800	44,63	1.036.800	49,71
		n° ricoveri	23.232		20.856	
8.	Indice di attività infermieristica per giornata di degenza	n° ore di presenza infermieri	1.036.800	8,35	1.036.800	9,64
		n° gg. Degenza	124.131		107.552	
9.	Interventi per chirurgo	n° interventi	6.462	89,75	4.200	58,33
		n° chirurgi	72		72	
10.	Interventi per sala operatoria	n° interventi	6.462	807,75	4.200	525,00
		n° sale operatorie	8		8	

A 2) Altri

		Valori di calcolo	Valori budget		Valori rilevati	Variaz. %
1.	Nemero di prestazioni complessive	Somma Prestazioni Specialistiche effettuate	1.141.818		738.842	-35,29
		nei presidi a gestione diretta				
2.	Esami per apparecchiatura	n° esami di laboratorio	857.294	9.969	1.949.189	22.665
		n° apparecchiature	86		86	
3.	Esami per dipendente	n° esami di laboratorio	857.294	18240	1.949.189	41.472
		personale totale	47		47	
4.	Diffusione Guardia Medica	n° punti guardia medica x 10.000	220.000	1,52	220.000	1,54
		popolazione residente	143.191		142.693	
		n° ore di assistenza domiciliare erogata a soggetti di età > 65 anni	48.720	2,13	22.624	0,16
		popolazione residente di età > 65 anni	22.891		142.693	
6.	Diffusione attività specialistica	n° presidi a gestione diretta che svolgono attività specialistica x 10.000	100.000	0,69	100.000	0,70
		popolazione residente	143.191		142.693	
7.	Diffusione consultori familiari	n° consultori familiari x 1.000	5.000	0,36	5.000	0,13
		n° donne residenti di età tra 15 e 49 anni	37.313		37.313	
8.	Utenti SERT	n° utenti del SERT x 1.000	305.000	6,49	0,00	-100,00



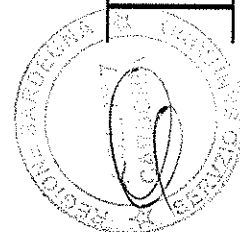
	popolazione residente di età tra 14 e 44 anni	65.808		65.808		
9. Diffusione SERT	$\frac{\text{n}^\circ \text{ SERT}}{\text{popolazione residente di età tra 14 e 44 anni}} \times 1.000$	<u>2.000</u>	0,03	<u>2.000</u>	0,03	-2,88
	popolazione residente di età tra 14 e 44 anni	65.808		65.808		
10. Servizi psichiatrici territoriali	N° medio di ore giornaliere di apertura dei servizi psichiatrici territoriali		5,35	8	7,00	30,84
11. Diffusione diagnostica di laboratorio	n° prestazioni ambulatoriali di <u>diagnostica di laboratorio</u> x 1.000 popolazione residente	<u>900.826.710</u> 143.191	6.291	<u>218.618.000</u> 142.693	1.532	-75,65




B) Indicatori economici e finanziari

Anno 2004

		Budget 2004		Bilancio 2004		
		Valori di calcolo	Valori da budget	Valori di calcolo	Valori rilevati	Variazione %
1. R.O.I.	<u>Valore - costi produzione</u>	<u>1.127.561,26</u>	0,01	<u>-6.844.165,07</u>	-0,05	-0,06%
	Totale Attivo	104.095.710,82		135.547.445,97		
2. R.O.E.	<u>Utile di esercizio</u>	<u>-4.534.416,20</u>	-0,08	<u>-12.745.791,60</u>	-0,14	-0,05%
	Patrimonio Netto	54.137.503,49		93.634.675,23		
3. R.O.S.	<u>Valore - costi produzione</u>	<u>1.127.561,26</u>	0,01	<u>-6.844.165,07</u>	-0,04	-0,04%
	Valore della produzione	168.501.302,85		184.305.277,91		
4. Valore medio DRG	<u>Totale Ricavi DRG</u>	<u>39.091.356,06</u>	1.682,65	<u>35.626.681,76</u>	1.708,22	25,57%
	n° ricoveri	23.232,00		20.856,00		
5. Incidenza ricavi da DRG	<u>Totale Ricavi DRG</u>	<u>39.091.356,06</u>	0,23	<u>35.626.681,76</u>	0,19	-0,04%
	Ricavi complessivi	168.501.302,85		184.305.277,91		
6. Indice di liquidità	<u>Crediti + disponibilità liquide</u>	<u>9.967.618,15</u>	0,20	<u>52.679.692,55</u>	1,30	1,10%
	Passivo Corrente	49.177.324,50		40.478.866,04		
7. Indice di disponibilità	<u>Attivo Circolante</u>	<u>11.620.280,23</u>	0,24	<u>54.680.159,97</u>	1,35	1,11%
	Passivo Corrente	49.177.324,50		40.478.866,04		
8. Indice di indipendenza finanziaria	<u>Patrimonio Netto</u>	<u>54.137.503,49</u>	0,52	<u>93.634.675,23</u>	0,69	0,17%
	Totale attivo	104.095.710,82		135.547.445,97		
9. Indice di indebitamento	<u>Capitale di terzi</u>	<u>49.958.207,33</u>	0,92	<u>40.908.237,57</u>	0,44	-0,49%
	Patrimonio Netto	54.137.503,49		93.634.675,23		
10. Indice di copertura del capitale fisso	<u>P. Netto + Passivo Consolidato</u>	<u>54.918.386,32</u>	0,59	<u>94.064.046,76</u>	1,16	0,57%
	Attivo immobilizzato	92.475.430,59		80.861.626,75		
11. Costo medio dei pasti	<u>Costo pasti</u>	<u>1.025.744,91</u>	3,89	<u>1.565.055,71</u>	5,96	2,07%
	n° pasti	263.631,00		262.650,00		
12. Costo lavaggio biancheria	<u>Costo biancheria lavata</u>	<u>376.062,08</u>	0,66	<u>1.135.563,37</u>	1,99	1,33%
	Kg. Lavati	570.000,00		570.000,00		
13. Costo pulizie appaltate	<u>Costo pulizie appaltate</u>	<u>387.604,98</u>	8,45	<u>1.621.173,29</u>	35,34	26,89%
	mq.	45.868,00		45.868,00		
14. Costo medio personale (suddiviso per ruolo)	<u>Spese per il personale</u>					
	n° dipendenti					
- Ruolo sanitario	"	<u>61.756.290,44</u>	46.573,37	<u>61.498.884,30</u>	46.660,76	87,39%
		1.326,00		1.318,00		
- Ruolo professionale	"	<u>165.673,41</u>	27.612,24	<u>264.818,47</u>	44.136,41	16524,18%
		6,00		6,00		
- Ruolo tecnico	"	<u>11.655.987,69</u>	33.019,80	<u>8.125.816,40</u>	27.267,84	-5751,95%
		353,00		298,00		
- Ruolo amministrativo	"	<u>4.711.548,56</u>	24.667,79	<u>6.315.657,12</u>	29.375,15	4707,36%
		191,00		215,00		
15. Incidenza percentuale del personale (suddiviso per ruolo)	n° dipendenti					
	_____ x 100					
	Totale dipendenti					
- Ruolo sanitario	"	<u>132.600,00</u>	7.068,23	<u>1.318,00</u>	71,75	-6996,48%
		1.876,00		1.837,00		
- Ruolo professionale	"	<u>600,00</u>	31,98	<u>6,00</u>	0,33	-31,68%
		1.876,00		1.837,00		
- Ruolo tecnico	"	<u>35.300,00</u>	1.881,66	<u>298,00</u>	16,22	-1865,44%
		1.876,00		1.837,00		



- Ruolo amministrativo	"	<u>19.100,00</u>	1.018,12	<u>215,00</u>	11,70	-1006,42%
		1.876,00		1.837,00		
16. Incidenza percentuale delle ore di lavoro sulle ore dovute (ripartite per ore lavorate, plus orario e straordinario)	$\frac{\text{n}^\circ \text{ ore presenza}}{\text{n}^\circ \text{ ore dovute}} \times 100$					
- Ruolo sanitario	"	<u>190.464.200,00</u>	93,73	<u>190.464.200,00</u>	82,45	-11,28%
		2.032.071,00		2.310.168,00		
- Ruolo professionale	"	<u>636.800,00</u>	94,34	<u>636.800,00</u>	61,42	-32,92%
		6.750,00		10.368,00		
- Ruolo tecnico	"	<u>67.816.300,00</u>	90,76	<u>67.816.300,00</u>	13,05	-77,71%
		747.201,00		514.944,00		
- Ruolo amministrativo	"	<u>26.764.600,00</u>	60,66	<u>26.764.600,00</u>	72,04	11,38%
		441.239,00		371.520,00		
17. Incidenza percentuale dei farmaci scaduti	$\frac{\text{Quantità farmaci scaduti}}{\text{Quantità farmaci prelevati}} \times 100$	<u>5.812.134,00</u>	561,17	<u>5.812.134,00</u>	561,17	0,00%
		1.035.726,00		1.035.726,00		



Comune di ...

257


[Handwritten signature]


ASSOCIATO ...

[Handwritten signature]

18 LUG. 2005

[Handwritten signature]





3

DG
DA
DS
Coll. S.
Bil.

REGIONE AUTONOMA DELLA SARDEGNA

ASSESSORATO DELL'IGIENE E SANITA' E DELL'ASSISTENZA SOCIALE

Servizio Programmazione e Gestione Economico-Finanziaria e Controllo di Gestione

Prot. n. 32619/2

Cagliari,

22 SET 2005

AZIENDA U.S.L. N° 7
CARBONIA
26 SET. 2005
PROT. 18064

Al Direttore Generale
Azienda USL n. 7
CARBONIA

Oggetto: Sospensione bilancio d'esercizio 2004 ex art. 55 della L.R. 5/95

Si trasmette, per gli opportuni provvedimenti, la determinazione n. 1345 del 22/09/2005 di cui all'oggetto.

Il Direttore del Servizio
Dr. Antonio Giovanni Ghiani



Dr. SD/sett. 2.3
D.ssa AC/sett. 2.3
Dr. ES/Coord. Sett. 2.3

AZIENDA U.S.L. N° 7
CARBONIA
26 SET. 2005
PRODOTTO
ARRIVO



REGIONE AUTONOMA DELLA SARDEGNA

ASSESSORATO DELL'IGIENE E SANITA' E DELL'ASSISTENZA SOCIALE

Servizio Programmazione e Gestione Economico-Finanziaria e Controllo di Gestione

DETERMINAZIONE N. 1345 DEL 22 SET 2005

Oggetto: Deliberazione n. 1437 del 18.07.2005 dell'Azienda USL n. 7 - Carbonia -
Sospensione Bilancio d'esercizio 2004

VISTO lo Statuto Speciale per la Sardegna e le relative norme di attuazione;

VISTA la Legge Regionale 7 gennaio 1977, n° 1;

VISTA la Legge Regionale 26 gennaio 1995, n° 5 «Norme di riforma del Servizio Sanitario Regionale» e in particolare gli artt. 54, 55 e 56 recanti norme in materia di controllo sugli atti delle Aziende U.S.L. e delle Aziende Ospedaliere;

VISTA la Legge Regionale 13 novembre 1998, n° 31;

VISTO il Decreto dell'Assessore agli AA.GG., Personale e Riforma della Regione n. 170/P del 28.02.2005 con il quale al Dr. Antonio Giovanni Ghiani sono state attribuite le funzioni di Direttore del Servizio Programmazione e Gestione economico-finanziaria e Controllo di Gestione;

VISTA la L.R. 24 marzo 1997, n° 10 recante «Norme in materia di programmazione, contabilità, contratti e controllo delle Aziende Sanitarie Regionali, modifiche alla Legge Regionale 26 gennaio 1995, n° 5 e abrogazione della Legge Regionale 8 luglio 1981, n° 19»;

VISTO lo Schema-Tipo di Regolamento di Amministrazione e Contabilità delle Aziende Sanitarie, comprendente gli schemi di redazione dei documenti di programmazione, bilancio e contabilità ai sensi degli articoli 31, 32, 40 quinto comma e 46 della L.R. 24 marzo 1997, n° 10 adottato dalla Giunta Regionale con deliberazione n° 52/91 del 23.12.1997;



REGIONE AUTONOMA DELLA SARDEGNA

ASSESSORATO DELL'IGIENE E SANITA' E DELL'ASSISTENZA SOCIALE

Servizio Programmazione e Gestione Economico-Finanziaria e Controllo di Gestione

DETERMINAZIONE N. 1345
DEL 22 SET 2005

VISTA la deliberazione n° 1437 in data 18.07.2005 dell'Azienda USL n. 7 di Carbonia trasmessa al controllo ai sensi del predetto art. 54 della L.R. n° 5/95 e pervenuta in data 20.07.2005;

CONSIDERATO il parere di merito espresso dai Responsabili di questo Assessorato competenti per le materie di Programmazione sanitaria, Gestione del personale aziende sanitarie, Assistenza ospedaliera e riabilitazione e Assistenza farmaceutica;

VISTE le relative conclusioni istruttorie del competente Ufficio;

DETERMINA

I termini per il controllo della deliberazione n. 1437 del 18.07.2005 dell'Azienda USL n. 7 di Carbonia avente per oggetto «Bilancio Consuntivo 2004» sono **SOSPESI** affinché l'Azienda fornisca indicazioni sul documento che gli attribuisce titolo di vantare un "credito v/Regione per anticipazioni contrattuali personale e comparto" per un importo pari a € 3.799.914,91.

La presente determinazione è comunicata all'Assessore dell'Igiene e Sanità e dell'Assistenza Sociale, ai sensi dell'Art. 21 della L.R. n° 31/98.



Il Direttore del Servizio
Dr. Antonio Giovanni Ghiani

Dr. SD/sett. 2.3
Dr.ssa AC/sett. 2.3
Dr. ES/Coord. Sett. 2.3



3

REGIONE AUTONOMA DELLA SARDEGNA

ASSESSORATO DELL'IGIENE E SANITA' E DELL'ASSISTENZA SOCIALE

Servizio Programmazione e Gestione Economico-Finanziaria e Controllo di Gestione

Prot. n. 38546/3

Cagliari, 04 NOV 2005

AZIENDA U.S.L. N° 7
 CARBONIA
 08 NOV. 2005
 PROT. 21220

DG
 DA
 DS
 Coll. S.
 Bilancio
 AACIG

Al Direttore Generale
 Azienda USL n. 7
 CARBONIA

Oggetto: Approvazione del Bilancio d'esercizio 2004 ex art. 55 della L.R. 5/95

Si trasmette la determinazione n. 1652 del 04 NOV 2005 di cui all'oggetto.

1137 ←
 1997



Il Direttore del Servizio
 Dr. Antonio Giovanni Ghiani

D.ssa AC/sett. 2.3
 Dr. ES/Coord. Sett. 2.3

AZIENDA U.S.L. N° 7
 CARBONIA
 08 NOV. 2005
 PROTOCOLLO
 ARRIVO



REGIONE AUTONOMA DELLA SARDEGNA

ASSESSORATO DELL'IGIENE E SANITA' E DELL'ASSISTENZA SOCIALE

Servizio Programmazione e Gestione Economico-Finanziaria e Controllo di Gestione

DETERMINAZIONE N. 1652 DEL 04 NOV 2005

Oggetto: Deliberazione n. 1437 del 18.07.2005 dell'Azienda U.S.L. n. 7 di Carbonia. Approvazione del bilancio d'esercizio 2004

VISTO lo Statuto Speciale per la Sardegna e le relative norme di attuazione;

VISTA la Legge Regionale 7 gennaio 1977, n° 1;

VISTA la Legge Regionale 26 gennaio 1995, n° 5 «Norme di riforma del Servizio Sanitario Regionale» e in particolare gli artt. 54, 55 e 56 recanti norme in materia di controllo sugli atti delle Aziende U.S.L. e delle Aziende Ospedaliere;

VISTA la Legge Regionale 13 novembre 1998, n° 31;

VISTO il Decreto dell'Assessore agli AA.GG., Personale e Riforma della Regione n. 170/P del 28.02.2005 con il quale al Dr. Antonio Giovanni Ghiani sono state attribuite le funzioni di Direttore del Servizio Programmazione e Gestione economico-finanziaria e Controllo di Gestione;

VISTA la L.R. 24 marzo 1997, n° 10 recante «Norme in materia di programmazione, contabilità, contratti e controllo delle Aziende Sanitarie Regionali, modifiche alla Legge Regionale 26 gennaio 1995, n° 5 e abrogazione della Legge Regionale 8 luglio 1981, n° 19»;

VISTO lo Schema-Tipo di Regolamento di Amministrazione e Contabilità delle Aziende Sanitarie, comprendente gli schemi di redazione dei documenti di programmazione, bilancio e contabilità ai sensi degli articoli 31, 32, 40 quinto comma e 46 della L.R. 24 marzo 1997, n° 10 adottato dalla Giunta Regionale con deliberazione n° 52/91 del 23.12.1997;



REGIONE AUTONOMA DELLA SARDEGNA
ASSESSORATO DELL'IGIENE E SANITA' E DELL'ASSISTENZA SOCIALE

Servizio Programmazione e Gestione Economico-Finanziaria e Controllo di Gestione

DETERMINAZIONE N. 1652
DEL 04 NOV 2005

VISTA la determinazione n° 1345 del 22.09.2005 che ha sospeso i termini per il controllo della deliberazione n° 1437 del 18.07.2005 dell'Azienda U.S.L. n° 7 di Carbonia per i motivi ivi esposti;

VISTA la deliberazione n° 1997 del 06.10.2005 dell'Azienda U.S.L. n° 7 di Carbonia trasmessa al controllo ai sensi del predetto art. 54 della L.R. n° 5/95 e pervenuta in data 07.10.2005, in riscontro alla suddetta determinazione;

VISTE le relative conclusioni istruttorie del competente Ufficio;

DETERMINA

La deliberazione n° 1437 del 18.07.2005 dell'Azienda U.S.L. n° 7 di Carbonia così come rettificata dalla deliberazione n° 1997 del 06.10.2005 è **APPROVATA** in quanto esente da vizi.

La presente determinazione è comunicata all'Assessore dell'Igiene e Sanità e dell'Assistenza Sociale, ai sensi dell'Art. 21 della L.R. n° 31/98.

Dr.ssa AC/sett. 2.3
Dr. ES/Coord. Sett. 2.3



Il Direttore del Servizio
Dr. Antonio Giovanni Ghiani