SERVIZIO SANITARIO NAZIONALE - REGIONE SARDEGNA

AZIENDA U.S.L. n. 7

Carbonia

Deliberazione n. 580

adottata dal Direttore generale in data 10 MAG. 2006

Oggetto : Bilancio consuntivo 2005.

Su proposta del Responsabile del Servizio Bilancio

PREMESSO che per effetto del Decreto legislativo n. 502/92 e successive modificazioni, e delle LL.RR. n. 5/95 e n. 10/97, la contabilità delle Aziende USL è informata ai principi del codice civile;

ACCERTATO che ai sensi dell'art. 2423 del codice civile e dell'art. 14 della L.R. n. 14/97, le Aziende USL devono redigere il bilancio consuntivo che è composto: dallo Stato patrimoniale, dal Conto economico, dalla Nota integrativa ed al quale deve essere correlata una relazione sulla gestione;

DATO ATTO che i documenti relativi al bilancio consuntivo 2005 sono stati redatti dal Servizio Bilancio che ne attesta l'elaborazione in conformità alle norme di contabilità sopra richiamate, allo schema tipo approvato dalla Giunta Regionale ed alle direttive impartite dalla stessa Giunta, in ordine all'attivazione del nuovo sistema di gestione economico patrimoniale;

VISTA la relazione sulla gestione che si allega al presente atto per farne parte integrante;

RILEVATO che i documenti contabili sono stati trasmessi al Consiglio dei Sanitari il cui parere è stato acquisito in data 08 maggio 2006;

DATO ATTO che è stato acquisito il parere del Collegio dei Sindaci come da verbale n. 9 del 02 maggio 2006, che si allega al presente atto per farne parte integrante e sostanziale;

PRECISATO che il documento contabile è stato trasmesso alla Conferenza d'Azienda per il competente parere e che lo stesso si ritiene acquisito ai sensi dell'art. 4 della L.R. n. 5/95, in quanto non è pervenuta nessuna osservazione.

PROPONE

di approvare il bilancio consuntivo 2005 ed i relativi allegati

Il Direttore generale

Preso atto della proposta del Responsabile del Servizio Bilancio

Sentiti il Direttore amministrativo ed il Direttore sanitario

Delibera

Per i motivi indicati in premessa;

- di approvare il bilancio consuntivo 2005 composto dagli atti di seguito elencati:

  Stato Patrimoniale;

  Conto Economico;

  Nota Integrativa;

  Relazione sulla Gestione;

  Relazione Sanitaria;

  Allegato lettera D;

  Rapporto di controllo;

  Indicatori economici e finanziari;

  Indicatori sanitari.

- di trasmettere il presente atto all'Assessorato Regionale all'Igiene e Sanità per l'esercizio del potere di controllo di cui all'art. 54 della L.R. n. 5/95.

Dir. Amm.

Dir. San.

Resp. Ser. Bil.

Il Direttore generale
dr. Benedetto Barranu

Il Responsabile del Servizio Affari Generali,

Attesta che la deliberazione

n. 580 del 10 MAG. 2006

è stata pubblicata

nell'Albo pretorio dell'Azienda USL n. 7

a partire dal 11 MAG. 2006 al 25 MAG. 2006

Resterà in pubblicazione per 15 giorni consecutivi

ed è stata posta a disposizione per la consultazione.

Il Responsabile del Servizio

Affari Generali

(Dr.ssa Maria Teresa Garau)

Allegati n. SOSPESA DAL SAS N. 733 del 10/07/06

Collegio Sindaci

Bilancio

R.A.S.

SERVIZIO SANITARIO REGIONE SARDEGNA

AZIENDA U.S.L. N. 7

CARBONIA

BILANCIO AL 13/12 /2005

Stato patrimoniale attivo

	2005
A) Immobilizzazioni	
I. *Immateriali*	
1) Costi di impanto e ampliamento	287.762,38
2) Costi di ricerca, di sviluppo e di pubblicità	0,00
3) Diritti di brevetto industriale e di utilizzo di opere di ingegno	
4) Concessioni, licenze, marchi e diritti simili	
5) Immobilizzazioni in corso e acconti	
6) Altre	
	287.762,38
II. *Materiali*	
1) Terreni	
2) Fabbricati	46.379.601,49
3) Impianti e macchinari	9.405.318,50
4) Attrezzature sanitarie	1.111.190,65
5) Mobili e arredi	1.050.860,27
6) Automezzi	340.076,69
7) Altri beni mobili	109.016,17
8) Immobilizzazioni in corso e acconti	25.733.358,94
	84.129.422,71
III. *Finanziarie*	
1) Crediti	5.659,25
2) Titoli	193.671,34
	199.330,59
Totale immobilizzazioni	**84.616.515,68**

B) Attivo circolante	
I. *Rimanenze*	
1) Rimanenze sanitarie	903.554,39
2) Rimanenze non sanitarie	
a) Materiali per manutenzioni e riparazioni	
b) Materiali diversi	767.254,84
3) Degenze e altre prestazioni in corso	
4) Lavori in corso su ordinazione	
5) Acconti ai fornitori	
	1.670.809,23
II. *Crediti*	
1) Verso le Regioni	7.496.676,00
2) Verso i Comuni	3.000,00
3) Verso Aziende sanitarie ed ospedaliere della Regione	426.738,55
4) Verso Aziende sanitarie ed ospedaliere di altre Regioni	2.515,04
5) Verso Amministrazioni del Settore Statale	1.379.650,05
6) Verso altri Enti Pubblici	
7) Verso Stati Esteri	
8) Verso utenti privati	597.677,87
9) Altri crediti per prestazioni	
10) Verso Erario	3.156,84
11) Crediti diversi	719.453,48
	10.628.867,83
III. *Attività finanziarie che non costituiscono immobilizzazioni*	
1) Titoli a breve	

IV. *Disponibilità liquide*	
1) Cassa	278.698,20
2) Istituto tesoriere	27.233.892,15
3) Conti correnti postali	115.995,39
4) Depositi bancari	20.179,01
	27.648.764,75
Totale attivo circolante	**39.948.441,81**
C) Ratei e risconti attivi	
Totale attivo	**124.564.957,49**

Stato patrimoniale passivo

	2005
A) Patrimonio netto	
I. Fondo di dotazione	61.612.156,36
II. Contributi in conto capitale indistinti da Regione	3.101.332,69
III. Contributi in conto capitale vincolati da Regione	42.814.402,09
IV. Contributi in conto capitale da altri enti	822.354,33
V. Riserva di rivalutazione	
VI. Riserve diverse	15.896.337,82
VII. Utili (perdite) portati a nuovo	- 119.714.073,87
VIII Utile (perdita) dell'esercizio	- 38.122.554,25
IX. Contributi per ripiano perdite esercizi precedenti	99.799.115,43
Totale Patrimonio netto	**66.209.070,60**
B) Fondi per rischi e oneri	
1) Per imposte e contributi	8.594.545,81
2) Per rischi	316.338,33
3) Altri	474.308,05
Totale Fondi per rischi e oneri	**9.385.192,19**
C) Trattamenti di fine rapporto	
1) Premio di operosità medici SUMAI	469.371,53
2) Trattamento di fine rapporto lavoro subordinato	
Totale Trattamento di fine rapporto	**469.371,53**
D) Debiti	
1) Mutui	
2) Verso le Regioni	
3) Verso i Comuni	
4) Verso aziende sanitarie ed ospedaliere della Regione	40.412,29
5) Verso aziende sanitarie ed ospedaliere di altre Regioni	
6) Verso amministrazioni del Settore Statale	941.973,58
7) Verso altri Enti Pubblici	
8) Verso Stati esteri	
9) Debiti verso fornitori	37.277.773,10
10) Debiti verso Istituto Tesoriere	95.606,32
11) Debiti Tributari	466.910,92
12) Debiti verso banche	
13) Acconti	
14) Debiti diversi	9.678.646,96
Totale Debiti	**48.501.323,17**
E) Ratei e risconti passivi	-
	-
Totale passivo	**124.564.957,49**

SERVIZIO SANITARIO REGIONE SARDEGNA
Azienda U.S.L. n° 7 Carbonia

Conto economico 2005

A) Valore della produzione	
1) *Ricavi per prestazioni*	
a) Proventi per prestazioni sanitarie a soggetti pubblici	
b) Proventi per prestazioni sanitarie a soggetti privati	1.672.247,48
c) Proventi per prestazioni non sanitarie	125.895,89
d) Compartecipazioni alla spesa per prestazioni sanitarie	1.581.818,29
	3.379.961,66
2) *Variazioni delle degenze e delle altre prestazioni*	
3) *Variazioni dei lavori in corso su ordinazione*	
4) *Incrementi di immobilizzazioni per lavori interni*	
5) *Altri ricavi e proventi*	
a) Concorsi, recuperi e rimborsi per attività sanitaria e socio-sanitaria	
a1) tipica	158.973,66
a2) non tipica	0,00
b) Contributi in conto esercizio	
- contributi FSN e FIR	175.528.409,00
- contributi conto esercizio da regione vincolati	659.186,56
- contributi "blue tongue"	0,00
c) Proventi e ricavi diversi	675.416,82
d) Sterilizzazione degli ammortamenti	150.230,68
	177.172.216,72
Totale valore della produzione	**180.552.178,38**
B) Costi della produzione	
6) *Acquisti d'esercizio*	
a) materiale sanitario	16.271.358,11
b) materiale non sanitario	
b1) materiali per manutenzioni e riparazioni	253.419,79
b2) materiali diversi	1.455.201,90
	17.979.979,80
7) *Per prestazioni di servizi:*	
a) sanitari:	
a1) da pubblico	
a2) da privato	78.101.983,29
b) non sanitari	
b1) servizi in appalto	5.815.960,15
b2) servizi di manutenzione e riparazione	1.391.354,80
b3) utenze	2.514.161,35
b4) servizi diversi	1.365.132,83
	89.188.592,42

8) *Per godimento di beni di terzi*		**1.089.770,76**
9) *Per il personale*		
a) personale del ruolo sanitario	64.693.266,48	
b) personale del ruolo professionale	303.795,27	
c) personale del ruolo tecnico	7.985.191,01	
d) personale del ruolo amministrativo	6.424.484,58	
		79.406.737,34
10 *Ammortamenti e svalutazioni*		
a) Ammortamento delle immobilizzazioni immateriali	99.502,31	
b) Ammortamento delle immobilizzazioni materiali	5.605.584,44	
c) Altre svalutazioni delle immobilizzazioni		
d) Svalutazioni dei crediti e delle altre voci comprese nell'attivo circolante		
		5.705.086,75
11 *Variazione delle rimanenze di magazzino*		
a) sanitarie	506.266,68	
b) non sanitarie		
b1) materiali per manutenzioni e riparazioni	-129.826,79	
b2) materiali diversi		
		376.439,89
12 *Accantonamenti per rischi e oneri*		
a) tipici	8.634.545,81	
b) non tipici		
		8.634.545,81
13 *Oneri diversi di gestione*	3.024.851,71	
Totale costi della produzione		**205.406.004,48**
Differenza tra valore e costi della produzione		**-24.853.826,10**
C) Proventi e oneri finanziari		
14 *Proventi finanziari*	8.160,33	
15 *Interessi e altri oneri finanziari*	96.426,02	
16 *Interesse sul patrimonio netto*	2.165.913,09	
Totale proventi e oneri finanziari		**2.254.178,78**
D) Rettifiche di valore di attività finanziarie		
Totale rettifiche di attività finanziarie		

E) Proventi e oneri straordinari	
17 *Proventi :*	
a) plusvalenze da alienazioni	0,00
b) sopravvenienze attive	92.293,28
c) altri	40,60
	92.333,88
18 *Oneri :*	
a) minusvalenze da alienazioni	
b) imposte esercizi precedenti	0,00
c) sopravvenienze passive	5.201.179,41
d) altri	2.862,56
	5.204.041,97
Totale delle partite straordinarie	**-5.111.708,09**
Risultato prima delle imposte (A - B +/- C +/- D +/- E)	**-32.219.712,97**
19 *Imposte sul reddito dell'esercizio*	**5.902.841,28**
20 *Utile (Perdita dell'esercizio)*	**-38.122.554,25**

SERVIZIO SANITARIO REGIONE SARDEGNA

AZIENDA U.S.L. N. 7
CARBONIA

BILANCIO AL 31 / 12 / 2005

Stato patrimoniale attivo		2005	2004
A) Immobilizzazioni			
I. *Immateriali*			
1) Costi di impanto e ampliamento		287.762,38	372.061,65
2) Costi di ricerca, di sviluppo e di pubblicità			
3) Diritti di brevetto industriale e di utilizzo di op.			
4) Concessioni, licenze, marchi e diritti simili			
5) Immobilizzazioni in corso e acconti			
6) Altre			
		287.762,38	**372.061,65**
II. *Materiali*			
1) Terreni			
2) Fabbricati		46.379.601,49	48.135.815,91
3) Impianti e macchinari		9.405.318,50	10.094.135,64
4) Attrezzature sanitarie		1.111.190,65	1.304.006,51
5) Mobili e arredi		1.050.860,27	1.272.713,13
6) Automezzi		340.076,69	307.001,69
7) Altri beni mobili		109.016,17	234.644,90
8) Immobilizzazioni in corso e acconti		25.733.358,98	18.947.575,98
		84.129.422,75	**80.295.893,76**
III. *Finanziarie*			
1) Crediti		5.659,25	5.659,25
2) Titoli		193.671,34	193.671,34
		199.330,59	**199.330,59**
Totale immobilizzazioni		**84.616.515,72**	**80.867.286,00**

B) Attivo circolante

I. *Rimanenze*			
1) Rimanenze sanitarie		903.554,39	1.363.039,37
2) Rimanenze non sanitarie		767.254,84	637.428,05
a) Materiali per manutenzioni e riparazioni			
b) Materiali diversi			

3) Degenze e altre prestazioni in corso			
4) Lavori in corso su ordinazione			
5) Acconti ai fornitori			
		1.670.809,23	**2.000.467,42**
II. *Crediti*			
1) Verso le Regioni		7.496.676,00	33.930.472,24
2) Verso i Comuni		3.000,00	3.000,00
3) Verso Aziende sanitarie ed ospedaliere della Regione		426.738,55	426.738,55
4) Verso Aziende sanitarie ed ospedaliere di altre Regioni		2.515,04	2.515,04
5) Verso Amministrazioni del Settore Statale		1.379.650,05	1.379.650,05
6) Verso altri Enti Pubblici			
7) Verso Stati Esteri			
8) Verso utenti privati		597.677,87	288.924,45
9) Altri crediti per prestazioni			
10) Verso Erario		3.156,84	28.378,79
11) Crediti diversi		719.453,48	950.325,68
		10.628.867,83	**37.010.004,80**
III. *Attività finanziarie che non costituiscono immobilizzazioni*			
1) Titoli a breve			
IV. *Disponibilità liquide*			
1) Cassa		278.698,20	262.206,74
2) Istituto tesoriere		27.233.892,15	8.818.156,98
3) Conti correnti postali		115.995,39	45.063,18
4) Depositi bancari		20.179,01	48.985,94
		27.648.764,75	**9.174.412,84**
Totale attivo circolante		**39.948.441,81**	**48.184.885,06**
C) Ratei e risconti attivi			
Totale attivo		**124.564.957,53**	**129.052.171,06**

Stato patrimoniale passivo		**2.005**	**2.004**
A) Patrimonio netto			
I. Fondo di dotazione		61.612.156,36	61.612.156,36
II. Contributi in c/capitale indistinti da Regione		3.101.332,69	2.651.332,69
III. Contributi in c/capitale vincolati da Regione		42.814.402,09	34.651.826,11
IV. Contributi in c/capitale da altri enti		822.354,33	822.354,33
V. Riserva di rivalutazione			
VI. Riserve diverse		15.896.337,82	13.730.424,73
VII. Utili (perdite) portati a nuovo		-119.714.073,87	-103.235.751,36
VIII. Utile (perdita) dell'esercizio		-38.122.554,25	-16.478.322,51
IX. Contributi per ripiano perdite es. prec.		99.799.115,43	93.385.379,97
Totale Patrimonio netto		**66.209.070,60**	**87.139.400,32**
B) Fondi per rischi e oneri			

1) Per imposte e contributi		8.594.545,81	
2) Per rischi		316.338,33	452.554,72
3) Altri		474.308,05	473.632,13
Totale Fondi per rischi e oneri		**9.385.192,19**	**926.186,85**
C) Trattamenti di fine rapporto			
1) Premio di operosità medici SUMAI		469.371,53	429.371,53
2) Trattamento di fine rapporto lavoro subordinato			
Totale Trattamento di fine rapporto		**469.371,53**	**429.371,53**
D) Debiti			
1) Mutui			
2) Verso le Regioni			
3) Verso i Comuni			
4) Verso aziende sanit. ed osped.della Regione		40.412,29	62.585,89
5) Verso az. Sanit. ed osped. di altre Regioni			
6) Verso amministrazioni del Settore Statale		941.973,58	4.297.491,55
7) Verso altri Enti Pubblici			
8) Verso Stati esteri			
9) Debiti verso fornitori		37.277.773,10	29.577.183,39
10) Debiti verso Istituto Tesoriere		95.606,32	7.066,78
11) Debiti Tributari		466.910,92	2.937.542,11
12) Debiti verso banche			
13) Acconti			
14) Debiti diversi		9.678.646,96	3.596.996,32
Totale Debiti		**48.501.323,17**	**40.478.866,04**
E) Ratei e risconti passivi			78.346,32
			78.346,32
Totale passivo		**124.564.957,49**	**129.052.171,06**

SERVIZIO SANITARIO REGIONE SARDEGNA

AZIENDA U.S.L. N. 7
CARBONIA

BILANCIO AL 31 / 12 / 2005

Conto economico		2005	2004
A) Valore della produzione			
1) *Ricavi per prestazioni*			
a) Proventi per prestazioni sanitarie a soggetti pubblici			
b) Proventi per prestazioni sanitarie a soggetti privati		1.672.247,48	1.467.449,45
c) Proventi per prestazioni non sanitarie		125.895,89	138.828,48
d) Compartecipazioni alla spesa per prest.ni sanitarie		1.581.818,29	1.552.216,05
		3.379.961,66	**3.158.493,98**
2) *Variazioni delle degenze e delle altre prestazioni*			
3) *Variazioni dei lavori in corso su ordinazione*			
4) *Incrementi di immobilizzazioni per lavori interni*			
5) *Altri ricavi e proventi*			
a) Concorsi, recuperi e rimborsi per attività sanitaria e socio-sanitaria			
a1) tipica		158.973,66	137.715,83
a2) non tipica			
b) Contributi in c/esercizio			
- contr. FSN e FIR		175.528.409,00	174.000.000,00
- contr. c/esercizio da regione vincolati		659.186,56	3.504.689,84
- contr. "blue tongue"		0,00	0,00
c) Proventi e ricavi diversi		675.416,82	3.304.790,03
d) Sterilizzazione degli ammortamenti		150.230,68	199.588,23
		177.172.216,72	**181.146.783,93**
Totale valore della produzione		**180.552.178,38**	**184.305.277,91**
B) Costi della produzione			
6) *Acquisti d'esercizio*			
a) materiale sanitario		16.271.358,11	16.236.270,90
b) materiale non sanitario			
b1) materiali per manutenzioni e riparazioni		253.419,79	195.639,53
b2) materiali diversi		1.455.201,90	1.377.868,99
		17.979.979,80	**17.809.779,42**
7) *Per prestazioni di servizi:*			
a) sanitari:			

a1)	da pubblico		
a2)	da privato	78.101.983,29	77.583.954,72
b) non sanitari			
b1)	servizi in appalto	5.815.960,15	5.078.180,51
b2)	servizi di manutenzione e riparazione	1.391.354,80	1.694.168,75
b3)	utenze	2.514.161,35	2.419.153,51
b4)	servizi diversi	1.365.132,83	1.836.188,73
		89.188.592,42	**88.611.646,22**
8) *Per godimento di beni di terzi*		**1.089.770,76**	**705.547,00**
9) *Per il personale*			
a)	personale del ruolo sanitario	64.693.266,48	61.498.884,30
b)	personale del ruolo professionale	303.795,27	264.818,47
c)	personale del ruolo tecnico	7.985.191,01	8.125.816,40
d)	personale del ruolo amministrativo	6.424.484,58	6.315.657,12
		79.406.737,34	**76.205.176,29**
10) *Ammortamenti e svalutazioni*			
a)	Ammortamento delle immobilizzazioni immateriali	99.502,31	80.145,13
b)	Ammortamento delle immobilizzazioni materiali	5.605.584,44	4.973.862,48
c)	Altre svalutazioni delle immobilizzazioni		
d)	Svalutazioni dei crediti e delle altre voci comprese nell'attivo circolante		
		5.705.086,75	**5.054.007,61**
11) *Variazione delle rimanenze di magazzino*			
a)	sanitarie	506.266,68	-178.011,15
b) non sanitarie			
b1)	matariali per manutenzioni e riparazioni	-129.826,79	8.941,84
b2)	materiali diversi		
		376.439,89	**-169.069,31**
12) *Accantonamenti per rischi e oneri*			
a)	tipici	8.634.545,81	40.000,00
b)	non tipici		
		8.634.545,81	**40.000,00**
13) *Oneri diversi di gestione*		3.024.851,71	2.892.355,75
Totale costi della produzione		**205.406.004,48**	**191.149.442,98**
Differenza tra valore e costi della produzione		**-24.853.826,10**	**-6.844.165,07**
C) Proventi e oneri finanziari			
14) *Proventi finanziari*		8.160,33	22.504,88
15) *Interessi e altri oneri finanziari*		96.426,02	21.362,82
16) *Interesse sul patrimonio netto*		2.165.913,09	2.532.129,53
Totale proventi e oneri finanziari		**-2.254.178,78**	**-2.530.987,47**
D) Rettifiche di valore di attività finanziarie			
Totale rettifiche di attività finanziarie			

E) Proventi e oneri straordinari			
17) *Proventi :*			
a) plusvalenze da alienazioni			106.134,30
b) sopravvenienze attive		92.293,28	2.093.260,13
c) altri		40,60	238.136,59
		92.333,88	**2.437.531,02**
18) *Oneri :*			
a) minusvalenze da alienazioni			29.075,02
b) imposte esercizi precedenti		5.201.179,41	3.800.004,07
c) sopravvenienze passive		2.862,56	8.453,84
d) altri		**5.204.041,97**	**3.837.532,93**
Totale delle partite straordinarie		**-5.111.708,09**	**-1.400.001,91**
Risultato prima delle imposte (A - B +/- C +/- D +/- E)		**-32.219.712,97**	**-10.775.154,45**
19) *Imposte sul reddito dell'esercizio*		**5.902.841,28**	**5.703.168,06**
20) *Utile (Perdita dell'esercizio)*		**-38.122.554,25**	**-16.478.322,51**

SERVIZIO SANITARIO – REGIONE SARDEGNA

AZIENDA U.S.L. N. 7 CARBONIA

^

COLLEGIO DEI SINDACI

Via Dalmazia, 83 – Carbonia

Verbale di riunione del Collegio dei Sindaci N. 9/2006

L'anno 2006, il giorno 02 del mese di maggio alle ore 10.00, in Carbonia – via Dalmazia 83 sede legale dell'Azienda sanitaria locale n.7, si è riunito il Collegio dei Sindaci. Sono presenti:

- Rag. Mariano Aroni — Presidente
- Rag. Pietro Soru — componente
- Dr. Giovanni Marras — componente
- Dr.ssa Anna Cristina Cabras — componente
- Dr. Daniele Pinna — componente

Il Collegio

Il Collegio esamina le seguenti determinazioni dei Responsabili dei Servizi della ASL n. 7:

- dalla n. 25 alla n. 37 del 26/04/2006, del Responsabile del Servizio Bilancio;
- n. 59 e n. 60 del 26/04/2006, del Responsabile amministrativo del Distretto di Carbonia;
- n. 55 e n. 56 del 26/04/2006, del Responsabile del Servizio del Personale.

Successivamente esamina i documenti contabili dell'Azienda U.S.L. n. 7, trasmessi dalla Direzione Generale con nota prot. n. 46/DG del 27/04/2006.

Dopo ampia discussione si esprime il proprio parere sul Bilancio d'esercizio 2005; Stato Patrimoniale, Conto Economico, Nota integrativa; Rapporto di Controllo, Relazione sanitaria e l'Allegato lettera D, secondo le risultanze di cui all'allegata relazione.

Le operazioni si sono interrotte alle ore 13.30 per riprendere alle ore 15.00 ed hanno avuto termine alle ore 16.00.

Letto, confermato e sottoscritto.

IL PRESIDENTE
Rag. Mariano Aroni

I COMPONENTI

- Rag. Pietro Soru
- Dr. Daniele Pinna
- Dr. Giovanni Marras
- Dr.ssa Anna Cristina Cabras

REGIONE SARDEGNA

AZIENDA SANITARIA LOCALE N. 7

Sede: CARBONIA VIA DALMAZIA N. 83

RELAZIONE DEL COLLEGIO SINDACALE

AL

BILANCIO CHIUSO AL 31.12.2005

REGIONE SARDEGNA

AZIENDA SANITARIA LOCALE N. 7

Sede: CARBONIA VIA DALMAZIA N. 83

RELAZIONE DEL COLLEGIO SINDACALE
AL
BILANCIO CHIUSO AL 31.12.2005

Nel giorno 2 del mese di maggio dell'anno 2006, si è riunito presso la sede della Asl n. 7 di Carbonia il Collegio sindacale regolarmente convocato, per procedere all'esame del bilancio dell'esercizio 2005 dell'Azienda sanitaria locale

Risultano essere presenti i Sigg.:

Rag. Mariano Aroni

Dott. Daniele Pinna

Rag. Pietro Soru

Dott. Giovanni Marras

Dr.ssa Anna Cristina Cabras

In adempimento a quanto disposto dall'articolo 4 della legge regionale 10/97, il bilancio dell'esercizio chiuso al 31.12.2005 è stato trasmesso al Collegio Sindacale per le debite valutazioni in data 27 aprile 2006 con nota prot. n. 46/DG , unitamente ai prospetti, agli allegati di dettaglio e alla relazione sulla gestione. Il bilancio evidenzia un perdita lorda di € 38.122.554,25 che al netto degli interessi di computo di euro 2.165.913,09

e delle quote di ammortamento di euro 5.705.086,75, poste figurative di costo, si riduce a euro 30.864.370,70 con un incremento, rispetto all'esercizio precedente, di euro 21.644.231,74 .

Si riportano di seguito i dati riassuntivi del bilancio al 31.12.2005, espressi in Euro, confrontati con quelli dell'esercizio precedente:

Stato Patrimoniale	Bilancio di esercizio 2004	Bilancio di esercizio 2005	Differenza per valore assoluto	Diff. %
Immobilizzazioni	80.867.286,00	84.616.515,72	3.749.229,72	4,64
Attivo circolante	48.184.885,06	39.946.441,81	-8.238.443,25	17,10
Ratei e risconti				
Totale attivo	129.052.171,06	124.564.957,53	-4.487.213,53	3,48
Patrimonio netto	87.139.400,32	66.209.070,60	-20.930.329,72	24,02
Fondi	926.186,85	9.385.192,19	8.459.005,34	913,32
T.F.R.	429.371,53	469.371,53	40.000,00	9,32
Debiti	40.478.866,04	48.501.323,17	8.022.457,13	19,88
Ratei e risconti	78.346,32	0	0	
Totale passivo	129.052.171,06	124.564.957,49	-4.487.213,57	3,48
Conti d'ordine	0	0	0	

Conto Economico	Bilancio di esercizio 2004	Bilancio di esercizio 2005	Differenza per valore	Diff. %
Valore della Produzione	184.305.277,91	180.552.178,38	-3.753.099,53	2,05
Costo della Produzione	191.149.442,98	205.406.004,48	14.256.561,50	7,46
Differenza	-6.844.165,07	-24.853.826,10	18.009.661,03	263,14
Proventi ed oneri finanziari +/-	-2.530.987,47	-2.254.178,78	-276.808,69	10,94
Rettifiche di valore di attività finanziarie +/-				

Proventi ed oneri straordinari +/-	-1.400.001,91	-5.111.708,09	3.711.706,18	265,12
Risultato prima delle imposte +/-	-10.775.154,45	-32.219.712,97	21.444.558,52	199,02
Imposte dell'esercizio	5.703.168,06	5.902.841,28	199.673,22	3,80
Utile (Perdita) dell'esercizio +/-	**-16.478.322,51**	**-38.122.554,25**	**21.644.231,74**	131,35

Si evidenziano gli scostamenti tra il budget 2005 e relativo bilancio d'esercizio:

Conto Economico	**Budget 2005**	**Bilancio di esercizio 2005**	**Differenza per valore**	**Diff. %**
Valore della Produzione	171.663.309,40	180.552.178,38	8.888.868,98	5,18
Costo della Produzione	167.373.741,59	205.406.004,48	38.032.262,89	22,72
Differenza	4.289.567,81	-24.853.826,10	-29.143.393,91	679,40
Proventi ed oneri finanziari +/-	-1.040.463,76	2.254.178,78	1.213.715,02	116,65
Rettifiche di valore di attività finanziarie +/-	0	0	0	
Proventi ed oneri straordinari +/-	0	-5.111.708,09	-5.111.708,09	
Risultato prima delle imposte +/-	3.249.104,05	-32.219.712,97	28.970.608,92	891,65
Imposte dell'esercizio	4.621.513,70	5.902.841,28	1.281.327,58	27,73
Utile (Perdita) dell'esercizio +/-	-1.372.409,65	-38.122.554,25	36.750.144,60	2.677,78

In base ai dati esposti il Collegio osserva:

- *Sotto il profilo strettamente economico si rileva un incremento di euro 36.750.144,60 della perdita programmata a causa dei maggiori costi della produzione anche in presenza di aumento del valore della produzione di euro 8.888.868,98 (5,18 % in più rispetto al Budget 2005).*
- *sotto il profilo legato all'attività, si evidenzia una diminuzione del valore della produzione rispetto al consuntivo 2004 dovuto a minori trasferimenti regionali per contributi in conto esercizio e a minori proventi e ricavi diversi per complessivi*

euro 3.753.099,00. Al peggioramento del dato esposto non ha fatto seguito il contenimento dei costi della produzione, in particolare il costo del personale dipendente. Il fattore crescita, riferito al "Costo della produzione ", ha superato il 2% stabilito dall'art. 1 c. 173 legge 31172004 (finanziaria 2005). La Direzione generale non ha potuto adottare quei provvedimenti necessari come indicato nell'art. 5 dell'intesa siglata il 23.3.05 in sede di Conferenza permanente Stato-Regioni con atto repertorio 2271.

Il Collegio ha operato in tutela dell'interesse pubblico perseguito dall'Azienda e nella diligente attività di sorveglianza della contabilità svolta con criteri logico-sistematici, oltre che con controlli ispettivi non limitati ad atti isolati.

L'esame del bilancio è stato svolto secondo i principi di comportamento del Collegio Sindacale raccomandati dai Consigli Nazionali dei Dottori Commercialisti e Ragionieri e, in conformità a tali principi, è stato fatto riferimento alle norme di legge nazionali e regionali, nonché alle circolari emanate dal Ministero dell'Economia e delle Finanze, ed in particolare la circolare n. 80 del 20.12.93 e la circolare 27 del 25.6.01 nonché la circolare vademecum n. 47 del 21.12.01, che disciplinano il bilancio d'esercizio delle Aziende Sanitarie ed Ospedaliere, interpretate ed integrate dai principi contabili applicabili.

In riferimento alla struttura e al contenuto del bilancio è stata rispettata la normativa vigente ed in particolare il decreto Interministeriale del Ministero Economia e Finanze del 11.02.2002 (G.U. S.G. 63 del 15.03.2002), predisposto in forza del decreto legislativo 502/92 e successive modificazioni, del decreto legislativo 9.4.91 n.127 e delle disposizioni di cui alla Legge regionale n. 10 del 24 marzo 1997 e del regolamento di contabilità , sia

per quanto riguarda la struttura dello Stato patrimoniale che del Conto economico, esponendo in modo comparato i dati dell'esercizio precedente.

Nella redazione al bilancio non ci sono state deroghe alle norme di legge, ai sensi dell'art.2423 e seguenti del codice civile.

Sono stati rispettati i principi di redazione previsti dall'art.2423-bis del codice civile, ed in particolare:

- la valutazione delle voci è stata fatta secondo prudenza e nella prospettiva della continuazione dell'attività;
- oneri e proventi sono stati determinati nel rispetto del principio di competenza, indipendentemente dalla data dell'incasso o del pagamento;
- si è tenuto conto dei rischi e delle perdite di competenza dell'esercizio, anche se conosciuti dopo la chiusura;
- i criteri di valutazione non sono stati modificati rispetto all'esercizio precedente;
- sono state rispettate le disposizioni relative a singole voci dello stato patrimoniale previste dall'art. 2424bis del codice civile;
- i ricavi e i costi sono stati iscritti nel conto economico rispettando il disposto dell'art.2425bis del codice civile;
- non sono stati effettuati compensi di partite;
- la nota integrativa, a cui si rimanda per ogni informativa di dettaglio nel merito dell'attività svolta dall'Ente, è stata redatta rispettando il contenuto minimo previsto dall'art. 2427 del codice civile. Sono state, inoltre, fornite le informazioni richieste da altre norme del codice civile e quelle che si ritenevano opportune per rappresentare in modo chiaro, veritiero e corretto la situazione patrimoniale, economica e finanziaria dell'esercizio.

Ciò premesso il Collegio passa all'analisi delle voci più significative del bilancio e all'esame della nota integrativa :

Immobilizzazioni

Immateriali

Sono iscritte al costo storico di acquisizione e rettificate dai corrispondenti fondi di ammortamento.

Materiali

Sono iscritte al costo di acquisto e rettificate dai corrispondenti fondi di ammortamento.

Nel valore di iscrizione in bilancio si è tenuto conto degli oneri accessori e dei costi sostenuti per l'utilizzo dell'immobilizzazione, portando a riduzione del costo gli sconti commerciali e gli sconti cassa di ammontare rilevante.

Le quote di ammortamento, imputate a conto economico, sono state calcolate attesi l'utilizzo, la destinazione e la durata economico-tecnica dei cespiti, sulla base del criterio della residua possibilità di utilizzazione, criterio che abbiamo ritenuto ben rappresentato dalle seguenti aliquote, non modificate rispetto all'esercizio precedente:

- Fabbricati 3%
- Impianti e Macchinari 12,5%
- Attrezzature sanitarie 12,5%
- Mobili e arredi 12%
- Automezzi 25%
- **Altri beni mobili 10 - 20 %**

Per le immobilizzazioni acquisite con contributi per investimenti, il Collegio ha verificato l'imputazione a conto economico, tra il valore della produzione, delle quote di contributi per un importo pari agli ammortamenti relativi agli investimenti oggetto di agevolazione

(cosiddetto metodo della "sterilizzazione"). Il valore della quota di ammortamento corrisponde al 50% del valore esposto in bilancio e corrisponde a € 150.230,68. L'azienda non ha portato in detrazione dal patrimonio netto (contributi in conto capitale) le quote di ammortamento" sterilizzate " relative agli anni precedenti.

Finanziarie

Le immobilizzazioni finanziarie sono iscritte al valore nominale. La voce si riferisce ad una quota di partecipazione acquistata negli esercizi precedenti pari al 25% del capitale sociale della RSA " Società Insieme S.p.A " con capitale sociale di euro 516.456,89. La quota delle immobilizzazioni finanziarie dell'Azienda sono quantificate in euro 193.671,34; la società ha chiuso l'esercizio 2004 con un utile di euro 39.620,00.

Rimanenze

Il magazzino, al 31 dicembre 2005, è stato valutato con il metodo previsto dall'art. 44 della L.R. n. 10/97 il quale prevede che la valutazione dei beni in carico è effettuato al prezzo di acquisto, quella dei beni in discarico in base al prezzo medio ponderato.

Le rimanenze si distinguono in sanitarie e non sanitarie:

- *le rimanenze sanitarie comprendono i beni di consumo sanitari giacenti ;*
- *le rimanenze non sanitarie comprendono i beni di consumo non sanitari giacenti .*

Crediti

I crediti sono esposti al presumibile valore di realizzo. Gli stessi non sono stati svalutati in quanto la loro esigibilità è certa trattandosi di trasferimenti a breve relativi a F.I.R. esigibili entro 12 mesi ;

Disponibilità liquide

Sono state rilevate dalle scritture e nello stato patrimoniale previa riconciliazione con i valori effettivamente giacenti presso la Tesoreria alla chiusura dell'esercizio;

Ratei e risconti

Riguardano quote di componenti positivi e negativi di redditi comuni a due o più esercizi e sono determinati in funzione della competenza temporale. Tra i risconti passivi si evidenzia il finanziamento erogato con DAIS n. 5028 del 31/12/1998 (finanziamento Piano della Psichiatria anno 1998).

Trattamento di fine rapporto

- *Fondo premi di operosità medici SUMAI:*

rappresenta l'effettivo debito maturato verso i medici interessati in conformità di legge e dei contratti di lavoro vigenti. (€ 469.371,53)

Fondi per rischi e oneri

E' stato tenuto conto dei rischi e delle perdite di competenza dell'esercizio in argomento anche se conosciuti dopo la chiusura dell'esercizio. Il fondo e destinato alla copertura di debiti certi (fondo spese legali- interessi di mora anni precedenti – cause civili e penali). In questa voce si rileva l'importo di euro 8.594.545,81 per rinnovo contratto personale dipendente, e interessi di mora anni precedenti per euro 474.308,05.

Debiti

I debiti sono esposti al loro valore nominale. Il debito verso fornitori evidenziato nel bilancio, euro 32.277.773,10, supera il termine contrattuale - trenta giorni dalla data di ricevimento della fattura e/o dalla consegna merce – il debitore è in mora. Conseguentemente, l'Azienda deve corrispondere al creditore degli interessi per il ritardo, oltre all'eventuale risarcimento del danno se non prova che l'inadempimento o il ritardo è stato determinato da impossibilità della prestazione derivante da causa alla stessa non imputabile. Con l'entrata in vigore del D. Lgs. 23172002 (che dà attuazione alla direttiva

2000/35/Ce sulla tutela dei creditori), si applica a tutti i pagamenti effettuati a titolo di corrispettivo. Il ritardo nei pagamenti deriva dalla situazione di cassa dell'Azienda in quanto non riceve i trasferimenti Regionali necessari al rispetto dei termini di cui sopra.

Debiti tributari

I debiti tributari sono contabilizzati per competenza e sono oneri da assolvere in applicazione della vigente normativa fiscale. Il debito esposto, nella voce debiti tributari, si riferisce alle seguenti imposte : IRAP – IRPEF 1001 – IRPEF 1040 – IVA – ADDIZIONALE REGIONALE – ADDIZIONALE COMUNALE .

Costo del personale

- Rappresenta l'effettiva spesa retributiva e contributiva sostenuta nell'esercizio;

Farmaceutica

- Il costo per la farmaceutica, pari ad € 32.997.091,89, che risulta essere *non in* linea con il dato regionale, mostra un decremento di euro 3.249.693,00 rispetto all'esercizio precedente.

Il Collegio, sulla base di un controllo a campione delle fatture e dei documenti di spesa, ha effettuato la verifica della corretta applicazione del principio di competenza con particolare attenzione a quei documenti pervenuti in azienda in momenti successivi al 31 dicembre, ma riferiti a costi del periodo in oggetto. Tale verifica ha evidenziato un comportamento coerente con i disposti regionali.

Il Collegio attesta che nel corso dell'anno sono state regolarmente eseguite le verifiche periodiche disposte dall'art. 2403 del codice civile, durante le quali si è potuto verificare il controllo sulla corretta tenuta della contabilità, e dalla normativa fiscale.

Nel corso delle verifiche si è proceduto ad accertare il rispetto degli accordi contrattuali con l'Istituto tesoriere, al controllo sulle altre gestioni di fondi , come anche si è potuto verificare il corretto e tempestivo adempimento dei versamenti delle ritenute e delle altre somme dovute all'Erario, dei contributi dovuti ad Enti previdenziali e la corretta presentazione di tutte le dichiarazioni fiscali.

Sulla base dei controlli svolti è sempre emersa una sostanziale corrispondenza tra le risultanze fisiche e la situazione contabile, né sono state riscontrate violazioni degli adempimenti civilistici, fiscali, previdenziali e delle norme regionali e nazionali in genere.

Il Collegio, sia nel corso dell'anno, in riferimento all'attività amministrativo contabile dell'Azienda, sia sul bilancio, inteso come espressione finale in termini di risultanze contabili dell'attività espletata, ha effettuato i controlli necessari per addivenire ad un giudizio finale.

Il Collegio, visti i risultati delle verifiche eseguite e tenuto conto delle considerazioni e raccomandazioni esposte, *attesta* la corrispondenza del bilancio di esercizio alle risultanze contabili e la *conformità* dei criteri di valutazione del Patrimonio a quelli previsti dal codice civile e dalle altre disposizioni di legge.

Il Collegio ritiene di esprimere un parere positivo con riserve sulla gestione complessiva in quanto *la perdita* di esercizio di € 38.122.554,25 :

- *si discosta* in misura significativa dalla perdita programmata e autorizzata dalla Regione nel budget 2005;
- *riduce* in misura sostanziale il Patrimonio netto dell'Azienda;
- *non vengono* determinate le modalità di copertura della stessa;

Il collegio richiama l'attenzione degli organi competenti sull'incertezza dei risultati di gestione futuri il cui verificarsi dipenderà dalle scelte amministrative e politiche estranee all'Azienda; ci si riferisce alla Finanziaria 2006;

IL COLLEGIO SINDACALE



SERVIZIO SANITARIO NAZIONALE - REGIONE SARDEGNA

AZIENDA U.S.L. n. 7

Carbonia

******oooooo******

Direzione Generale

PROVINCIA CARBONIA-IGLESIAS
27 APR 2006
PROT 2581

Prot. 47/DG

Carbonia, 27 APR. 2006

Al Presidente della Conferenza
D'Azienda USL n° 7
Sig. Pierfranco Gaviano
CARBONIA

Oggetto: Bilancio di esercizio anno 2005 -

Per gli adempimenti di competenza previsti dall'art. 4, comma 4, della L.R. n° 5/95, si trasmettono gli atti relativi al Bilancio di Esercizio anno 2005 completo dei seguenti allegati:

- Stato Patrimoniale
- Conto Economico
- Nota Integrativa
- Rapporto di Controllo
- "Allegato lettera D"

E' gradita l'occasione per porgere cordiali saluti

Il Direttore Generale
Dr. Benedetto Barranu

Il Direttore Amministrativo
Dr. Sergio Salis

SERVIGIO SANITARIO NAZIONALE REGIONE SARDEGNA1

AZIENDA SANITARIA LOCALE N° 7

09013 – CARBONIA

Verbale di riunione del Consiglio dei Sanitari

Addì 08 del mese di maggio 2006, alle ore 12, nella sala delle riunioni della Direzione Aziendale, previa convocazione si è riunito, in seconda convocazione – essendo andata deserta la prima riunione convocata per il 07 05 06 ore 22, il Consiglio dei Sanitari nominato con delibera del D.G. n° 1970 del 29.06.2001 nelle persone dei Sigg.ri:

Dr.	Pietro P.	Chessa	**Presidente**
Dr.	Pili	Sergio	Resp. D.S. P.O. SIRAI
Dr.	Farci	Antonio	Dirig. Med. Osped. Resp. strut. Compl.
Dr.	Coghe	Ferdinando	idem c.s.
Dr.	Saragat	Cesare	idem c.s.
Dr.	Sulcis	Marco	idem c.s. Territoriale
Dr.	Grussu	Marco	idem c.s.
Dr.	Pes	Giuseppe	Dirig. Medico Ospedaliero
Dr.	Cabras	Mariano	idem c.s.
Dr.	Sale	Quirico	idem c.s.
Dr.	Piredda	Antonio	idem c.s.
Dr.	Biggio	Angelo	Dirig. Medico Strutt. Compl. Territoriale
Dr.ssa	Cardis	Sandra	Dirig. Medico Territoriale
Dr.	Crastus	Emanuele	Dirig. Veter. Respons. Strut. Comp
Dr.	Pisano	Alessandro	Dirig. Farmacista
Sig.	Meloni	Fiorella	Collabor. Prof. Sanitario Infermiere
Sig.	Olla	Roberto	Collabor. Prof. Sanitario Tecn. Radiol. medica
Sig.	Meloni	Orlando	Collabor. Prof. Sanitario infemiere
Dr.ssa	Serra	Anna Rita	Medico di medicina generale
Dr.	Atzeni	Aldo	Medico pediatra di libera scelta
Dr.	Ibba	Sergio	Medico specialista ambulatoriale
Dr.	Arru	Alberto	Dirig. Med. Osp. Resp. Strut. compl.

Quest'ultimo subentrato ,per surroga componente decaduto ai sensi di legge, con atto deliberativo del D.G. n°1145 del 09 05 2002

Il Presidente, alle ore 12.40 procede all'appello nominale accertando l'assenza dei seguenti componenti: Dr. Pili Sergio – Dr. Coghe Ferdinando - Dr. Sulcis Marco – Dr. Marco Grussu – Dr. Pes Giuseppe – Dr. Cabras Mariano – Piredda Antonio – Crastus Emanuele - Sig. Meloni Fiorella –Sig. Olla Roberto – Dr.ssa Anna Rita Serra – Dr. Ibba Sergio - Arru Alberto

I presenti appongono la firma sull'allegato modulo che del presente verbale forma parte integrante.

Il Presidente, accertata la presenza del numero legale dei componenti prescritta per la validità delle sedute in seconda convocazione, come statuito dal punto 3) dell'art. 17 dello Statuto dell'Azienda e dell'art. 6 del Regolamento di questo del Consiglio, dichiara validamente riunito il Consiglio e dispone la trattazione degli argomenti all'ordine del giorno:

- Approvazione Bilancio consuntivo esercizio 2005

E' presente alla riunione il Rag. Giampaolo Sanna Responsabile del Servizio Bilancio Programmazione e Gestione Risorse – il quale ha prodotto alla Segreteria del Consiglio, perché sia sottoposto all'esame e approvazione del Consiglio dei Sanitari, la documentazione relativa al bilancio di che trattasi e nota integrativa allo stesso.

Tali atti sono stati puntualmente trasmessi, in uno con la convocazione, ai Componenti del Consiglio.

E' presente alla riunione anche il Dr. Salis – Direttore Amministrativo – a cui Il Direttore Sanitario demanda il compito di illustrare il contenuto della documentazione prodotta relativa al Bilancio consuntivo anno 2005. Questi espone in maniera tecnica i dati contabili relativi al consuntivo stesso.

Riferisce anche sull'andamento della Gestione dell'attività Aziendale che, come previsto, ha mantenuto una stabilità nei livelli di spesa e ricavi non registrando peggioramento in termini di spesa.

Nel contenuto riferisce che il disavanzo è passato da € 16.000.000 a € 38.000.000, precisando che l'incremento è dovuto principalmente all'applicazione del Contratto Nazionale di Lavoro della Sanità ed ai rinnovi contrattuali dei Medici di Medicina Generale e Specialisti Ambulatoriali.

Il Dr. Salis assicura che i livelli di spesa e ricavi sono in linea con il trend degli anni precedenti non essendosi verificato peggioramento in termini di spesa..

Quanto sinteticamente esposto può desumersi meglio dagli allegati contabili consegnati ai componenti.

A questo punto i presenti sono invitati ad intervenire sull'argomento all'ordine del giorno.

Dr. Sale chiede di sapere se durante l'esercizio di che trattasi si sono ridotte le fughe verso l'esterno dei pazienti che causano notevole dispendio di risorse finanziarie a cui il Dr. Salis risponde che, malgrado l'Azienda non sia in possesso di dati definitivi, può affermare che si è verificato un peggioramento del fenomeno.

Il Dr. Saragat chiede che sia esaminata attentamente la dimensione della Radiologia perché, a suo parere, il convenzionamento radiologico esterno è sicuramente riducibile se si dimensiona opportunamente la Radiologia interna il cui organico del personale attualmente è sottodimensionato anche per le sole esigenze ospedaliere.

Il dr Salis rimanda a quanto contenuto nell'allegato al bilancio.

Fanno seguito altre richieste di delucidazioni da parte di altri presenti, ed una volta esaurite, il Presidente propone di procedere alla votazione.

Dopodiché si passa alla votazione che si svolge con voto palese e che dà il seguente risultato:

- presenti e votanti n° 08
- voti favorevoli n. 08

Preso atto del risultato della votazione il Presidente dichiara approvato Il Bilancio Consuntivo Esercizio 2005 disponendo che i relativi documenti vengono allegati al presente verbale di cui formano parte integrante.

Il Presidente alle 13,20 dichiara chiusi i lavori.

Letto, confermato e sottoscritto.

IL Segretario Verbalizzante
(Antonina De Gregorio)

Il Presidente
(Dr.Pietro P. Chessa)

Elenco presenze consiglio dei sanitari del 08 05 2006		
Dr. Chessa	Pietro	
Dr. Pili	Sergio	assente
Dr. Farci	Antonio	
Dr. Coghe	Ferdinando	assente
Dr. Saragat	Cesare	
Dr. Sulcis	Marco	assente
Dr. Grussu	Marco	assente
Dr. Pes	Giuseppe	assente
Dr. Cabras	Mariano	assente
Dr. Sale	Quirico	
Dr. Piredda	Antonio	assente
Dr. Biggio	Angelo	
Dr.ssa Cardis	Sandra	
Dr. Crastus	Emanuele	assente
Dr. Pisano	Alessandro	assente
Sig. Meloni	Fiorella	assente
Sig. Olla	Roberto	
Sig. Meloni	Orlando	
Dr.ssa Serra	Anna Rita	assente
Dr. Atzeni	Aldo	
Dr. Ibba	Sergio	
Dr. Arru	Alberto	

SERVIZIO SANITARIO REGIONE SARDEGNA

AZIENDA U.S.L. N. 7
CARBONIA

NOTA INTEGRATIVA BILANCIO ESERCIZIO 2005

1) Criteri di carattere generale sulla redazione del bilancio

La presente Nota Integrativa al Bilancio dell'esercizio chiuso al 31 dicembre 2005 contiene tutte le informazioni richieste dall'art.2427, con riferimento alle voci che trovano riscontro nella rappresentazione dello Stato Patrimoniale al 31.12.2005 e del Conto Economico dell'esercizio 2005, redatti conformemente agli articoli 2423, 2423 bis, 2423 ter, 2424, 2424 bis, 2425, 2425 bis e 2426 del Codice civile.

2) C riteri di valutazione

Immobilizzazioni immateriali

Nelle immobilizzazioni immateriali rientrano diverse tipologie di costi che, pur non essendo collegati all'acquisto o produzione di beni, non esauriscono la loro utilità nell'esercizio in cui sono sostenuti. Sono iscritte al costo di acquisto o di produzione che include anche gli oneri accessori sostenuti e direttamente imputabili.

Rappresentano costi sostenuti per l'ottenimento di utilità durature.la distribuzione del costo sui diversi esercizi avviene mediante quote di ammortamento.

Rientrano in questa categoria di beni:

- i costi di ricerca, di sviluppo e di pubblicità;
- i costi di impianto e di ampliamento.

Rettifiche

I costi di ricerca e sviluppo sono stati ammortizzati per il loro valore originario al 31/12/2002.

Per l'ammortamento delle immobilizzazioni immateriali è stato utilizzato il metodo diretto in conto. Con tale metodo, il valore dell'immobilizzazione viene gradualmente ridotto mediante la registrazione della quota di ammortamento nello stesso conto che raccoglie il costo originario; in tal modo il saldo del conto mette direttamente in evidenza il costo residuo collegato all'utilità relativa ai futuri esercizi.

Immobilizzazioni materiali

Nel rispetto dell'art. 2426 c.c., le immobilizzazioni materiali sono state iscritte a bilancio al costo di acquisto e/o di produzione, comprensivo degli oneri accessori di diretta imputazione.

I costi di manutenzione e riparazione sono stati capitalizzati nel caso in cui abbiano determinato un effettivo aumento del valore e/o funzionalità dei beni strumentali.

E' da precisare che per quanto attiene gli automezzi il valore , indicato nella relativa tabella contenuta nella presente nota, è relativo all'esercizio 2003 in conseguenza del completo ammortamento nel corso degli esercizi precedenti dei beni inclusi nella voce stessa.

Rettifiche

Le quote di ammortamento sono state calcolate applicando al costo dei beni i coefficienti stabiliti dalle norme fiscali per categorie di beni omogenei avendo riguardo al normale periodo di deterioramento e consumo.

Nell'attivo dello Stato patrimoniale viene fatto figurare il valore delle immobilizzazioni diminuito del fondo ammortamento ordinario.

La voce delle immobilizzazioni in corso e degli accantonamenti trova origine nelle scritture iscritte allo stato patrimoniale al conto 002.008 per complessivi € 25.733.358,94. E' la risultante della sommatoria dei conti di cui alla seguente tabella:

N° Conto Stato Patrimoniale	Descrizione	Importo
002.008.00001	Immobilizzazioni in corso	10.670.536,31
002.008.00002	Adeguamento e ristrutt. CTO	794.291,07
002.008.00003	Adeg.ristrutt.labor. CTO	1.656.755,96
002.008.00004	Ristrutt.serv.vari CTO	1.535.334,99
002.008.00005	Adeg. imp. Elet. S.Barbara	1.721.387,76
002.008.00006	Ristrutt.Ampliam.Amb.Intramoenia	77.471,10
002.008.00007	Ristrutt.uff. S.Barbara	140.146,06
002.008.00008	Manut.Centro Serv.F.lli Crobu	1.161.580,16
002.008.00009	Climatizz.Serv.Terr. Iglesias	31.257,15
002.008.00010	Ristrutt.serv.Veter. Iglesias	703.231,70

002.008.00011	Complett.Com.Prot.Tallaroga	240.668,66
002.008.00012	Ristrutt.Reparti P.O.Sirai	2.198.924,41
002.008.00013	Ristrutt.ampl. U.O. P.O.Sirai	174.081,99
002.008.00014	Ristrutt.ed ampl.mensa Sirai	1.085.164,53
002.008.00015	Ristrutt.Rep.Pschiat.Sirai	175.495,28
002.008.00017	Ristrutt. CIM Iglesias	382.889,09
02.008.000016	Sistemazione are esterne P.O.Sirai	726.339,72
002.008.00018	Manut.Amb.S.Anna Arresi	162.048,72
002.008.00019	Ristrutt. Amb. Cortoghiana	110.418,55
002.008.00020	Ristrutt. Amb. Pedaxius	135.327,63
002.008.00022	Ristrutt. Amb. S.Giov.Suergiu	114.446,40
002.008.00023	Ristrutt. Amb. Nuxis	126.027,12
002.008.00024	Ristrutt. Amb. S.Antioco	143.917,12
002.008.00025	Ristrutt.Amb.fluminimaggiore	103.356,39
002.008.00026	Ristrutt.Amb.Bacu Abis	5.433,46
002.008.00027	Ristrutt.Amb.Giba	68.903,23
002.008.00028	Ristrutt. Amb. Domusnovas	125.656,92
002.008.00029	Ristrutt. Amb. Musei	4.716,80
002.008.00030	Ristrutt. Amb. Portoscuso	97.200,05
002.008.00032	Ristrutt. Amb. Villamassargia	60.060,00
002.008.00033	Ristrutt.Amb. Villaperuccio	80.186,11
002.008.00034	Istit.fondo 1,5% art.18 L.109	339.406,87
002.008.00036	Ristrutt. Sala Operat. Ocul. CTO	319.471,14

002.008.00037	Canoni Noleggio a riscatto	261.226,49
Totale		**25.733.358,94**

Sono iscritte al valore nominale .Le immobilizzazioni in corso sono state iscritte a bilancio al costo di acquisto e degli oneri di diretta imputazione e sono relative ai finanziamenti ex art.20 della legge n:67/88 ed in conto capitale e riguardano lavori in corso d'opera e non ancora ultimati per essere iscritti nelle immobilizzazioni materiali.

Immobilizzazioni finanziarie

Le immobilizzazioni finanziarie sono iscritte al valore nominale.

La voce si riferisce ad una partecipazione acquisita nel corso degli esercizi precedenti, pari al 25% del capitale sociale della RSA (Residenza Sanitaria Assistenziale) *"Società Insieme s.p.a"* con capitale sociale di L. 1.000.000.000 (€ 516.456,89).

E' stato inoltre sottoscritto nel corso del 2001 un aumento di capitale di L.75.000.000 (€ 38.734,20).

La quota azionaria posseduta dall'Azienda si è ridotta dal 30% iniziale al 25% per effetto della acquisizione del 5% del capitale della Società Insieme operata dal Comune di Nuxis.

La quota delle immobilizzazioni finanziarie dell'Azienda sono quantificate in € 193.671,34.

Sono stati inoltre iscritti alla voce crediti la somma di € 5.659,25 per crediti V/S regione per liquidazione quota SUMAI medici ambulatoriali anticipata dalla USL n.6 di Sanluri e rimborsata dal fondo accantonamento SUMAI.

Rimanenze

Le rimanenze giacenti nei magazzini dell'Azienda sono state valutate, applicando il metodo previsto dall'art. 44 della L. R. n. 10/97, il quale prevede che la valutazione dei beni in carico è effettuata in base al prezzo di acquisto, quella dei beni in discarico in base al prezzo medio ponderato di acquisto.

Sono costituite da forniture di beni materiali il cui costo non è di competenza dell'esercizio corrente. Sono distinte in rimanenze sanitarie e non sanitarie .

Le rimanenze sanitarie comprendono tutti i beni di consumo sanitari giacenti nei magazzini farmaceutici dell'Azienda al 31/12/2005.

Le rimanenze non sanitarie comprendono tutti i beni di consumo non sanitari giacenti nei magazzini economali dell'Azienda al 31/12/2005.

Occorre osservare che la natura immateriale - servizi - dei beni economici allestiti dall'Azienda sanitaria fa sì che non ci possano essere prodotti finiti in rimanenza: le voci in argomento si riferiscono dunque a materie acquistate da terzi, da valutarsi in base al criterio di cui sopra.

La voce si riferisce sia alle rimanenze sanitarie che a quelle non sanitarie e rappresenta la differenza tra rimanenze iniziali e finali.

Il quadro contabile delle variazioni delle rimanenze di magazzino viene rappresentato dalla seguente tabella:

Descrizione	Valori
Rimanenze iniziali sanitarie	1.363.007,06
Rimanenze finali sanitarie	856.740,38
Saldo	**-506.266,68**
Rimanenze iniziali non sanitarie	637.428,05
Rimanenze finali non sanitarie	767.254,84
Saldo	**129.826,79**
Totale saldo	**-376.439,89**

La variazione risulta (negativa) in quanto le rimanenze sono diminuite nel corso dell'anno.

Crediti

Sono esposti al loro valore di realizzo e considerati esigibili entro 12 mesi.

Sono ascrivibili prevalentemente a trasferimenti di fondi effettuati dalla Regione Sardegna a titolo di contribuzione in conto esercizio ed, in misura minore, ad altri crediti per funzioni delegate regionali.

La valutazione dei crediti iscritti nell'attivo circolante è stata effettuata, in base al punto 8 dell'art. 2426 del Codice civile, secondo il valore nominale, il quale rappresenta anche il presumibile valore di realizzazione.

Come illustrato nel dettaglio nella relativa tabella, riportata di seguito nella presente nota integrativa, i crediti contabilizzati, pari a € 10.628.867,83 si riferiscono a somme per trasferimenti relativi a F.I.R.(€ 674.849,11) e F.S.N. .(€ 6.245.712,00), finanziamenti regionali a destinazione vincolata, finanziamenti in conto capitale,abbattimento bovini tubercolosi, e rimborsi per personale comandato presso la R.A.S. e crediti verso altre Aziende sanitarie(€ 2.988.853,24).

Sono inoltre inclusi e contabilizzati Crediti diversi pari a € 719.453,48 nei confronti di soggetti diversi.

Nella presente nota integrativa sono contenute le tabelle illustrative dei crediti iscritti in bilancio.

Disponibilità liquide

Sono costituite dai fondi liquidi a disposizione dell'Azienda presso il Banco di Sardegna– Agenzia di Carbonia – Tesoreria U.S.L. n.7 di Carbonia e presso le casse economali attivate in Azienda al 31/12/2005. La valutazione di tale voce avviene al valore nominale.

Fondo Accantonamento per rischi ed oneri

Il fondo accantonamento per rischi ed oneri è stato creato nell'esercizio 2001 per far fronte a costi, non determinabili nella loro reale consistenza, ma la cui esistenza è probabile.

Le somme sono necessarie per far fronte sia agli oneri da sostenere per contenziosi di natura civile in atto e non ancora definiti, sia per le richieste di eventuali interessi da parte di fornitori di servizi sanitari (A.I.A.S.) con i quali è in atto un contenzioso con l'Azienda.

Oltre a quanto precedentemente indicato sono stati accantonati oneri per far fronte ai rinnovi contrattuali.

Per far fronte a questa situazione sono iscritti al 31/12/200 tra le passività dello Stato Patrimoniale i seguenti importi:

Fondo rischi per cause civili e penali	€ 316.338,33
Fondo rischi per eventuali interessi di mora A.I.A.S.	€ 474.308,05

Fondo rinnovi contrattuali € 8.594.545,81

La specifica contabile viene riportata di seguito nella presente nota integrativa

Trattamento fine rapporto

Fondo premio operosità SUMAI

Rappresenta l'effettivo debito maturato verso i medici ambulatoriali che svolgono la loro attività con incarico a tempo indeterminato e viene calcolato nella misura di un dodicesimo del costo complessivo sostenuto nell'esercizio 2005 per la specialistica ambulatoriale.

Come stabilito dal C.C.N.L. per la specialistica ambulatoriale di cui al D.P.R. n. 271/2000, il fondo è stato calcolato avendo come base di riferimento il compenso orario degli specialisti ambulatoriali, l'anzianità di servizio, il premio di collaborazione e l'indennità di disponibilità.

Il fondo è costituito dalla sommatoria di una mensilità per ogni anno di servizio di tutti gli specialisti ambulatoriali.

La contropartita di conto economico è inserita nel costo della assistenza sanitaria di base per la specialistica dei servizi sanitari da settore privato.

Debiti

I debiti sono stati valutati al loro valore nominale e rappresentano obbligazioni a pagare importi determinati ad una data prestabilita..

I **debiti tributari** comprendono:

- Le ritenute fiscali (IRPEF e Addizionali regionali e comunali) operate sul personale convenzionato e professionisti oltre che sugli stipendi del personale dipendente;
- L'IRAP calcolata su: retribuzioni corrisposte al personale dipendente, redditi assimilati a quelli di lavoro dipendente e compensi erogati per collaborazione coordinata e continuativa nell'esercizio 2005;
- L'IVA relativa al mese di dicembre al netto dell'acconto versato.

La voce **Altri debiti** è residuale, per cui accoglie ogni passività, certa e determinata nell'importo, diversa da quelle che devono essere iscritte nelle precedenti voci del raggruppamento, quali per esempio:

- Debiti verso istituti previdenziali;
- Debiti verso il personale convenzionato e professionisti;
- Debiti verso organi istituzionali;
- Altri debiti.

Ratei e Risconti passivi

Sono stati determinati secondo il criterio della effettiva competenza temporale dell'esercizio.

Nella voce Ratei e Risconti sono accolti i costi di competenza dell'esercizio esigibili in esercizi successivi (Ratei passivi) ed i proventi percepiti entro la chiusura dell'esercizio ma di competenza di esercizi successivi (Risconto passivo).

Il quadro economico rappresentativo dei risconti passivi ed il suo utilizzo nel corso dell'esercizio 2005 è riportato di seguito nella presente nota integrativa.

L'operazione di risconto effettuata si riferisce ad un finanziamento, erogato con DAIS n. 5028 del 31/12/1998, per il completamento ed il funzionamento dei Servizi Psichiatrici aziendali.

Il finanziamento è stato iscritto al suo valore nominale; l'utilizzo del finanziamento ha avuto inizio nel corso dell'esercizio 2001 ed è proseguito negli esercizi 2002, 2003, 2004 e 2005.

In sede di apertura dei conti per l'esercizio 2005, la somma di € 78.346,32, proveniente quale risconto passivo dall'esercizio 2004 (DAIS n. 5028 del 31/12/98 relativo al Finanziamento Piano della Psichiatria anno 1998) è stata imputata ai ricavi per progetti di riabilitazione psichiatrica (vedi voce tabella Proventi e ricavi diversi di seguito riportata) per € 78.346,32.

Nel corso dell'esercizio i fondi assegnati sono stati interamente utilizzati per l'erogazione di prestazioni di psichiatria per € 78.346,32.

La seguente tabella rappresenta il movimento contabile:

Descrizione	Valori L.
Risconti Passivi al 31/12/2000	1.000.000.000
Valore al 01/01/2001	1.000.000.000
Utilizzo finanziamento nell'esercizio 2001	24.991.902
Valore al 31/12/2001 riscontato agli esercizi successivi	**975.008.098**

Descrizione	Valori €
Risconti Passivi al 31/12/2000	516.456,89
Valore al 01/01/2001	516.456,89
Utilizzo finanziamento nell'esercizio 2001	12.907,24
Valore al 31/12/2001 riscontato agli esercizi successivi	**503.549,66**
Utilizzo finanziamento nell'esercizio 2002	**83.243,64**
Valore al 31/12/2002 riscontato agli esercizi successivi	**420.306,02**
Utilizzo finanziamento nell'esercizio 2003	**193.862,99**
Valore al 31/12/2003 riscontato agli esercizi successivi	**226.443,03**
Utilizzo finanziamento nell'esercizio 2004	**148.096,71**
Valore al 31/12/2004 riscontato agli esercizi successivi	**78.346,32**
Utilizzo finanziamento nell'esercizio 2005	**78.346,32**
Valore al 31/12/2005 riscontato agli esercizi successivi	**0**

3) Patrimonio netto

L'aggregato Patrimonio netto rappresenta i "mezzi propri" dell'Azienda, cioè la differenza tra le Attività e le Passività dello Stato Patrimoniale.

Le voci di patrimonio netto, la cui evoluzione è illustrata nella relativa tabella che fa parte della presente nota integrativa, sono state valutate al valore nominale.

Di seguito vengono specificati i contenuti di taluni conti.

- Contributi in c/capitale da Regione

La voce accoglie le assegnazioni fatte all'Azienda dalla Regione al fine di finanziare investimenti in immobilizzazioni materiali o immateriali.

- Riserve diverse

La voce accoglie la *Riserva per interesse di computo* la cui istituzione è prescritta dal 1° comma dell'art.19, della L.R. n°10/97. La riserva esprime i mezzi propri, di produzione interna, destinati a finanziare le complessive attività di stato patrimoniale, necessarie alla produzione sanitaria.

Di seguito sono riportati un prospetto riepilogativo dei movimenti rilevati per le voci di patrimonio netto, e i prospetti di dettaglio relativi a ciascuna delle voci che lo compongono:

Categoria di bilancio		Valore al 01/01/05	Incrementi esercizio	Decrementi esercizio	Movimenti tra voci	Valore al 31/12/05
I	Fondo di dotazione	61.612.156,36				61.612.156,36
II	Contributi in c/capitale	37.303.158,80	8.762.806,66	**150.230,98**		45.915.734,78
IV	Contributi in c/capitale da Enti	822.354,33				822.354,33

VI	Riserve diverse	13.730.424,73	2.165.913,09			15.896.337,82
VII	Perdite a nuovo	119.714.073,87				119.714.073,87
VIII	Perdita dell'esercizio		-38.122.554,25			-38.122.554,25
IX	Contributi ripiano perdite esercizio precedente	93.385.379,97	6.413.735,46			99.799.115,43
TOTALE		**87.139.400,32**	**-20.780.099,04**	**150.230,68**		**66.209.070,60**

Le specifiche delle singole categorie di voci ed il loro movimento nel tempo sono rappresentate dalle tabelle seguenti.

Variazioni di alcune delle voci componenti il Patrimonio netto nel periodo 1999 - 2000 – 2001- 2002-2003-2004 - 2005 in Lire ed in €

Fondo di Dotazione LIRE

	1999	2000	2001	2002	2003	2004	2005
Fondo iniziale 01/01/98	131.080.665.619	119.297.770.002	119.297.770.002				
Incrementi fondo							
Decrementi fondo	-11.782.895.617						
Valore al 31/12	**119.297.770.002**	**119.297.770.002**	**119.297.770.002**				

Fondo di Dotazione €

	1999	2000	2001	2002	2003	2004	2005
Fondo iniziale 01/01/98	67.697.514,09	61.612.156,36	61.612.156,36	61.612.156,36	61.612.156,36	61.612.156,36	61.612.156,36
Incrementi fondo							
Decrementi fondo	-6.085.357,73						
Valore al 31/12	**61.612.156,36**	**61.612.156,36**	**61.612.156,36**	**61.612.156,36**	**61.612.156,36**	**61.612.156,36**	**61.612.156,36**

La diminuzione di L. 11.782.895.617(€ 6.085.357,73) registrata nell'esercizio 1999 è dovuta all'utilizzo del fondo di dotazione per la copertura di parte della perdita di esercizio di L. 18.835.638.532(€ 9.727.795,46) contabilizzata nel medesimo bilancio di esercizio come da deliberazione n. 2235 del 17/11/1999 approvata per decorrenza di termini.

Riserve diverse Lire

	1999	2000	2001	2002	2003	2004	
Fondo iniziale	7.052.742.915	5.533.081.885	8.942.048.491	13.655.172.251			
Incrementi fondo	5.533.081.885	3.408.966.606	4.713.123.760				
Decrementi fondo	- 7.052.742.915						
Valore al 31/12	**5.533.081.885**	**8.942.048.491**	**13.655.172.251**				

Riserve diverse €

	1999	2000	2001	2002	2003	2004	2005
Fondo iniziale 01/01/98	3.642.437,73	2.857.598,31	4.618.182,63	7.052.307,92	9.193.765,72	11.198.295,20	13.730.424,73
Incrementi fondo	2.857.598,31	1.760.584,32	2.434.125,28	2.141.457,80	2.004.529,45	2.532.129,53	2.615.913,09
Scarti di convers.attivi					-0,11		
Scarti conver.passivi					+0,14		
Decrementi fondo	- 3.642.437,73						
Valore al 31/12	**2.857.598,31**	**4.618.182,63**	**7.052.307,912**	**9.193.765,72**	**11.198.295,20**	**13.730.424,73**	**15.896.337,82**

La diminuzione di L. 7.052.742.915(€ 3.642.437,73) registrata nell'esercizio 1999 è dovuta all'utilizzo delle riserve diverse per la copertura di parte della perdita di esercizio di L. 18.835.638.532(€ 9.727.795,46) contabilizzata nel medesimo bilancio di esercizio come da deliberazione n. 2235 del 17/11/1999 approvata per decorrenza di termini. Gli scarti di conversione riportati in tabella sono al passivo dello stato patrimoniale ai conti 020.012.00001 e 020.012.00002 e sono state contabilizzate sulle Riserve Diverse riportate alla voce A.punto VI) dello Stato Patrimoniale passivo (Patrimonio netto).

Perdite portate a nuovo Lire

	1999	2000	2001	2002
Perdite a nuovo 01/01	18.835.638.532	51.768.093.876	118.978.788.504	103.763.616.834
Incrementi esercizio	32.932.455.244			31.988.992.200
Decrementi			15.215.171.670	
Valore al 31/12	**51.768.093.876**	**67.210.694.628**	**103.763.616.834**	

Perdite portate a nuovo €

	1999	2000	2001	2002	2003	2004	2005
Perdite a nuovo	9.727.795,46	26.735.989,23	61.447.416,16	53.589.435,78	41.075.147,58	42.503.047,09	23.123.082,42
Incrementi esercizio	17.008.193,71	34.711.426,93		16.520.935,71	17.059.270,12	8.208.129,32	16.478.322,51
Decrementi			-7.857.980,37	-29.035.223,91	-15.631.370,63	-27.588.093,99	-13.272.711,05
Valore al 31/12	**26.735.989,23**	**61.447.416,16**	**53.589.435,78**	**41.075.147,58**	**42.503.047,09**	**23.123.082,42**	**26.328.693,88**

La perdita dell'esercizio 1998 è stata interamente coperta con la riduzione del fondo di dotazione di L. 11.782.895.617 (€ 6.085.357,73) e l'utilizzo delle riserve per L. 7.052.742.915(€ 3.642.437,73).

Nell'esercizio 2000 sono stati assegnati fondi a copertura delle perdite per gli esercizi precedenti pari a L. 15.215.171.670(€ 7.857.980,37) incassati con reversali n.147 del 24/11/2000, n. 94 del 29/06/2000 e n. 01 del 24/01/01.Negli esercizi 2002,2003 e 2004 sono stati assegnati fondi a copertura delle perdite per gli esercizi precedenti per € 29.035.223,91, € 15.631.370,63,€ 27.588.093,99 e € 13.272.711,05

Non si è in possesso del provvedimento regionale di assegnazione dei fondi.

Contributi Ripiano perdite esercizi precedenti Lire

	1999	2000	2001	2002
Valore al 01/01			15.215.171.670	56.220.032.995
Incrementi esercizio		15.215.171.670	56.220.032.995	
Movimento tra voci			-15.215.171.670	
Valore al 31/12		**15.215.171.670**	**56.220.032.995**	

Contributi Ripiano perdite esercizi precedenti €

	1999	2000	2001	2002	2003	2004	2005
Valore al			7.857.980,37	36.893.204,30	15.631.370,63	27.588.093,99	13.272.711,05
Incrementi esercizio		7.857.980,37	29.035.223,90	15.631.370,63	27.588.093,99	13.272.711,05	6.413.735,46
Movimento tra voci				-36.893.204,30	15.631.370,63	-27.588.093,99	-13.272.711,05
Valore al 31/12		**7.857.980,37**	**36.893.204,30**	**15.631.370,63**	**27.588.093,99**	**13.272.711,05**	**6.413.735,46**

Nell'esercizio 2001 sono state assegnati fondi a copertura delle perdite per gli esercizi precedenti pari a L. 56.220.032.995(€ 29.035.223,90) incassati con riversali n. 94 del 29/06/00, n. 79 del 03/07/2001, n. 87 del 16/07/01, n. 13 del 25/09/01, n. 129 del 25/09/01, n. 132 del 25/09/01 e n. 71 del 07/05/02.Nell'esercizio 2002 sono stati assegnati fondi a copertura delle perdite per € 15.631.370,63 e nell'esercizio 2003 fondi per € 27.588.093,99..,nell'esercizio 2004 fondi per € 13.272.711,05.Nel corso dell'esercizio 2005 sono stati assegnati fondi per € 6.413.735,46

Aliquote ammortamento

Le aliquote applicate e i conseguenti ammortamenti risultano dalla seguente tabella:

Categoria di bilancio	Aliquote %	Ammortamento Ordinario	Ammortamento Anticipato	Ammortamento Ordinario in €
Fabbricati	3	1.784.496,37		1.784.496,37
Impianti e macchinari	12,5	2.801.774,28		2.801.774,28
Attrezzature sanitarie	12,5	405.540,77		405.540,77
Mobili e arredi	12	296.041,57		296.041,57
Automezzi	25	4.725,00		4.725,00
Altri beni mobili	10 - 20	313.006,45		313.006,45
Totale		**5.605.584,44**		**5.605.584,44**

Ammortamenti e svalutazioni

La voce accoglie gli ammortamenti delle immobilizzazioni delle immobilizzazioni materiali ed immateriali iscritte in bilancio.

La quota annuale è stata determinata applicando le percentuale indicate nella tabella riportata precedentemente alle diverse tipologie di beni (fabbricati, impianti e macchinari, attrezzature sanitarie, mobili ed arredi, automezzi, altri beni immobili) ed al valore risultante dall'inventario dei beni patrimoniali aziendali.

Sterilizzazione degli Ammortamenti

In linea con le direttive emanate dal Ministero della Sanità in materia di contabilità delle Aziende sanitarie, alla voce Contributi in Conto Capitale (voce III del Patrimonio netto) è stato portato in detrazione, al fine di sterilizzarne l'effetto sul conto economico, l'importo di € 150.230,68, pari alle quote di ammortamento calcolate sul valore dei beni di investimento acquisiti nell'esercizio 2005 e considerati ad alto valore sociale come dal prospetto seguente:

Categoria beni	Valore bilancio	% Ammortamento	Valore quota 50%
Fabbricati	28.281,95	3	424,23
Impianti e macchinari.	2.112.957,14	12,50	132.059,82
Attrezzatura sanitaria	212.724,91	12,50	13.295,31
Arredi Sanitari	74.188,71	12,00	4.451,32
Automezzi			
Altri beni mobili			
Totale	2.428.152,71		**150.230,68**

5) MOVIMENTI DELLE IMMOBILIZZAZIONI

Immobilizzazioni immateriali: Valore €

Categoria di bilancio	Valore al 01/01/05	Incrementi esercizio	Decrementi esercizio	Ammortamento dell'esercizio	Valore al 31/12/05
Ricerca e sviluppo	0				
Licenze software	372.061,65	15.203,04		99.502,31	287.762,38
Totali	**372.061,65**				**287.762,38**

In particolare, tra le immobilizzazioni immateriali si evidenziano i seguenti valori distinti per anno di formazione:

Costi di ricerca e sviluppo (valore €)

Anno	Valore originario	Valore all'inizio dell'esercizio	Ammortamento dell'esercizio	Valore al 31/12/03
1998	398.151,18	0		0

Concessioni e licenze software(Valore €)

Anno	Valore originario	Valore all'inizio dell'esercizio	Ammortamento dell'esercizio	Valore al 31/12/05
1998	131,80	0		
1999	25.741,76	0		
2000	960,60	0		0
2001	32.423,99	12.969,59	6.484,80	6.484,79
2001	13.039,50	5.215,80	2.607,90	2.607,90
2002	171.537,01	102.922,21	34.307,40	68.614,81
2003	147.785,17	118.228,14	29.557,03	88.671,11
2004	132.725,91	132.725,91	26.545,18	106.180,73
2005	15.203,04			15.203,04
Totale		**372.061,65**	**99.502,31**	**287.762,38**

Le quote di ammortamento iscritte a bilancio nell'esercizio 2005 sono così specificate € 6.484,80, € 2.607,90 ,€ 34.307,40 , € 29.557,03 , e € 26.545,18 pari a complessivi € 99.502,31.

Immobilizzazioni materiali:

Terreni

Descrizione	Importo
Costo storico	**0**
Rivalutazioni	0
Ammortamenti esercizi precedenti	0
Svalutazione esercizi precedenti	0
Saldo al 01/01/2005	**0**
Acquisizioni dell'esercizio	0
Rivalutazioni dell'esercizio	0
Svalutazioni dell'esercizio	0
Cessioni dell'esercizio	0
Ammortamenti dell'esercizio	0
Saldo al 31/12/2005	**0**

Fabbricati

Descrizione	Importo
Costo storico	**59.469.071,36**
Rivalutazioni	151.621,84
Ammortamenti esercizi precedenti	11.484.877,30
Svalutazione esercizi precedenti	
Saldo al 01/01/2005	**48.135.815,90**
Acquisizioni dell'esercizio	28.281,95
Rivalutazioni dell'esercizio	
Svalutazioni dell'esercizio	
Cessioni dell'esercizio	
Ammortamenti dell'esercizio	1.784.496,37
Saldo al 31/12/2005	**46.379.601,48**

Impianti e macchinari

Descrizione	Importo
Costo storico	**21.357.715,67**
Rivalutazioni	
Ammortamenti esercizi precedenti	11.263.580,03
Svalutazione esercizi precedenti	
Saldo al 1/1/2005	**10.094.135,64**
Acquisizioni dell'esercizio	2.112.957,14
Rivalutazioni dell'esercizio	
Svalutazioni dell'esercizio	
Cessioni dell'esercizio	
Ammortamenti dell'esercizio	2.801.774,28
Saldo al 31/12/2005	**9.405.318,50**

Attrezzature sanitarie

Descrizione	Importo
Costo storico	**3.137.963,68**
Rivalutazioni	
Ammortamenti esercizi precedenti	1.833.957,17
Svalutazione esercizi precedenti	
Saldo al 1/1/2005	**1.304.006,51**
Acquisizioni dell'esercizio	212.724,91
Rivalutazioni dell'esercizio	
Svalutazioni dell'esercizio	
Cessioni dell'esercizio	
Ammortamenti dell'esercizio	405.540,77
Saldo al 31/12/2005	**1.111.190,65**

Mobili e arredi

Descrizione	Importo
Costo storico	**2.429.918,76**
Rivalutazioni	
Ammortamenti esercizi precedenti	1.157.205,62
Svalutazione esercizi precedenti	
Saldo al 1/1/2005	**1.272.713,14**
Acquisizioni dell'esercizio	74.188,71
Rivalutazioni dell'esercizio	
Svalutazioni dell'esercizio	
Cessioni dell'esercizio	
Ammortamenti dell'esercizio	296.041,57
Saldo al 31/12/2005	**1.050.860,28**

Automezzi

Descrizione	Importo
Costo storico	**1.180.699,02**
Rivalutazioni	
Ammortamenti esercizi precedenti	873.697,34
Svalutazione esercizi precedenti	
Saldo al 1/1/2005	**307.001,69**
Acquisizioni dell'esercizio	37.800,00
Rivalutazioni dell'esercizio	
Svalutazioni dell'esercizio	
Cessioni dell'esercizio	
Ammortamenti dell'esercizio	4.725,00
Saldo al 31/12/2005	**340.076,68**

Altri beni mobili

Descrizione	Importo
Costo storico	**1.471.343,38**
Rivalutazioni	
Ammortamenti esercizi precedenti	1.236.698,48
Svalutazione esercizi precedenti	
Saldo al 1/1/2005	**234.644,90**
Acquisizioni dell'esercizio	187.377,72
Rivalutazioni dell'esercizio	
Svalutazioni dell'esercizio	
Cessioni dell'esercizio	
Ammortamenti dell'esercizio	313.006,45
Saldo al 31/12/2005	**109.016,17**

Immobilizzazioni finanziarie:

Categoria di	Valore al 01/01/05	Incrementi esercizio	Decrementi esercizio	Ammortamento esercizio	Valore al 31/12/05
Titoli	193.671,34		0	0	193.671,34

6) Movimenti delle voci dell'attivo e del passivo

Si riportano le voci dell'attivo e del passivo, nonché gli incrementi ed i decrementi subiti dalle poste medesime nel corso dell'esercizio:

Valori €

Voce di bilancio	Valore al 01/01/05	Incremento	Decremento	Valore al 31/12/05
Immobilizzazioni Immateriali	372.061,65		84.299,27	287.762,38
Immobilizzazioni Materiali	80.295.893,76	3.833.528,95		84.129.422,71
Immobilizzazioni Finanziarie	199.330,59			199.330,59
Rimanenze	2.000.467,42		329.658,19	1.670.809,23
Crediti entro 12 mesi	37.010.004,80		26.381.136,97	10.628.867,83
Crediti oltre 12 mesi				
Attività finanziarie non immobilizzazioni				
Disponibilità liquide	9.174.412,84	18.474.351,91		27.648.764,75
Risconti attivi				

Patrimonio netto	87.139.400,32		20.930.329,72	66.209.070,60
Fondi rischi e oneri	1.268.168,24	8.117.023,95		9.385.192,19
Trattamento fine rapporto	429.371,53	40.000,00		469.371,53
Debiti	40.478.866,04	8.022.457,13		48.501.323,17
Risconti passivi	78.346,32		78.346,32	

Di seguito è illustrato, in maggior dettaglio, il contenuto di alcune voci dell'attivo e del passivo

Crediti

Descrizione	Entro 12 Mesi	Oltre 12 Mesi	Totale
Verso le Regioni	7.496.676,00		7.496.676,00
Verso i Comuni	3.000,00		3.000,00
Verso le Aziende Sanitarie ed Ospedaliere della Regione	426.738,55		426.738,55
Verso le Aziende Sanitarie ed Ospedaliere di altre Regioni	2.515,04		2.515,04
Verso Amministrazioni del Settore Statale	1.379.650,05		1.379.650,05
Verso altri Enti Pubblici			
Verso Stati Esteri			
Verso utenti privati	8.300,56		8.300,56
Altri crediti per prestazioni	597.677,87		597.677,87
Crediti versi Erario	3.156,84		3.156,84
Crediti diversi	711.152,92		711.152,92
Totali	**10.628.867,83**		**10.628.867,83**

Crediti verso la Regione

Descrizione	Valori €
Crediti verso Regione F.I.R. e F.S.N.	6.920.561,11
Crediti verso Regione per ripiano perdite	
Finanziamenti a destinazione vincolata	41.470,00
Crediti abbattimento bovini tubercolosi	55.432,88
Crediti per comandi personale dipendente RAS	435.520,01
Crediti per formazione ed aggiornamento del personale	43.692,00
Crediti V/S Regione rimborso extra regione spese soggiorno	
Totale	7.496.676,00

I crediti per F.I.R. e F.S.N. pari a **€ 6.920.561,11** sono così distinti:

Crediti verso la Regione (FIR) € 674.849,11

Importo	Finalizzazione	Titolo
674.849,11	Crediti F.I.R.	Da incassare
	Totale	

Crediti F.S.N. € 6.245.712,00

Importo	Finalizzazione	Titolo
6.245.712,00	Crediti F.S.N.	Da incassare
6.245.712,00	**Totale**	

Finanziamento a destinazione vincolata

Importo	Titolo	Finalizzazione
41.470,00	Da incassare	
55.432,88		
435.520,01		
43.692,00		
576.114,89	Totale	

Crediti abbattimento bovini tubercolosi € 55.432,88

Si tratta di crediti vantati nei confronti della Regione e relativi ad interventi di abbattimento di Bovini infettati da tubercolosi e anticipati dall'Azienda con deliberazione n.664 del 13 marzo 2002.

Crediti per personale comandato c/o R.A.S. € 435.520,01

Trattasi di crediti per rimborso competenze anticipate per dipendenti comandati presso la R.A.S. (De Virgilis, Perrera, Casula, Sulis, Corda).

Crediti per formazione ed aggiornamento personale € 43.692,00

Non sono pervenuti gli atti di comunicazione degli accreditamenti da parte della Direzione Generale della Ragioneria Generale.

Crediti diversi

Di seguito si specifica il contenuto della voce:

Descrizione contenuto	Importo
Crediti verso enti previdenziali e assistenziali*	6.785,65
Crediti V/S medici per assistenza san.di base	646.150,00
Altri Crediti	556,34
Crediti V/ Istituto tesoriere	1.498,22
Crediti V/Personale in quiescenza	50.628,15
Crediti V/Medicina convenzionata*	5.534,56
Crediti V/S interessi attivi	8.300,56
Totale	**719.453,48**

* vedi tabelle e specifiche seguenti

Crediti Verso Enti previdenziali ed assistenziali € 1.379.650,05

Trattasi di crediti maturati nei confronti dell'Inps per DM errati.

Crediti verso Aziende sanitarie ed ospedaliere(€ 429.253,59)

Ente	Importo
Aziende Ospedaliere Regionali per comandi personale	2.515,04
Azienda U.S.L. n. 8 (118)	350.093,53
Rimborsi per comandi/ aspettativa personale s.a.	76.645,01
Totale	**429.253,59**

Disponibilità liquide € 27.648.764,75

Istituto Tesoriere	27.233.892,15
Casse economali	278.698,20
Agenti contabili	20.179,01
C/C Postali	115.995,39
Totale	**27.648.764,75**

Debiti

Descrizione	Entro 12 Mesi	Oltre 12 Mesi	Totale
Mutui			
Verso le Regioni			
Verso i Comuni			
Verso le Aziende Sanitarie ed Ospedaliere della Regione	40.412,29		40.412,29
Verso Amministrazioni del Settore Statale	941.973,58		941.973,58
Verso altri Enti Pubblici			
Verso Personale convenz.			
Verso fornitori	37.277.773,10		37.277.773,10
Verso Cassa economale			
Debiti tributari	466.910,92		466.910,92
Debiti verso Tesoriere	95.606,32		95.606,32
Debiti diversi	9.672.880,15		9.678.646,96
Totali	**48.495.556,79**		**48.501.323,17**

Debiti verso Aziende Sanitarie € 40.412,29

Trattasi di debiti verso aziende sanitarie della Regione per prestazioni di servizi sanitari erogati all'Azienda nel corso dell'esercizio 2005 e così specificati:

Azienda U.S.L. n. 8 Cagliari € 30.626,40

Azienda U.S.L. n. 1 Sassari € 9.785,89

Debiti Verso Amministrazioni del settore Statale € 941.973,58

Sono contabilizzati debiti nei confronti di istituti di previdenza per contributi INADEL, CPDEL, INPS, INAIL, per riscatti e oneri vari dovuti sulle retribuzioni del personale dipendente e convenzionato.

Debiti verso fornitori € 37.277.773,10

In questa categoria di debiti rientrano i debiti verso fornitori maturati al 31/12/2005 e relativi all'acquisizione di beni e servizi sanitari e non sanitari,come da allegato A) .

Le specifiche di costo riportate nell'elenco fornitori allegati A), tratti dai conti dello Stato Patrimoniale di cui alla seguente tabella:

Conto 025.014.(Fornitore da n°00001 a n°12.121)(Debiti V/Fornitori)	32.277.773,10
Totale	**32.277.773,10**

Debiti Tributari € 466.910,92

Riguarda debiti verso l'Erario per IRPEF e IRAP, dovuta sulle retribuzioni del personale dipendente, emolumenti a professionisti e convenzionati e per collaborazioni coordinate e continuative maturati al 31/12/2005 e non ancora versata a quella data, oltre che a debiti per IVA.

Debiti Diversi € 9.678.646,96

In questa categoria di debiti rientrano le voci di spesa così come specificati nella tabella sotto riportata:

Descrizione contenuto	Importo
Debiti verso personale indennità esercizio precedente	86.791,50
Debiti verso assistiti	23.599,47
Debiti per fatture da ricevere	2.386.996,97

Debiti verso specialisti convenzionati	4.137.100,61
Debiti verso personale convenzionato	2.762.842,53
Debiti verso consulenti	4.462,93
Debiti per recuperi forzosi personale dipendente	15.376,69
Debiti verso lavoratori socialmente utili	1.744,50
Debiti verso Assoc.Volontariato 118	60.057,39
Debiti verso casse economali	112.985,50
Debiti verso assistiti ricovero extraregione	6.263,85
Depositi cauzionali passivi	22.590,14
Debiti ad enti postali	1.353,42
Debiti diversi	56.481,46
Totale	**9.678.646,96**

In questa categoria di debiti quelli a maggior rilevanza sono riferiti al personale, agli specialisti convenzionati ed ai debiti verso personale convenzionato per adeguamento convenzione cosi come di seguito specificato:

Debiti verso personale indennità esercizi precedenti € 86.791,50

Le posizioni debitorie esistenti al 31/12/2005 sono riferite a debiti verso personale per l'anno 2001 e 2002 per contributi e competenze dell'area comparto.

Debiti verso specialisti convenzionati € 4.137.100,61

Si tratta di posizioni debitorie esistenti al 31/12/2005 per competenze stipendiali mensili dovute ai Medici specialisti convenzionati per rinnovi contrattuali anni 2004/2005.

Debiti verso personale convenzionato € 2.762.842,53

(adeguamento convenzioni)

Sono posizioni debitorie esistenti al 31/12/2005 non ancora definite e riferite a debiti v/ personale convenzionato (medici) per rinnovo contrattuale anno 2005 e 2005 .

Fondo per rischi ed oneri € 9.385.192,19

Il fondo per i rischi e oneri stimato in **€ 9.385.192,19** accoglie gli accantonamenti destinati a coprire debiti di natura determinata di esistenza certa o probabile dei quali alla chiusura dell'esercizio sono indeterminati o l'ammontare o la data di sopravvenienza.

Hanno concorso a determinare il fondo le seguenti voci:

- **Rinnovo contratto personale dipendente € 8.594.545,81**

  Trattasi di azioni in corso di definizione.

  Detto fondo è destinato a tutelare l'Azienda per la copertura dei costi conseguenti ai rinnovi dei C.C.N.L. del personale dipendente per i bienni 2002/2003 e 2004/2005;

- **Interessi di mora anni precedenti € 474.308,05**

  Si tratta di un fondo destinato a coprire l'Azienda da richieste di interessi moratori da parte delle ditte fornitrici di beni e servizi già inserito nel bilancio di esercizio anno 2000.

  La contropartita nel conto economico anno 2004 è Interessi di mora anni precedenti e fanno parte delle sopravvenienze passive la cui composizione iniziale risulta nel prospetto di dettaglio contenuto a pag. 30 della Nota integrativa bilancio di esercizio anno 2000.

- **Accantonamento rischi cause civili e penali € 316.338,33**

  Si tratta di un fondo destinato a coprire l'Azienda da richieste di interessi moratori da parte delle ditte fornitrici di beni e servizi.

  Le contropartite nel conto economico dell'esercizio 2001 sono "Interessi di mora AIAS" e "Accantonamento rischi cause civili e penali .

Trattamento Fine rapporto di Lavoro **€ 469.371,53**

La contropartita del "Premio di operosità medici SUMAI" la cui l'entità di € 40.000,00 è indicata alla voce "Premio di operosità ..... "Specialistica ambulatoriale premio operosità SUMAI" inserita del costo B7a) del Conto Economico.

La quota relativa all'anno 2005 è di € 40.000 la restante somma per € 429.371,53 è da riferire agli anni pregressi. Nel corso dell'esercizio 2004 sono state pagate quote per € 7.701,68 al Dott. Cardona Renato ed iscritto un credito nei confronti della regione per € 5.659,23 per premio di collaborazione Sumai riportato alla voce crediti delle immobilizzazioni finanziarie dello Stato Patrimoniale. Al 31/12/2005 il fondo è pari a € 469.371,53

Le modalità di determinazione del fondo è specificata nella presente nota integrativa.

7) Conti d'ordine

Descrizione	Importo
	NEGATIVO

8) Valore della produzione

Il valore della produzione esprime l'andamento economico ottenuto nell'esercizio nel senso più ampio del termine, e quindi non riferito unicamente ai servizi di natura sanitaria.

La voce **Ricavi per prestazioni** comprende i corrispettivi di ricavi per prestazioni ambulatoriali e di altri proventi, relativi ai servizi resi essenzialmente a soggetti privati.

In tale gruppo affluisce anche la voce Compartecipazioni alla spesa per prestazioni sanitarie, cioè la partecipazione obbligatoria alla spesa per prestazioni sanitarie (tickets).

Il contenuto della voce **Altri ricavi e proventi** è principalmente formato da:

- Concorsi, recuperi e rimborsi per attività sanitaria e socio-sanitaria di carattere tipico, quali per esempio i rimborsi effettuati dall'INAIL per indennità inabilità temporanea personale dipendente anticipati dall'Azienda;
- Concorsi, recuperi e rimborsi per attività sanitaria e socio-sanitaria di carattere non tipico, quali per esempio i risarcimenti per sinistri da compagnie assicurative;
- Contributi in c/esercizio, cioè i fondi assegnati per il finanziamento dell'attività istituzionale;
- Proventi e ricavi diversi, quali diritti per il rilascio di cartelle cliniche e certificati, fitti attivi su immobili di proprietà a destinazione abitativa, proventi verifiche periodiche PMP, proventi legge 662/96, ecc.

Le principali voci che hanno concorso a formare il valore della produzione sono illustrate nelle tabelle di seguito riportate che fanno parte della nota integrativa.

Si evidenziano, per la voce A.1.b) e A.1.d) dell'aggregato 1 le seguenti quote per:

Prestazioni sanitarie a soggetti privati (A.1 b.)

Descrizione voce di ricavo	Importo
Proventi per medicina sportiva	8.685,67
Proventi per specialistica ambulatoriale	2.074,07
Proventi servizi veterinari	27.004,13
Proventi prestazioni *INTRA-MOENIA*	1.116.530,38
Proventi prestazioni Convenzioni studi clinici	260.489,80
Proventi per accertamenti sanitari	4.671,90
Proventi *ENPAV* 2% servizi veterinari	1.194,11
Proventi per corsi ed aggiorn. profess.	33.767,40
Proventi adempimenti medico competente	13.316,24
Proventi rilascio certificazione .medico legale P.S.	3.810,00
Proventi attività libero professionale P.M.P.	200.703,78
Totale	**1.672.247,48**

Proventi per partecipazione alla spesa sanitaria (A.1.d)

Compartecipazione alla spesa sanitaria (Ticket)	1.581.818,29
Proventi per ticket	1.478.688,78
Proventi per ticket extra L.E.A.	23.472,11
Proventi ticket P.Soccorso	79.657,40
Totale	**1.581.818,29**

Si evidenziano, per la voce A.5.a1) e A.5.c dell'aggregato 5 le seguenti quote per:

Concorsi, recuperi, rimborsi per attività tipiche (A.5.a1)

Descrizione	Importo
Conc., recup., rimb. da pers. dip Tipiche (0077.001.00001)	3.799,12
Recupero somme non quietanzate (077.01.00002)	292,82
Recuperi errata liquidazione (0077.01.00003/4)	14.561,74
Recup.e rimborsi soggetti diversi (077.02.00001)	8.040,85
Rimborsi da sogg.diversi vaglia postali (077.02,00002)	64,33
Inail rimborso inabilità personale dipendente (077.02.00004)	132.214,80
Totale	**158.973,66**

Proventi e ricavi diversi (A.5.c)

Si specifica il contenuto della voce A.5.c)

Descrizione	Importo
Proventi per servizio Igiene Pubblica(070.08.00001)	196.697,52
Proventi cessione farmaci e medic.(071.02.00001)	
Proventi per rit. L. 662/96 (070.10.00001)	
Proventi per rit. L. 156/04 (070.10.00002)	

Proventi cessioni sangue emoderivati (071.01.00001)	
Recuperi specialisti accreditati	159.130,94
Ricavi per fitti attivi(080.04.0001)	14.737,78
Recupero comandi personale dipendente (077.04.00002)	60.252,26
Proventi per violazioni di leggi(070.09.00002)	66.698,00
Proventi PMP analisi campionatura (070.09.00003)	10.460,53
Proventi per verifica periodica impianti (070.09.00004)	69.052,81
Risarcimenti da assicurazioni (077.04.00001)	6.123,50
Recupero rimborsi verso fornitori (077.02.00005)	4.714,37
Recuperi diversi (077.02.00006)	2.316,47
Abbuono carbon tax L. 448/98 (077.02.00007)	76.230,85
Recupero spese anticipate per 118 (077.04.00004)	
Recuperi comando personale dipendente (077.04.00002)	47.342,16
Rimborso spese processuali (077.03.00001)	9.001,79
Recuperi e rimborsi soggetti diversi (077.03.0002)	
Totale	**675.416,82**

Proventi per prestazioni non sanitarie (A.1.c)

Si specifica il contenuto della voce A.1.c):

Descrizione	Importo
Contributi congressi/Seminari di studio (080.002.00003)	15.000,00
Atti donazione (083.03.0002)	
Altri Proventi (080.02.0001)	10.781,22
Recupero mensa (080.03.0001)	50.239,36
Diritti Comitato etico (080.002.0002)	8.627,80
Certificati e cartelle cliniche (077.05.01)	30.629,04

Certificati Inail (077.05.0002)	
Rilascio capitolati d'appalto (077.05.0003)	5.642,03
Rimborsi per sinistri (078.001.00001)	4.976,44
Quote iscrizioni congressi e corsi (079.09.0002)	
Totale	**125.895,89**

CONTRIBUTI IN CONTO ESERCIZIO

Descrizione	**Importo**
Contributi F.S.N.	120.528.409,00
Contributi F.I.R.	55.000.000,00
Contributo c/esercizio da Regione vincolati.	558.530,24
Contributi c/esercizio da comune	22.310,00
Riscontro attivo piano psichiatrico 1998	78.346,32
Totale	**176.187.595,56**

CONTRIBUTI F.S.N.

Descrizione	**Valori**	**Reversali di incasso**
F.S.N.	9.000.000,00	**Riversale n. 24 del 28/02/2005**
F.S.N.	9.000.000,00	**Riversale n. 25 del 28/02/2005**
F.S.N.	9.000.000,00	**Riversale n. 53 del 04/04/2005**
F.S.N.	9.560.000,00	**Riversale n. 64 del 28/04/2005**
F.S.N.	9.560.000,00	**Riversale n. 94 del 24/05/2005**
F.S.N.	9.560.000,00	**Riversale n. 115 del 30/06/2005**
F.S.N.	9.560.000,00	**Riversale n. 154 del 07/08/2005**
F.S.N.	9.969.678,00	**Riversale n. 169 del 23/08/2005**
F.S.N.	9.969.678,00	**Riversale n. 204 del 21/09/2005**
F.S.N.	9.969.678,00	**Riversale n. 234 del 03/11/2005**
F.S.N.	10.758.368,00	**Riversale n. 252 del 22/11/2005**
F.S.N.	8.375.295,00	**Riversale n. 276 del 16/12/2005**

F.S.N.	6.245.712,00	Da incassare
Totale	**120.528.409,00**	

Contributi F.I.R.

Descrizione	Valori	Riversali di incasso
Giroconto spesa farmaceutica 1°Trim.	8.150.000,45	
Giroconto spesa farmaceutica 2°Trim	8.230.169,70	
F.I.R.	8.000.000,00	Reversale n. 96 del 31/05/2005
F.I.R.	6.309.524,00	Reversale n. 170 del 23/08/2005
Giroconto spesa farmaceutica 3°Trim.	8.032.159,30	
F.I.R.	7.018.535,00	Reversale n. 291 del 28/12/2005
Giroconto spesa farmaceutica 4°Trim.	8.584.756,50	
F.I.R.	674.849,11	Da incassare
Totale	**55.000.000,00**	

9) Oneri diversi di gestione

La voce ha carattere residuale in quanto accoglie ogni componente negativo di reddito non iscrivibile nelle voci precedenti e non avente natura finanziaria o straordinaria.

Alla loro formazione concorrono principalmente:

- Imposte e tasse dell'esercizio (non sul reddito);
- Costi per organi istituzionali;
- Oneri amministrativi vari.

Si specifica il contenuto della voce

Descrizione	Importo
Costi per organi istituzionali	632.747,83
Oneri amministrativi vari	2.392.103,88
Totale	**3.024.851,71**

Il dettaglio degli oneri amministrativi è rappresentato dai seguenti conti del conto economico:

- n. 44.10.0001	" premi assicurazione verso terzi"	€	1.119.512,83
- n. 44.10.0002	" premi assicurazione automezzi "	€	100.690,31
- n. 44.10.0003	" premi assicurazione infortuni "	€	70.035,51
- n. 44.10.0004	" premi assicurazione don. sangue"	€	5.815,13
- n. 44.10.0005	" premi assicurazione incendio e furto"	€	49.085,00
- n. 54.04.0002	" Pubblicità"	€	20.838,79
- n. 54.04.0003	" Libri e periodici"	€	18.125,58
- n. 54.04.0005	" Multe,ammende e penalità"	€	20.043,94
- n. 54.04.0008	" Spese postali"	€	80.771,85
- n. 54.04.0006/7	" Spese bancarie e postali"	€	885,52
- n. 54.04.0004	" Cancelleria,stampati materiale Ced "	€	27.659,79
- n. 54.01.0008	" Pubblicità atti "	€	111.285,31
- n. 54.01.0011	" Inail premi assicurazione dipendenti"	€	649.686,84
- n. 54.01.0015	" Iscrizioni associazioni e fondazioni"	€	5.500,00
- n. 54.01.0016	" Contributi INPS gest. Sep. Car. Ente "	€	1.162,59
- n.54.04.07/011/012/013/014/015 spese varie		€	40.560,52
- n. 54.04.0009	" Spese legali "	€	33.033,30
- n. 54.04.0010	" Iscrizione a ruolo entrate patrimoniali "	€	38.573,66
Totale		**€**	**2.392.103,88**

10) Proventi e oneri finanziari

Si specifica il contenuto della voce.

Descrizione	Importo
Interessi attivi su crediti (081.002.0001)	8.160,33
Totale	**8.160,33**

Sono interessi accreditati dalla tesoreria dello Stato(Banca d'Italia) ed iscritti al conto (081.002.0001).

La voce Interesse sul patrimonio netto accoglie il costo figurativo del capitale proprio dell'azienda calcolato al tasso ufficiale di sconto medio di periodo che per l'esercizio 2005 è pari al 2,50%.

La determinazione degli interessi è stata effettuata applicando il tasso al valore del capitale netto aziendale all'inizio del periodo stesso e agli apporti successivi, come previsto dalle disposizioni dell'art.19, primo comma, L.R. 24 marzo 1997, n. 10.

Di seguito sono illustrate le poste sulle quali è stato calcolato l'interesse di computo:

Descrizione	Valori
Patrimonio netto al 01/01/2005	87.139.400,32
Contributi c/capitale anno 2005	8.612.575,98
Contributi ripiano perdite	6.413.735,46
Totale	**102.165.711,76**
Tasso Ufficiale di sconto medio	2,12%
Interessi di computo anno 2005	**2.165.913,09**

11) Proventi e oneri straordinari

La voce Sopravvenienze Attive accoglie principalmente recuperi di quote di anni precedenti (vedi dettaglio più avanti).

La voce Sopravvenienze Passive accoglie soprattutto costi esercizi precedenti (vedi dettaglio più avanti).

Nella voce Proventi ed Oneri Straordinari,di cui alle tabelle seguenti, con la specifica del conto di contabilità generale,dell'importo iscritto a bilancio a credito o a debito,e della descrizione , sono evidenziati movimenti contabili dovuti a fatti che non hanno trovato riscontro nelle scritture degli esercizi di competenza, e si sono manifestati nel corrente esercizio finanziario.

Descrizione	Importo
Sopravvenienze attive(083.002.00001)	3.418,05
Insussistenza del passivo (083.002.00006)	40,60
Recupero quote medici di famiglia (083.002.00012)	1.622,10
Rimb. Oneri pers. Dip. Comandi – asp. S.a. (083.002.00014)	87.253,13
Totale	**92.333,88**

Sopravvenienze passive

Descrizione	Importo
Costi esercizi precedenti (056.002.00001)	273.925,21
Insussistenza dell'attivo (056.002.00005)	2.862,56
Interessi di mora anni precedenti (056.002.0006)	124.626,27
Personale conv. Oneri rinnovi contrattuali	4.802.627,93
Totale	**5.204.041,97**

Sopravvenienze passive € 5.204.041,97

La voce maggiore per € 4.802.627,93 è dovuta ai costi da sostenere per il rinnovo delle convenzioni per il personale medico convenzionato (Medici Medicina Generale,Pediatri Libera scelta, Guardie Mediche e Turistiche) per gli esercizi 2004 .

Sono stati inoltre iscritti a bilancio costi relativi agli anni precedenti per € 273.925,21,e per €126.626,27 per interessi dovuti a fornitori per contenziosi precedenti e per insussistenze dell'attivo per € 2862,56.

12) Altre informazioni

Compensi organi istituzionali

Il compenso spettante agli organi istituzionali è il seguente:

Qualifica	Importo (in €)
Direttore Generale	154.937,07
Direttore Sanitario	123.949,66
Direttore Amministrativo	123.949,66
Collegio dei Revisori	34.086,36

SERVIZIO SANITARIO REGIONE SARDEGNA

AZIENDA U.S.L. N° 7

CARBONIA

Allegato lettera D)

RELAZIONE SULLA GESTIONE

Anno 2005

1) Informazioni di carattere generale :

a) situazione extra aziendale

L'area geografica sulla quale si posiziona l'Azienda U.S.L. n. 7 si estende su 1.930 Km² e corrisponde all'ambito territoriale del Sulcis-Iglesiente che, nel complesso, comprende 25 Comuni e vanta una popolazione di poco superiore ai 143 mila residenti, prevalentemente concentrata su pochi centri. I due agglomerati principali, Carbonia e Iglesias, possiedono infatti oltre il 40% della popolazione complessiva. La densità demografica, in linea con la media regionale ma di molto inferiore a quella provinciale, rappresenta uno degli elementi di specificità dell'area; vi sono infatti realtà con un bassissimo grado di antropizzazione. Pur conservando ancora una significativa specializzazione relativa all'attività industriale, l'ambiente economico del Sulcis-Iglesiente presenta infatti un elevato tasso di ruralità, con una marcata dicotomia tra i centri maggiori, con buona presenza delle attività industriali e di servizio, e tutti gli altri, la cui economia fa invece principale affidamento sul settore agro-zootecnico.

Si consideri inoltre che, nonostante la relativa vicinanza in linea d'aria con l'area metropolitana di Cagliari, il Sulcis-Iglesiente non ha mai rappresentato una sua mera appendice, anzi, sul piano produttivo ha manifestato sempre una notevole autonomia. Nel territorio insiste infatti un'area fortemente industrializzata, denominata "Area Industriale di Portovesme", facente capo per competenza al Comune di Portoscuso, caratterizzata dalla presenza di grandi industrie, il cui territorio è stato a suo tempo dichiarato "zona ad alto rischio ambientale" per effetto delle tipologie d'attività svolte.

Un ulteriore aspetto da prendere in considerazione è rappresentato dalla presenza di un saldo naturale negativo della popolazione. Ciò rappresenta anche una conseguenza dell'aumento di vita attesa, con un più accentuato invecchiamento della popolazione.

Nello scenario territoriale brevemente delineato opera sul piano dell'assistenza sanitaria l'Azienda U.S.L. n. 7, che nasce nel 1995 dalla confluenza delle due pre-esistenti U.S.L. di Carbonia e Iglesias. Anche sotto il profilo della assistenza sanitaria, l'area ha quindi mantenuto l'articolazione su due Distretti Sanitari, con 17 Comuni nel Distretto di Carbonia ed 8 in quello di Iglesias.

L'attività sanitaria dell'Azienda U.S.L. n. 7 non può che essere strettamente legata al territorio ed alle sue caratteristiche avendo i necessari presupposti di fattibilità (anche sul piano economico) e dovendosi comunque caratterizzare per una riqualificazione dell'assistenza sanitaria, un riequilibrio territoriale nella distribuzione dei servizi (accessibilità) ed un miglioramento qualitativo delle prestazioni e dei servizi. In altre parole, nell'indirizzare strategicamente le proprie risorse verso quel "giusto" rapporto tra le iniziative rivolte a soddisfare i bisogni e le aspettative dei cittadini ed i vincoli dettati da un quadro di compatibilità complessive.

Le premesse di cui sopra, trovano l'evidente giustificazione negli indirizzi di sviluppo che non possono prescindere, innanzitutto, dalle esigenze del proprio territorio e della comunità servita e, perciò, caratterizzato dal rispetto delle fragilità, della complessità di alcune condizioni ambientali e da risposte "appropriate" da dare alla propria utenza.

La dimensione dell'appropriatezza delle prestazioni e delle modalità per assicurarle, oltre che in funzione di una soddisfacente allocazione delle risorse dal punto di vista della collettività, è inoltre funzionale ad una prospettiva di sviluppo compatibile con le risorse disponibili.

Le specificità dei problemi che l'Azienda U.S.L. 7 di Carbonia si è trovata ad affrontare si stratifica poi su un altro dato fondamentale e generalizzabile: la crescente domanda di prestazioni "sanitarie" e "sociali" tra loro spesso non nettamente separabili, sempre più articolate e diversificate, espresse da una popolazione in continua dilatazione nelle fasce d'età più avanzate.

La struttura demografica della comunità di riferimento dell'Azienda U.S.L. 7 è infatti caratterizzata da una "fascia debole" per età avanzata percentualmente eccedente la popolazione giovanile, come può evincersi dalla tabella che segue.

Classi di età	*0-14*	*15-39*	*40-64*	*> 64*	*Totali*	*%*
M	9.955	26.830	23.939	9.796	70.520	49,2%
F	9.383	26.147	24.046	13.095	72.671	50,8%
Totali	19.338	52.977	47.985	22.891	**14 3.191**	
%	13,5%	37,0%	33,5%	16,0%		

Lo sviluppo ed il ri-posizionamento strategico dell'Azienda U.S.L. 7 non possono quindi essere affrontati prescindendo dallo scenario epidemiologico che si è configurato negli ultimi decenni, caratterizzato, come è noto, da:

- un significativo cambiamento dei fattori di rischio (con contrazione di quelli da infezione e crescita di quelli comportamentali, sociali e ambientali);
- un progressivo invecchiamento della popolazione di riferimento;
- la rilevanza assunta dalle patologie cronico-degenerative;
- la correlata diffusione degli stati di invalidità e di disabilità.

La popolazione non autosufficiente, insieme ai soggetti ed alle categorie c.d. "a rischio", rappresentano quindi le fasce deboli della popolazione che necessitano da parte di questa Azienda sanitaria di interventi particolari da un punto di vista assistenziale.

La terza età, ma anche l'età evolutiva (con i problemi legati all'infanzia e, soprattutto, all'adolescenza e ad alcuni fenomeni di devianza, come la dipendenza da sostanze psicotrope) e certi aspetti della disabilità, non rappresentano infatti situazioni di "malattia" in senso proprio, ma condizioni di fragilità che richiedono un'attenzione particolare rispetto ai bisogni complessivi di salute.

Inoltre, volendo procedere ad una riorganizzazione, potenziamento e riqualificazione degli interventi rivolti, in particolare, alle fasce deboli della popolazione ed ai soggetti e categorie a rischio (come i pazienti con malattie croniche, ad esempio i diabetici, che nel nostro territorio rappresentano oltre il 5% della popolazione, pari a quasi 8.000 pazienti), appare opportuno evidenziare di seguito alcune linee di intervento.

La diagnosi e cura delle malattie cronico-degenerative nel loro complesso devono necessariamente accompagnarsi ad azioni tese ad assicurarne una risposta appropriata sul piano assistenziale, attraverso servizi (ospedalieri e territoriali) opportunamente dislocati e dimensionati rispetto al bacino di utenza e capaci di assicurare, non solo un'idonea e puntuale terapia sostitutiva (si pensi al trattamento dialitico), ma anche la prevenzione in tutti i suoi aspetti (compresa la diagnosi precoce e gli interventi finalizzati alla prevenzione delle complicanze e al rallentamento della progressione del danno in tali patologie cronico-evolutive).

Considerato quindi che le attuali politiche sanitarie sono orientate al trasferimento di risorse umane e finanziarie dalla cura ed assistenza "secondaria", prevalentemente di tipo ospedaliero, alla cura e assistenza (prevenzione compresa) di tipo "primario", proiettata sul territorio, le linee-guida di riposizionamento strategico dell'Azienda U.S.L. 7 si inseriscono in tale prospettiva, sottolineando l'importanza di un "approccio sociale" alla salute che, come si è detto, valorizzi gli interventi domiciliari e territoriali rispetto a quelli ospedalieri.

b) situazione aziendale

Gli obiettivi aziendali per l'esercizio 2005 sono stati definiti con il budget di esercizio di cui alla deliberazione n. 1498 del 30/06/2004 approvata con il DAIS n. 2079 del 15/10/2004 I dati di consuntivo riportati nel prospetto allegato D mostra variazioni rispetto alle previsioni in tutte le voci sia del valore della produzione che dei costi di produzione.

Il dato di consuntivo per quanto attiene il valore della produzione evidenzia che i ricavi per prestazioni rispetto alle previsioni di budget sono inferiori del 71,35 % a fronte di altri ricavi e proventi che presentano un trend positivo del 12,63 %. Complessivamente il valore della produzione presenta un incremento delle risorse finanziarie disponibili del 5,17 % rispetto a quelle preventivate nei documenti di programmazione.

I costi di produzione a consuntivo mostrano un evidente scostamento di valori rispetto alle previsioni di budget. Gli acquisti di esercizio +20,58 %,le prestazioni di servizi +30,58 %.

Ciò è dovuto sia alle crescenti esigenze di garantire i servizi sanitari aziendali dei fabbisogni necessari a garantire la continuità nell'erogazione delle prestazioni sanitarie,in termini di quantità che di qualità delle forniture di beni e di servizi,ma è anche conseguenza dei crescenti fabbisogni sanitari richiesti dall'utenza.

Le tabelle allegate che riportano i dati relativi agli indicatori economici e sanitari rappresentano in termini numerici tutte le variazioni positive e negative registrate nel corso dell'esercizio rispetto alle previsioni di budget. Nel complesso si può affermare il mantenimento dei livelli delle prestazioni erogate a fronte di una mobilità passiva che resta su livelli costanti nel tempo.

Nella parte relativa all'andamento della gestione di cui al successivo punto c) sono contenute le valutazioni e le motivazioni degli scostamenti dei risultati economici registrati rispetto all'esercizio precedente.

c) andamento della gestione

L'esercizio 2005 chiude con una perdita lorda di € 38.122.554,25 che, al netto degli ammortamenti(€ 5.705.086,75) e degli interessi di computo(€ 2.165.913,09), poste figurative di costo, si riduce a € 30.251.554,41 a fronte di una perdita netta nell'anno 2004 di € 8.892.185,37.

La perdita d'esercizio ha registrato un incremento del 240,20 % della perdita netta registrata nell'esercizio 2004 e conferma, quale dato di sintesi, che permangano difficoltà gestionali superabili in termini significativi e strategici solo con interventi di medio o lungo periodo. L'incremento della perdita (€ 21.359.369,04) è spiegato per € 8.594.545,81 da accantonamenti per i rinnovi contrattuali, per € 3.201.564,05 per maggiori costi del personale per € 4.802.627,93 per il rinnovo delle convenzioni con i medici. Dal lato dei ricavi si evidenzia un valore della produzione inferiore a quello 2004 per € 3.753.099,53 e per il resto da incrementi dei costi di minore entità particolare nelle altre voci. Alcune voci di spesa, es. la spesa farmaceutica territoriale hanno registrato un rovesciamento del trend di crescita con una sensibile diminuzione.

I dati registrati evidenziano una situazione economica aziendale che, rispetto agli esercizi precedenti, non consente un netto contenimento dei costi, per effetto anche degli interventi strategici posti in essere nel breve periodo ed indirizzati a migliorare l'attività sanitaria.

Questa prima valutazione, tiene nella dovuta considerazione la circostanza che il risultato di esercizio, se da un lato ha evidenziato un calo del valore della produzione rispetto ai valori del 2004 (-

2,03 %), e le variazioni dei costi dovuti al personale dipendente (+4,20 %) al netto degli incrementi contrattuali, che dei costi per beni (+ 0,95 %) e dei servizi (+ 0,65 %) rispetto ai costi sostenuti nell'anno 2004 .

Il risultato d'esercizio conseguito è il frutto di linee di intervento i cui risultati si modulano su archi temporali di breve e medio periodo.

In particolare sul breve periodo le variabili di intervento immediate sono state individuate sia sul sistema dei costi, che sul sistema dei ricavi, nel cui ambito si sta cercando di sviluppare un'attività di monitoraggio finalizzata ad acquisire aumenti di produttività e contenimento dei consumi senza pregiudicare il livello dell'assistenza.

Significativi miglioramenti si sono registrati nell'ambito dei servizi sanitari per:

- maggiore assistenza nel campo oncologico
- migliore assistenza nelle attività psico sociali
- contenimento delle liste di attesa
- integrazione dell'assistenza territoriale (Dialisi, Diabetologia, ADI)

Andamento dei costi e dei ricavi e analisi dei costi, rendimenti e risultati

Costi della produzione

Al valore della produzione vengono contrapposti i relativi costi esposti nell'aggregato B di conto economico.

I costi sono così suddivisi:

Acquisti d'esercizio

La voce accoglie tutti gli acquisti di beni materiali, sanitari e non sanitari, necessari per lo svolgimento delle attività sanitarie dell'Azienda.

Rispetto all'esercizio 2004 (€ 17.809.779,42) la voce Acquisti d'esercizio nel 2005 (€ 17.979.979,80) ha registrato complessivamente una aumento degli stessi pari al + 0,95 %.

Costi per prestazioni di servizi

Il contenuto della voce è molto ampio ed eterogeneo in quanto comprende ogni prestazione di natura sanitaria e non sanitaria, acquisita dall'Azienda da soggetti pubblici o privati.

Le prestazioni di servizi sanitari comprendono: le prestazioni per assistenza riabilitativa ed integrativa; specialistica; sanitaria di base; farmaceutica; di consulenze sanitarie e prestazioni sanitarie del settore privato.

Nella voce relativa a prestazioni di servizi non sanitari confluiscono:

- Prestazioni di terzi correlate all'attività amministrativa e generale (formazione e addestramento del personale, consulenze legali e amministrative, manutenzioni e riparazioni, servizi di pulizia e smaltimento rifiuti, servizi cucina e mensa, servizi di vigilanza, spese di pubblicità, spese postali, premi assicurativi, ecc.);
- Utenze (elettricità, acqua, gas e telefono, ecc.).

La seguente tabella mette a confronto l'esercizio 2005 con quello precedente con i relativi incrementi e decrementi delle voci di costo per le prestazioni di servizi da pubblico e da privato, con riferimento al livello di spesa evidenziato nel conto economico

Voce di spesa	Anno 2004	Anno 2005
Assistenza riabilitativa da pubblico	504.626,04	491.359,61
Assistenza integrativa da pubblico		
Assistenza sanitaria di base	14.317.167,29	15.280.636,81
Assistenza sanitaria specialistica ambulatoriale	5.302.910,51	5.627.527,51
Assistenza sanitaria riabilitativa da privato	13.678.429,08	15.233.118,09
Assistenza integrativa da privato	1.428.559,22	1.065.482,53
Assistenza farmaceutica.	36.246.784,38	32.997.091,89
Oneri personale convenzionato a carico dell'Azienda	1.078.829,27	1.268.283,00
Altre prestazioni di servizi da privato	5.026.648,93	6.138.483,85
Rimborsi e contributi da privato		
Prestazioni servizi da pubblico		
Totale	**77.583.954,72**	**78.101.983,29**

A completamento dell'analisi dei costi relativa alla acquisizione di prestazioni di servizi occorre precisare inoltre che in bilancio alla voce "Prestazioni di servizi sanitari da privato" troviamo nel 2004 costi per servizi finalizzati(Riabilitazione,lotta alla droga,smaltimento carcasse,piano psichiatrico,ect.) interamente finanziati da contributi vincolati della Regione come risulta dall'iscrizione alla voce Contributi in c/esercizio del Valore della Produzione.

Servizi non sanitari in appalto

La voce espone i costi relativi agli appalti di servizi non sanitari ed i costi per le manutenzioni degli immobili, impianti e macchinari.

Voce di conto economico	Valori 2004	Valori 2005	Variazione %
Servizi in appalto*	5.078.180,51	5.815.960,15	14,52
Servizi di manutenzione e riparazione**	1.694.168,75	1.391.354,80	-17,87
Servizi diversi***	1.836.188,73	1.365.132,83	-25,65
Totale	**8.608.537,99**	**8.572.447,78**	**-0,41**

* includono servizio di lavanderia, servizio di pulizia, smaltimento rifiuti, servizio di cucina, servizio trasporto e servizio di vigilanza;

** includono i costi di manutenzione e riparazione di attrezzature, impianti ed immobili effettuate sia in via diretta che in appalto

*** includono spese necessarie per l'adeguamento degli impianti e degli immobili al D.Leg.vo n.626/94 in materia di sicurezza.(anno 2005 € 43.152,15, anno 2004 € 200.892,79)

Costi per godimento di beni di terzi

La voce accoglie i compensi corrisposti a terzi per il godimento di beni materiali e immateriali non di proprietà per un costo complessivo di € 1.089.770,76

Sostanzialmente essa è formata da canoni per locazioni di immobili e costi per noleggi di automezzi e attrezzature tecniche, scientifiche e sanitarie.

Si è registrato un incremento della spesa rispetto all'esercizio 2004 del 54,45 % dovuto essenzialmente ai canoni di noleggio di attrezzature utilizzate sia in alcuni servizi terziarizzati (Mensa e fotoriproduttori) che per attrezzature utilizzate in servizi sanitari (Dialisi ed Urologia).

La specifica di tali voci di spesa per complessive € 766.206,44, pari al 70,37 % della spesa "godimento beni di terzi",è così rappresentata:

Canoni attrezzature tecniche	€	653.937,25
Canoni noleggio automezzi	€	91.710,60
Canoni attrezzatura cucine mensa	€	18.200,00
Altri canoni	€	2.358,59

Gli altri costi sono rappresentati da fitti per € 323.564,32.

L'analisi del sistema dei costi ha consentito di individuare sia quelli sensibili a manovre di immediata riduzione o modifica, sia quelli che, pur forieri di risultati apprezzabili del breve periodo, implicano l'avvio di azioni immediate per un contenimento dei costi a medio periodo.

Di seguito si illustrano le principali variabili di costo che sono oggetto di analisi .

<u>COSTI PER ASSISTENZA FARMACEUTICA.</u>

E' un fattore di costo che subisce particolare influenza, come rappresentato anche negli esercizi precedenti e dimostrato dai trend di crescita della spesa costante nel tempo,dovuta a decisioni esterne all'Azienda e non contenibile nel breve periodo con azioni dirette, in quanto sono assai limitate le

possibilità di intervento sull'autonomia dei sanitari in materia di prescrizioni farmaceutiche. Ciò nonostante si è riusciti a intaccare questo trend si spera invertendolo definitivamente dopo che negli ultimi anni si era solo riusciti a intervenire sul ritmo di incremento.

Si può ricordare che nell'esercizio 2004 la crescita dei costi (+2,05%) è stata più contenuta rispetto alle percentuali di spesa già registrate nel 2003 (+ 9,36%) rispetto al 2002 .

Nel breve periodo si attendono effetti positivi come conseguenza degli investimenti effettuati nell'area di attività e relativa alle attività di controllo e di monitoraggio delle prescrizioni farmaceutiche.

Nel corso del 2005 è a regime il sistema informatico per il controllo delle ricette dal quale si attendono importanti risultati in tema di:

- verifiche amministrative e contabili su quanto fatturato dalle farmacie private;
- verifica e valutazione degli aspetti sulla appropriatezza delle prescrizioni effettuate dai sanitari con riferimento alle caratteristiche socio sanitarie della popolazione servita e all'economicità delle prescrizioni.
- puntualizzazione, nel medio-lungo periodo, delle aree di bisogno della collettività servita.
- rispetto delle norme di legge in materia di vigilanza e verifica sulle modalità di erogazione e fruizione dell'assistenza farmaceutica.

Di seguito è illustrato l'andamento dei costi per l'erogazione del servizio di assistenza farmaceutica nel corso dell'ultimo triennio.

Spesa per assistenza farmaceutica al netto delle contribuzioni (ticket)

Descrizione	2001	2002	2003	2004	2005
spesa farmaceutica (valori in €)	32.193.429,63	32.504.179,31	35.518.554,77	36.246.784,38	32.997.091,89

COSTI GENERALI D'AZIENDA

Si tratta di costi sostenuti per la produzione di servizi non sanitari: pulizie, lavanderia, manutenzioni, ristorazione, vigilanza, etc.

Le linee di intervento sono finalizzate a ridurre gradualmente i processi di produzione diretta dei servizi generali e ad alimentare un parallelo processo di terziarizzazione.

Quanto sopra nella convinzione che l'impegno delle risorse Aziendali possano essere più proficuamente utilizzate nella produzione dei servizi sanitari.

Queste valutazioni ed il conseguente percorso gestionale ipotizzato oltre che consentire un risparmio all'azienda, dovrebbe far focalizzare l'attenzione sulla reale valutazione della qualità dei servizi sanitari erogati e non più sulla necessità di mantenere in funzione un sistema che garantisca la continuità della produzione solo per effetto di utilizzo di risorse.

Coerentemente con le linee strategiche già definite,nel corso del 2005, il servizio di lavanderia, il servizio di pulizia, il servizio di cucina dei presidi Ospedalieri aziendali risultano terziarizzati con costi crescenti, per maggiori esigenze ed ampliamento dei servizi nel corso del 2004.

Con riguardo alla ristorazione la centralizzazione delle cucine a servizio degli ospedali aziendali e la conseguente terziarizzazione del servizio di ristorazione degli ospedali ha dato risultati positivi sul fronte dei costi complessivi.

Sono stati attivati e programmati interventi finalizzati a normalizzare le condizioni di sicurezza delle strutture aziendali che necessitano di costanti e continui adeguamenti.

I dati di consuntivo evidenziano,con le precisazioni contenute nella nota integrativa, le conseguenze economiche del processo di terziarizzazione che si sono tradotte in una crescita dei costi per acquisto di servizi non sanitari in appalto (escluse le manutenzioni). A tale aumento di costi,per converso,corrisponde ,sul piano dei costi del personale, un decremento del numero del personale del ruolo

tecnico ed amministrativo in servizio,le cui riduzioni hanno consentito all'Azienda di poter migliorare la dotazione organica sanitaria come meglio specificato più avanti.

COSTI PER IL PERSONALE

Nell'ambito del sistema di terziarizzazione in fase di graduale attuazione, presenta rilievo, e costituisce uno degli aspetti conseguenti alle scelte fatte, la riconversione dell'organico.

Nel corso dell'esercizio 2005 si è completato il progetto di graduale trasformazione di parte della dotazione organica, il cui sviluppo interessa un arco temporale ben più ampio, la cui base si fonda sulla convinzione che l'Azienda debba concentrarsi sulla sola produzione di servizi sanitari e non anche sulla produzione dei servizi a supporto (ristorazione, pulizie, lavanderia, attività di manutenzione, guardiania, etc.).

I dati di maggior significato relativi agli interventi effettuati sulla dotazione organica si sintetizzano:

- nella riduzione della pianta organica e delle unità in servizio a tempo indeterminato (da n. 1.868 a n. 1.837);
- nella mutata composizione della stessa a favore delle professioni sanitarie e nel forte contenimento delle professioni del ruolo tecnico .

In coerenza con i programmi di terziarizzazione dei servizi non sanitari, non è stata attivata la sostituzione del personale appartenente al ruolo tecnico ed è stata per contro disposta la trasformazione di parte dei posti in altrettanti posti del ruolo sanitario così come previsto dal CCNL.

- i costi del personale sono stati in parte compensati con le uscite del personale in quiescenza.

Permane la necessità di ridefinire la dotazione organica in coerenza con il modello di sviluppo delle attività sanitarie attualmente in fase di definizione,al fine di consentire a questa azienda di contenere le pesanti fughe verso altre aziende pubbliche o verso strutture private.

Nel corso dell'esercizio sono state rilevate le seguenti variazioni complessive nel costo del personale:

DESCRIZIONE	VALORI IN €
costo esercizio 2004	76.205.176,29
maggiori oneri esercizio 2005	3.201.561,05
TOTALE	79.406.737,34

Anche per il 2005, mantengono validità le considerazioni svolte per il precedente esercizio in materia di vincoli all'uso flessibile del personale e alla sempre maggiore diffusione di situazioni di invalidità permanente o temporanea, che limitando per un verso la capacità produttiva aziendale, per altro verso, invece, stanti le difficoltà ad attuare rapide ed efficaci politiche di riconversione dello stesso, mantiene vivi i relativi costi influenzando in modo duplice e negativo l'andamento della gestione.

Nell' allegato A) sono riportati gli ulteriori elementi di valutazione ed i prospetti riassuntivi delle variazioni che hanno interessato la dotazione organica nel corso dell'esercizio 2005. Nell'incremento dei costi hanno inciso gli oneri connessi al rinnovo del C.C.N.L. per le aree della dirigenza e del comparto.

ACQUISTO DI BENI E SERVIZI

Con riguardo ad altri aspetti quantitativi, il confronto delle previsioni contenute nel budget 2004, approvato con deliberazione n. 1415 del 24/06/2004 ed approvato con DAIS n. 2081 del 15/10/2004,con i dati di consuntivo relativi all'esercizio 2004 mostra variazioni rispetto alle previsioni fatte con riguardo sia ai valori della produzione (+5,18 % del valore complessivo) sia ai valori relativi ai costi della produzione (+22,72% di incremento del valore complessivo dei costi della produzione).

Con riferimento ai dati del consuntivo,per l'acquisto di beni si evidenzia rispetto all'esercizio precedente, un incremento del 23,31 % dei costi per effetto dell'aumento delle quantità acquistate a seguito dell'aumento delle attività effettuate.

In particolare gli incrementi positivi e negativi maggiormente rappresentativi per l'acquisto di beni sanitari ha interessato le seguenti voci: farmaci ed emoderivati (+ 9,25 %), gas medicali (+29,83 %), materiale per emodialisi (-16,98), materiale radiografico (+30,20 %), prodotti medico chirurgici (+23,26 %), materiale diagnostico (+19,10 %) ,materiale protesico (+57,02 %).

Complessivamente l'acquisto di beni sanitari ha avuto un incremento del 0,21 %.Quello dei beni non sanitari del 8,57 % .La tabella seguente mostra nel dettaglio i valori di riferimento.

Voce di spesa	Anno 2004	Anno 2005	Diff.%
Medicinali e farmaci	5.809.055,00	5.863.537,09	0,93
Emoderivati	701.958,21	524.517,74	-25,27
Soluzioni	86.958,26	116.179,09	33,60
Gas medicali	233.471,58	216.476,60	-7,28
Sieri e vacini	193.095,12	269.929,47	39,79
Prodotti per galenici	2.438,16		-100,00
Prodotti ad uso veterinario	10.896,96	6.345,51	-41,52
Presidi medico chirurgici	2.689.330,16	3.016.240,00	12,15
Materiale protesico	1.016.404,75	1.388.554,27	36,61
Materiale diagnostico	3.033.946,11	2.975.029,37	-1,94
Materiale per emodialisi	1.456.195,01	976.139,87	-32,97
Materiale radiografico	472.393,94	506.067,92	7,12
Materiale di laboratorio	107.250,83	128.091,27	19,43
Strumentario chirurgico	5.962,56	5.809,32	-2,57
Altre voci	416.914,25	278.440,59	-33,21
Totale	**16.236.270,90**	**16.271.358,11**	**0,21**

Per gli acquisti per prestazioni di servizi si evidenzia un incremento medio del 0,65 % rispetto all'esercizio 2004 (da € 88.611.646,22 a € 89.188.592,42).

Le variazioni sono dovute esclusivamente all'incidenza in aumento delle prestazioni di servizi non sanitari in appalto (+14,52 %),delle utenze (3,92 %), ed in diminuzione dei costi per servizi di manutenzione,riparazione(- 17,87 %) e dei servizi diversi (+ 25,65 %).

Con riguardo ai costi afferenti l'acquisizione di servizi sanitari da privati (€ 78.101.983,29), permangono le difficoltà di contenimento per effetto delle numerose norme di legge che ne consentono l'erogazione.

Di seguito sono riportati i dati riferiti alle singole voci:

- assistenza sanitaria di base (medicina generica e pediatrica di base, guardia medica, guardia turistica): ha assorbito € 15.280.636,81 (19,56 % dei costi complessivi per acquisto di prestazioni di servizi)(punto 7 lettera a, voce a2);In questa voce sono inclusi i costi per la vigilanza della guardia medica turistica pari a € 2.076.239,36 pari al 13,58 % della voce di spesa sopra riportata;

- assistenza farmaceutica, assorbendo risorse per € 32.997.094,89, rappresenta il 42,24 % dei costi per acquisto di prestazioni di servizi sanitari (-8,96 % rispetto al 2004). Si tratta di costi non contenibili in quanto sono assai minime le possibilità di incidere sull'autonomia dei sanitari in materia di prescrizioni farmaceutiche;

- assistenza specialistica di base € 5.627527,51 (7,20 % dei costi per acquisto di prestazioni di servizi). I costi di cui si tratta, sono riferibili per € 4.211.948,86 alla specialistica esterna ,per € 1.224.916,40 alla specialistica ambulatoriale e per € 190.662,25 alle branche strumentali.

- assistenza riabilitativa € 15.233.118,09 rappresenta il 19,50 % dei costi per l'acquisto di prestazioni di servizi. Registra un incremento(+11,36 %) rispetto all'esercizio precedente. Si tratta di costi relativi in misura preponderante ai servizi acquisiti da strutture private per prestazioni erogate in regime di internato, semi-internato, ambulatoriale o domiciliare, o RSA.

La voce si riferisce, nei suoi valori di maggior rilievo, a prestazioni di riabilitazione fisica o psichiatrica. Anche in questo caso si registra la sostanziale conferma dei costi rispetto a quanto rilevato nell'esercizio precedente. Nello specifico delle singole voci,vi è un incremento di spesa nelle R.S.A.(+33,01 %) e una riduzione della riabilitativa AIAS (-3,62%).

- assistenza integrativa: € 1.065.482,53 rappresenta l'1,36 % dei costi per l'acquisto di prestazioni di servizi.Registra un decremento (-25,41 %) rispetto all'esercizio precedente. Si tratta di costi sostenuti per la fornitura di prodotti dietetici, integrazione tossicodipendenze, integrazione disabili e anziani non autosufficienti. Anche in questo caso si rileva un rallentamento nella crescita dei costi rispetto a quanto rilevato nell'esercizio precedente ;
- altri costi € 7.898.126,46 rappresentano dei costi per l'acquisto di prestazioni dei servizi sanitari di seguito specificati. Oneri a carico Ente per personale convenzionato € 1.268.283,00, altre prestazioni da settore privato € 6.138.483,85, prestazioni di servizi diversi da pubblico € 491.359,61.

Valore della produzione

Ai costi come sopra rappresentati si è fatto fronte con le risorse finanziarie rappresentata sia dai ricavi propri che dai contributi del FSN e FIR sicuramente non sufficienti a contenere il disavanzo di esercizio registrato nel corso del 2005.

Il prospetto che segue rappresenta nel dettaglio le voci di ricavo registrate nel corso dell'esercizio e specificate in dettaglio nella nota integrativa:

	2004	2005
Ricavi per prestazioni	3.158.493,98	3.379.961,66
Ricavi e proventi	137.715,83	158.973,66
Proventi e ricavi diversi	3.304.790,03	675.416,82
Contributi FSN e FIR	174.000.000,00	175.528.409,00
Contributi spese con destinazione vincolata	3.504.689,84	659.186,56
Sterilizzazione ammortamenti	199.588,23	150.230,68
Totale valore della produzione	**184.305.277,91**	**180.552.178,38**

Le risorse disponibili 003 non sono sufficienti a garantire i maggiori costi dovuti sia a maggiori esigenze dei fattori produttivi,sia alla necessità di mantenere il livello dei servizi erogati all'utenza.

Sintesi della situazione patrimoniale

Riguardo alla consistenza patrimoniale è da segnalare l'importante contributo ottenuto con il ripiano delle perdite prodotte nei precedenti esercizi.

Il patrimonio netto, ridotto a 87.209.070,60 in apertura d'esercizio per effetto delle consistenti perdite generate dai precedenti esercizi, ha beneficiato dell'apporto di € 6.413.735,46 di contributi per ripiano delle perdite relative all' anno 2004; i contributi assegnati hanno consentito di ridurre le posizioni debitorie.

In chiusura d'esercizio il valore del patrimonio € 66.209.070,60 risulta diminuito rispetto ai valori di patrimonio registrati in chiusura dell'esercizio 2004.

Patrimonio netto		**Valore al 31/12/2003**	**Valore al 31/12/04**	**Valore al 31/12/05**
I	Fondo di dotazione	61.612.156,36	61.612.156,36	61.612.156,36
II	Contributi in c/capitale	37.303.158,80	32.594.258,06	45.915.734,78
IV	Contributi in c/capitale da Enti	822.354,33	822.354,33	822.354,33
VI	Riserve diverse	13.797.808,73	11.198.295,20	15.896.337,82
VII	Perdite a nuovo	-95.027.622,32	-103.235.751,36	119.714073,87
VIII	Perdita dell'esercizio	**8.208.129,92**	**16.478.322,51**	**38.122.554,25**
IX	Contributi ripiano perdite esercizio precedente	96.080.739,97	80.112.668,92	99.799.115,43
TOTALE		**83.103.981,51**	**87.209.070,60**	**66.209.070,60**

Con riguardo alle azioni finalizzate ad acquisire aumenti della produttività, gli interventi disposti hanno determinato l'ampliamento della gamma di attività erogate inserendo tra le stesse la medicina nucleare, l'oncologia, rafforzando l'anatomia patologica e l'urologia,la rianimazione e l'oculistica.

E' stato inoltre avviato un programma di rafforzamento delle attività sanitarie sul territorio al fine di recuperare all'azienda l'erogazione di prestazioni altrimenti acquisite dagli assistiti presso altre strutture, sia di avere una puntuale presenza specialistica nel territorio.

Nel corso dell'anno si è proseguito nei processi di ristrutturazione aziendale relative alle linee generali del programma a suo tempo definito e finanziato con i fondi di cui all'art.20 della L.n.67/88 e di potenziamento delle attrezzature.

In particolare, il progetto di revisione e riorganizzazione dei servizi ospedalieri e territoriali ha quali obiettivi:

- la razionalizzazione nell'uso degli spazi;
- il recupero di aree di efficienza e la riduzione o eliminazione di vincoli nell'impiego degli spazi e del personale;
- rendere conformi alle norme in materia di accreditamento tutte le strutture;
- migliorare la qualità dei servizi anche in termini di fruibilità ed accoglienza degli spazi destinati al pubblico nell'ottica di un contenimento dei costi

L'attesa, nel medio periodo,per effetto della realizzazione del progetto di ristrutturazione aziendale come definito nelle linee generali nello consentirà di migliorare gli indicatori di redditività del capitale attualmente ancora negativi.

Nel corso dell'esercizio appena concluso hanno, comunque, incominciato a prendere corpo,pur se in piccola parte, alcuni progetti di razionalizzazione dei servizi ospedalieri che hanno permesso di ampliare la gamma dei servizi sanitari offerti consentendo all'Azienda di conseguire risultati positivi .

Nel 2005 sono stati, infatti, avviati i servizi a seguito della ristrutturazione:

A) P resso il P.O.Sirai

- avvio della attività del Servizio di Anestesia e Rianimazione
- completamento del reparto di urologia
- avvio delle attività del nuovo pronto Soccorso

B) Presso il P.O. S.Barbara

- la completa ristrutturazione del 3°e 4° piano e del pronto Soccorso
- attivati gli ambulatori di specialistica ospedaliera al 7° piano

C) Presso il P.O. C.T.O

- avvio attività del reparto di Oculistica

D) A ssistenza Territoriale

- avvio delle attività nel poliambulatorio di carbonia in Piazza San Ponziano
- le attività di dialisi ad Iglesias
- le attività di Dialisi a Carbonia
- le attività di dialisi a Buggerru

Sono proseguiti i progetti per lo screening e prevenzione per l'area oculistica, la talassemia e alcune patologie cancerogene

2) Informazioni relative a:

a) Attività sanitaria

1. Assistenza Sanitaria Collettiva in ambiente di vita e di lavoro

1.1.Dipartimento di Prevenzione

1.1.1. Servizio di Igiene

1.1.1.1.Servizio di Igiene e Sanità Pubblica

Nel corso dell'anno 2005 l'attività del Servizio di Igiene e Sanità Pubblica è stata indirizzata alla erogazione di prestazioni di adeguata qualità aventi l'obiettivo di soddisfare le richieste della popolazione in materia di: Educazione alla Salute, Epidemiologia e Profilassi Malattie Infettive, Medicina Legale, Medicina Scolastica, Igiene Urbanistica.

Particolare impegno è stato dedicato a:

- vaccinazioni, anagrafe vaccinale e flussi informativi;
- analisi dei bisogni, programmazione e progettazione interventi nella comunità scolastica;
- problematiche ambientali con identificazione fattori di rischio sanitario;
- attività di prevenzione malattie in ambito scolastico;
- gestione del registro sulle cause di morte e analisi di mortalità;
- accertamenti necroscopici;
- rilascio certificazioni Medico Legali;
- visite fiscali ambulatoriali e domiciliari;
- commissioni invalidi.

Tipo Prestazione	2004	2005
VACCINAZIONI ESEGUITE	*40.036	*29.760
PRESTAZIONI MEDICO LEGALI AMBULATORIALI: patenti, porto d'armi, cessione V, gravidanza a rischio, sana costituzione, certificazioni varie, idoneità parrucchieri, visite ammissione in colonie, visite fiscali ambulatoriali, ecc.	11.206	9.110
PRESTAZIONI MEDICO LEGALI EXTRA AMBULATORIALI: constatazione decesso, esumazioni/estumulazioni, perizie necroscopiche, t.s.o., visite fiscali domiciliari, ecc.	1.441	1.314
PROBLEMATICHE AMBIENTALI VERIFICATE:	162	284
PARERI SANITARI: impianti distributori carburanti, conferenze di servizi, detenzione sorgenti rad. ionizzanti, commissione su barbieri e affini, commissioni pubblico spettacolo, Legge 210/92	** 242	** 89
SORVEGLIANZA SANITARIA: Studio PASSI, collaborazione progetto DRIAS. (n° soggetti coinvolti)	0	260
NOTIFICHE MALATTIE INFETTIVE (escluso TBC)	557	411
INDAGINI EPIDEMIOLOGICHE (escluso TBC)	231	242
GESTIONE RENCAM numero deceduti ambito ASL, relativa codifica e computerizzazione e analisi mortalità.	1.194	1.325
INVALIDITÀ CIVILE : istanze esaminate L. 295/90	***5.220	***3451
INVALIDITÀ CIVILE: ricorsi	49	57
ISTANZE DI VALUTAZIONE COMMISSIONI MEDICO LEGALI : L. 104/92 e L.68/99 e Medico collegiali	1.520	1615
ATTIVITÀ DI PREVENZIONE TBC: notifiche, tine test e test Mantoux e indagini epidemiologiche.	187	159
DISINFESTAZIONI E DERATTIZZAZIONI: sopralluoghi e pareri	381	274
MEDICINA SCOLASTICA: prevenzione malattie diffusive (numero alunni controllati)	320	450
ATTIVITÁ EDUCAZIONE ALLA SALUTE : progetti in 16 Istituti Scolastici	4	8

* le modalità di conteggio delle vaccinazioni sono state modificate.

** le modalità di conteggio sono state modificate

*** da una verifica effettuata si è accertato che le visite realmente effettuate nell'anno 2004 sono state **3.675**

Igiene Urbanistica e degli Ambienti Confinanti

Nel corso dell'anno 2005 l'attività del Servizio è stata indirizzata all' espressione di:

- pareri igienico sanitari per il rilascio di concessioni e autorizzazioni edilizie;
- pareri collegiali con altri Servizi Dipartimentali sugli insediamenti artigianali, commerciali, zootecnici, strutture ricettive;
- pareri su strumenti urbanistici;
- certificati idoneità e inabitabilità di abitazioni private;
- pareri su inconvenienti igienici in luoghi pubblici e privati;
- attività di vigilanza su strutture ricettive

Le prestazioni vengono erogate in tempi mediamente inferiori ai trenta giorni.

Tipo Prestazione	2004	2005
pareri su progetti edilizi, attività produttive e zootecniche, strutture ricettive, progettazione ampliamento cimiteri, pareri su abitazioni per graduatorie IACP, ecc.	**2.132**	**1.588**

1.1.1.2. Servizio di Prevenzione e Sicurezza negli ambienti di lavoro

L'attività principale è stata indirizzata nel corso dell'anno 2005 alla vigilanza sulla sicurezza degli ambienti di lavoro e sulla salute dei lavoratori.

L'attività di prevenzione ha portato ad un maggiore coinvolgimento delle piccole attività con risultati positivi sulla sicurezza degli ambienti di lavoro anche per effetto di una maggiore informazione.

Gli aspetti maggiormente seguiti si sono concentrati su:

- le indagini per malattie professionali
- visite mediche agli apprendisti
- autorizzazioni alla rimozione amianto

In termini positivi sono diminuite:

- le denunce infortunio
- le denunce malattie professionali

	2004	2005
Lavoratori controllati	3.311	4787
Lavoratori controllati apprendisti o minori	381	735
Indagini per infortuni	14	4
Indagini per malattie professionali esaminate	10	4
Aziende interessate	657	734
Aziende con interventi di vigilanza e verbali redatti	657	734
Sopraluoghi eseguiti	682	741
Verbali con prescrizione (Art.21 Dlgs.n.758/94)	47	108
Registri infortuni vidimati	378	429
Piani di sicurezza esaminati	49	341
Giudizi di idoneità (Art.17 Dlgs n.626/94)	11	12
Denuncie infortuni esaminati	887	520
Piani sicurezza amianto	118	163
Patentini gas tossici	17	18
Conduttori caldaie		5
Idoneità anti incendio		
Corsi docenza scuole		
N.I.P.	59	44

1.1.1.3.Servizio di Igiene degli Alimenti e Nutrizione

Nel corso dell'anno 2005 l'attività del Servizio è stata indirizzata al controllo della qualità igienico sanitaria degli alimenti e della loro adeguatezza dal punto di vista nutrizionale.

Più precisamente si è operato per i seguenti fini:

- vigilanza igienico sanitaria
- autorizzazioni sanitarie e pareri igienico sanitari
- sorveglianza sanitaria sugli alimenti e sugli alimentaristi .
- sorveglianza nutrizionale
- educazione alimentare
- sorveglianza uso antiparassitari
- vigilanza sulle acque destinate al consumo umano

L'attività all'interno dei settori sopra citati è stata indirizzata verso tutte le problematiche sanitarie ad essi afferenti. I dati di attività dell'esercizio 2005 sono indicati nella seguente tabella:

	2004	2005
Ispezioni presso attività produttive e commerciali	540	595
Prelievi campioni alimenti e bevande	189	292
Prelievi campioni controlli analitici acque di rete	3123	3224
Verifica dati analitici acque potabili	3123	3224
Verifica e trasmissione referti alimenti	60	292
Giudizi idoneita' acque destinate a Imprese Alimentari	5	4
Sopralluoghi igienico sanitari	211	169
Sopralluoghi per inc. igienici settore alimentare	31	44
Pareri idoneità Igienico Sanitari	54	24
Pareri aggiornamenti autorizzazioni	20	27
Interventi per sistema allerta alimentare	24	8
Nulla osta sanitari (art.27 DPR 327/80)	9	14
Pareri rilascio autorizzazioni sanitarie (art.2 L.283/62)	131	109
Parere Autoriz. San. Mezzi adibiti al trasporto e preparazione alim.	7	4
Certificati non commestibilità	2	5
Giudizio idoneità acque destinate al consumo umano	67	52
Informazioni e consulenze	NQ	NQ
Comunicazioni ispettori di igiene (richieste ispezioni)	280	46
Comunicazioni P.M.P. (analisi acque e alimenti)	*	*
Fitosanitari (cert. Vari + com. esami)	10	3
Comunicazioni Comuni	*	*
Comunicazioni Esaf per interventi su acque potabili	58	48
Consulenze nutrizionali (Tabelle Dietetiche)	8	5
Richiesta provvedimenti cautelativi urgenti	---	11

NQ **dato non quantificato.**

***** **Dati non riportati in quanto trattasi di attività non sanitaria.**

Servizio Veterinario

Il Servizio è articolato su tre aree di attività con una dotazione organica che nel corso dell'anno 2005 era costituito da 26 veterinari (più 1 in comando ARIS), 1 vigile sanitario e 6 amministrativi.

ATTIVITA' ANNO 2005

Gli interventi attuati sull'area A(Sanità Animale) sono stati indirizzati alla:

- attuazione programmi ministeriali dei piani di risanamento contro la tubercolosi, brucellosi e leucosi
- piano di controllo negli allevamenti contro la peste suina classica, Africana, Malattie vascolari ed altro
- profilassi malattie infettive sugli equini
- gestione anagrafe bovina, ovina, caprina, suina ed equina
- vigilanza sanitaria malattie infettive
- attività per la prevenzione della + febbre catarrale degli ovini
- visite sanitarie e certificazioni alle greggi in transumanza estiva e rientro invernale
- rilascio certificazioni e controlli aziende.
- controlli automezzi adibiti trasporto animali vivi
- attività per la prevenzione epidemia di influenza aviaria
- controlli su cani morsicatori

Gli interventi attuati sull'area B(ispezione degli alimenti di origine animale) sono stati indirizzati a:

- attività di macellazione mattatoi pubblici
- controlli stabilimenti sezionamento e confezionamento
- vigilanza permanente rivendita di carni, prodotti ittici e prodotti di origine animale
- vigilanza mercati civici e market
- controlli automezzi adibiti trasporto
- attuazione del piano di controllo degli alimenti di origine animale secondo le disposizioni del Piano Regionale

Gli interventi attuati sull'area C(Igiene degli allevamenti), sono stati indirizzati a:

- farmacovigilanza
- vigilanza e controllo commercializzazione e consumo mangimi e degli alimenti destinati agli animali
- vigilanza e controllo impianti di acquacoltura
- igiene urbana veterinaria
- controlli sul latte e derivati
- controlli cisterne trasporto latte
- controlli su benessere animale
- controlli su igiene zootecnica
- anagrafe canina e lotta al randagismo
- piano residui in alimenti di origine animale

Area A Sanità Animale

ATTIVITA'	2004	2005
Accertamenti tubercolosi bovina	2.268	2112
Allevamenti visitati		39
Prelievi campioni di sangue brucellosi e leucosi bovina e brucellosi ovi-caprina	30.203	36863
Allevamenti visitati	582	649
Piano controllo pesti suine - mal.vesc. e aujeszky	5384	2427
Allevamenti visitati	114	30
Interventi distribuzione materiale per prelievi in cinghiali		122
Raccolta campioni sierologici su cinghiali abbattuti		230
Focolai malattie infettive accertati		19
Focolai malattie infettive revocati		14
Vigilanza sanitaria focolai accertati malattie infettive	819	81
Capi abbattuti per focolai Febbre Catarrale ovina (F.C.O.)	44	0
Controllo ed identificazione ovi-caprini deceduti F.C.O.	145	0
Capi vaccinati per febbre catarrale ovina	89.680	14053
Allevamenti controllati con animali sentinella per F.C.O.		92
Prelievi sierologici in animali sentinella per F.C.O.		1231
Piano entomologico n°interventi cattura insetti		145
Aziende interessate da profilassi F.C.O.	1.184	166
Pratiche indennizzo ovi-caprini per danni vaccinali F.C.O.		110
Pratiche indennizzo per animali sentinella F.C.O.		89
Screening sierologico e test BSE e scrapie	235	119
Visite sanitarie in allevamenti zootecnici	961	649
Controlli sanitari e relative certificazioni	1.687	2869
Certificazioni sanitarie	297	97
Verifiche automezzi trasporto animali vivi	8	21
Anagrafe bovina (operazioni eseguite)	9.437	6897
Sopralluoghi per controlli consistenza in allevamenti bovini		54
Sopralluoghi ambulatori veterinari locali toilettatura e vendita animali vivi	4	4
Esami per paratubercolosi bovina		507
Esami per paratubercolosi ovina		12
Piano selezione genetica		75
Pratiche smaltimento carcasse animali deceduti		77
Aziende apiarie censite		43
Aziende avicunicole e struzzi		11
Sopralluoghi per emergenza influenza aviaria		21
Controlli sierologici per influenza aviaria		100
Allevamenti visitati		5
Registrazione allevamenti ovi-caprini suini ed equini e operazioni eseguite in banca dati nazionale		1390
Controllo cani morsicatori	35	49

Area B Ispezione degli Alimenti di Origine Animale

ATTIVITA'ANNO 2005

1	Attività di macellazione presso Mattatoi Pubblici (capi)	18.543
2	Attività di macellazione presso Mattatoi Privati Avicunicoli (capi)	13.623
3	Macellazione suini a domicilio	49
4	Monitoraggio epidemiologico presso macelli	2.316
5	Prelievi Midollo allungato Ovicaprini per TSE presso Mattatoi	189
6	Prelievi sangue Ovicaprini per TSE presso Mattatoi	189
7	Prelievi sangue per Brucellosi Ovicaprina presso Mattatoi	3.775
8	Prelievi sangue per Influenza Aviare presso mattatoi Avicoli	15
9	Attività di controllo documentale su partite animali in ingresso ai macelli e relativo flusso informativo	664
10	Certificazione abbattimento per Brucellosi Ovicaprina	3
11	Controllo microbiologico superfici ai sensi Decisione 471/2001 CE	90
12	Controllo sanitario attività di sezionamento carni rosse in stabilimenti riconosciuti (qli)	9.328,24
13	Controllo sanitario attività di sezionamento carni bianche in stabilimenti riconosciuti (qli)	2.570,74
14	Controllo sanitario e d'ispezione prodotti ittici presso stabilimenti riconosciuti (qli)	10.499,96
15	Controllo sanitario miele presso laboratori riconosciuti (qli)	110,00
16	Valutazione e comunicazione degli esiti analitici al Responsabile piano HACCP	1.015
17	Controllo materiale e/o documentale c/o stabilenti	473
18	Adempimenti sistema d'allerta UVAC	14
19	Piano Regionale trichinellosi cinghiali (certficazioni)	288
20	Pareri su strutture da adibire a lavorazione prodotti ittici e carnei	4
21	Istruzione pratiche idoneità stabilimenti per riconoscimento CE	3
22	Rilascio certificazione x esportazione alimenti O.A.extra CE	34
23	Prelievi Piani Controllo Alimenti O.A.	96
24	Parere idoneità Igienico Sanitaria rivendite carni,pescherie,laboratori	24
25	Parere idoneità Igienico Sanitaria automezzi trasporto carni e pesci	56
26	Vigilanza rivendite di carne pesce, uova, miele (accessi)	5.217
27	Verifica dei Piani di Autocontrollo (D.Lgs. 155/97)	66
28	Rilascio certificazione di non commestibilità alimenti O.A.	13
29	Parere Sanitario per Registrazione Pescherecci (D.Lgs. 531/92)	3
30	Autorizzazione per Travaso Pescato (D.Lgs. 531/92 art. 3)	12
31	Attuazione Piano Regionale Molluschi Bivalvi vivi	18
32	Autopsia carcasse animali e relativa certificazione	2

Area C Igiene degli Allevamenti

ATTIVITA'	2004	2005
Controlli latte e derivati (Aziende) e pareri sanitari	627	350
Controlli Impianti per la caseificazione	22	14
Registrazione aziende produttrici latte		92
Controllo automezzi trasporto latte	8	8
Pratiche autorizzative (Bollo CE) Impianti Caseificazione		1
Sopralluoghi in allevamenti per accertamenti igiene zootecnica		1863
Sopralluoghi per controlli su benessere animale e tecniche di allevamento		384
Vigilanza impianti acquacoltura	22	28
Sopralluoghi igiene urbana veterinaria	53	49
Farmacovigilanza	1942	1758
Prestazioni anagrafe canina e lotta al randagismo	3062	2779
Progetto istruzione pratiche sterilizzazione cani	205	100
Pratiche saldo fatture veterinarie sterilizzazione cani		211
Organizzazione e Avvio Centri Comunali per Anagrafe canina con relativi centri di prenotazione.		4
Aggiornamento dati anagrafe canina informatica		3849
Trascrizione dei trasferimenti di proprietà e relative comunicazioni		200
Identificazione proprietari di cani smarriti con riconsegna dell'animale in collaborazione con Forze dell'Ordine		69
Interventi cattura cani		15
Rilascio passaporti cani		31
Sopralluoghi per rilascio pareri su strutture da adibire a canile	2	8
Piano Regionale Controllo alimenti per animali	187	57
Prelievi Piano Regionale Residui		97
Pareri su pratiche miglioramento fondiario	56	54

1.2. Presidio Multizonale di Prevenzione

L'Attività del PMP ha come prerogativa principale quella di fornire il supporto specialistico e tecnico strumentale ai Servizi del Dipartimento di Prevenzione e agli Enti pubblici preposti al controllo in materia di Salute pubblica e di Ambiente.

Gli aspetti gestionali dell'anno 2005 hanno visto interessati l'area Chimico Farmacologia Ambientale, l'Area Medico Biotossicologica, l'Area Fisica e l'Area Impiantistica.

L'attività è stata organizzata sulla base di piani di lavoro "interni" relativamente alle competenze delegate da Regione, Provincia e dalle normative statali e secondo programmi di lavoro concordati con i Servizi del Dipartimento di Prevenzione Aziendale.

Nel corso del 2005 sono state espletate le seguenti attività:

- Controllo acque potabili, minerali, dialisi, piscine;
- Controllo degli alimenti dal punto di vista chimico e batteriologico;
- Controllo delle acque di balneazione, scarichi e acque destinate alla potabilizzazione;
- Controllo delle acque superficiali (corsi d'acqua, acque di transizione, acque marino costiere ai sensi del D. Lgs n. 152/99;
- Controllo delle emissioni atmosferiche;
- Monitoraggio dell'Area ad alto rischio di Crisi Ambientale del Sulcis - Iglesiente nelle sue principali componenti ambientali: acqua, aria, suolo e vegetazione;
- Controllo dei siti contaminati con la partecipazione alle conferenze dei servizi indette dal Ministero dell'Ambiente e la validazione dei dati presentati dalle Aziende per i piani di Caratterizzazione;
- Controllo di altre matrici ambientali: rifiuti, sedimenti, fanghi, ambienti di lavoro;
- Partecipazione ai circuiti di interconfronto di qualità interagenziali;
- Supporto all'ARPAS per la predisposizione della Mis.1.7 – Potenziamento e adeguamento dei laboratori dell'Agenzia;
- Avvio dell'attività di controllo del Radon con la messa a punto delle metodiche e delle procedure;
- Avvio dell'attività di controllo delle Radiazioni ionizzanti con la messa a punto delle metodiche e delle procedure;
- Consulenza e supporto tecnico al PMP di Oristano sui Piani di classificazione acustica.
- Verifiche periodiche sugli impianti elettrici, di sollevamento e a pressione (per effetto della dismissione di alcuni impianti e con la nuova normativa in vigore la scadenza delle verifiche nel 2005 risulta variata).

Gli interventi attuati hanno consentito di:

- Completare i controlli di natura istituzionale non ancora attivati;
- Assicurare la qualità delle prestazioni
- Evadere le richieste dell'utenza privata e istituzionale;
- Maggiore visibilità e presenza della Struttura sul territorio;
- Incrementare le entrate dell'Azienda

1.2.1. Area Chimica

	2004	2005
Interventi settore acque e alimenti	1770	1888
Parametri analizzati	20057	21717
Interventi settore inquinamento	1548	1470
Parametri analizzati	13584	13563
Siti contaminati (prelievi)		376
Siti contaminati (parametri analizzati)		7279

1.2.2. Area Fisica

	2004	2005
interventi inquinamento acustico	29	27
Pareri su piani di classificazione acustica		5
Settore inquinamento elettromagnetico interventi /(n. ore)	17	16/3024
Valutazione preventiva di compatibilità su S.R.B		33
Interventi settore radiazioni ionizzanti		12
Misure effettuate		213

1.2.3. Area Medica

	2004	2005
interventi settore batteriologico (acque, alimenti, ambienti di lavoro	3115	3505
Parametri batteriologici analizzati	10357	11386
interventi microbiologia umana	3663	359
Parametri microbiologici analizzati	3903	218
Test tossicologici		359
Prelievi		373

1.2.4. Area Impiantistica

	2004	2005
interventi impianti elettrici	289	165
interventi impianti di sollevamento	485	461
Interventi impianti a pressione	945	525
Istruttoria pratiche, emissione modelli di conformità, trasmissione avvisi di scadenza verifiche…..		1144

2. Assistenza Distrettuale

Il territorio e la comunità di riferimento dell'Azienda U.S.L. 7 di Carbonia possono essere tratteggiate dalle seguenti caratteristiche demografiche elementari (fonte: dati ISTAT - anno 2001):

Ambiti territoriali	Km²	Densità	Popolazione	n° famiglie
Calasetta	30,98	89,80	2.782	1.089
Carbonia	145,61	215,77	31.418	10.892
Carloforte	50,24	129,98	6.530	2.547
Giba	28,00	78,14	2.188	732
Masainas	70,65	21,27	1.503	506
Narcao	86,20	40,34	3.477	1.146
Nuxis	60,81	28,27	1.719	637
Perdaxius	29,21	51,80	1.513	527
Piscinas	17,00	52,88	899	329
Portoscuso	39,03	140,81	5.496	1.896
San Giovanni Suergiu	70,63	88,08	6.221	2.091
Santadi	36,69	104,39	3.830	1.295
Sant'Anna Arresi	87,53	29,65	2.595	871
Sant'Antioco	152,63	77,06	11.762	4.159
Teulada	245,49	16,48	4.046	1.469
Tratalias	30,66	36,92	1.132	400
Villaperuccio	36,00	30,89	1.112	401
Totale Distretto di Carbonia	**1.217,36**	**72,47**	**88.223**	**30.987**
Buggerru	48,23	25,21	1.177	440
Domusnovas	80,47	83,02	6.587	2.144
Fluminimaggiore	108,21	29,33	3.144	1.126
Gonnesa	47,45	110,20	5.174	1.789
Iglesias	207,63	140,37	28.937	10.156
Musei	20,26	75,62	1.525	495
Siliqua	190,45	22,04	4.162	1.392
Villamassargia	91,47	41,48	3.764	1.238
Totale Distretto di Iglesias	**794,17**	**69,21**	**54.470**	**18.780**
TOTALE A.S.L. n. 7	**2.001,53**	**71,54**	**142.693**	**49.767**

2.1. Guardia Medica

Servizio di guardia medica Distretto di Iglesias

Riepilogo attività anno 2005

Comune	Medici Titolari	Medici con indennità di P.D.	Medici Disp. Domicil.	N° ore totali	N° ore apertura servizio	prestaz. Amb.li	prestaz. Domic.ri	Tot. prest.	N° di ricoveri richiesti
Buggerru	4	4		5682	5682	843	223	1066	
Domusnovas	4	4		5682	5682	1638	506	2144	
Fluminimaggiore	3	3		5682	5682	1120	345	1465	
Gonnesa	3	3		5682	5682	2545	599	3144	
Iglesias Città	7	7		11364	5682	6031	919	6950	
Iglesias Nebida	4	4		5682	5682	1137	207	1344	
Siliqua	4	4		5682	5682	2147	1143	3290	
Villamassargia	4	4		5682	5682	1587	578	2165	
Totale	**33**	**33**		**51.138**	**45.456**	**17.048**	**4.520**	**21.568**	

Servizio di Guardia Medica Distretto di Carbonia
Riepilogo attività anno 2005

Comune	Medici Titolari	Medici con indennità di P.D.	Medici Disp. Domicil.	N° ore totali	N° ore apertura servizio	prestaz. Amb.li	prestaz. Domic.ri	Tot. prest.	N° di ricoveri richiesti
Carbonia Città	8	8		11364	5682	5125	1107	6232	
Cortoghiana	4	4		5682	5682	2010	595	2605	
Bacu Abis	5	5		5682	5682	1257	323	1580	
Calasetta	4	4		5682	5682	2094	376	2470	
Carloforte	7	7		11556	5778	3474	723	4197	
Giba	4	4		5682	5682	1806	455	2261	
Narcao	4	4		5682	5682	1734	618	2352	
Nuxis	4	4		5682	5682	619	182	801	
Portoscuso	4	4		5682	5682	1883	525	2408	
S. G. Suergiu	4	4		5682	5682	1931	562	2493	
Santadi	8	8		11364	5682	2327	783	3110	
S. Anna Arresi	4	4		5682	5682	588	135	723	
S. Antioco	4	4		11364	5682	3633	717	4350	
Teulada	4	4		5682	5682	833	275	1108	
Totali	**68**	**68**		**102.468**	**79.644**	**29.314**	**7.376**	**36.690**	

Servizio di Guardia Turistica Distretto di Iglesias

Riepilogo attività anno 2005

Comune	Medici i	Medici con indennità di P.D.	Medici Disp. Domicil.	N° ore totali	N° ore apertura servizio	prestaz. Amb.li	prestaz. Domic.ri	Tot. prest.	N° di ricoveri richiesti
Fluminimaggiore Buggerru	10	10		14760	1476	315	15	330	16
Totali	**10**	**10**		**14.760**	**1.476**	**315**	**15**	**330**	**16**

Servizio di Guardia Turistica Distretto di Carbonia

Riepilogo attività anno 2004

Comune	Medici Titolari	Medici con indennità di P.D.	Medici Disp. Domicil.	N° ore totali	N° ore apertura servizio	prestaz. Amb.li	prestaz. Domic.ri	Tot. prest.	N° di ricoveri richiesti
Calasetta	7	7		10332	1476	830	43	873	1
Carloforte									
S. Anna Arresi	7	7		10332	1476	413	15	428	16
Teulada	7	7		10332	1476	220	7	227	13
Totali	**21**	**21**		**30.996**	**4.428**	**1.463**	**65**	**1.528**	**30**

Medicina Generale

2.1.1. Medicina Generica

La struttura demografica della comunità di riferimento dell'Azienda U.S.L. 7 di Carbonia è caratterizzata dagli aspetti riassunti nella tabella che segue, dalla quale è possibile ricavare gli "indici di dipendenza" (per Comune, Distretto e totale), con un dato medio del 13,7% di popolazione giovanile infra-quattordicenne ed una "fascia debole" per età avanzata del 15,8%, disomogeneamente distribuita (con evidenziazione delle prevalenze sopra la media).

Ambiti territoriali	Popolazione		Classi di età (in anni)		
	maschile	femminile	≤14	15-64	≥65
Calasetta	49,8%	50,2%	12,2%	68,7%	**19,1%**
Carbonia	48,3%	51,7%	13,5%	71,6%	14,9%
Carloforte	49,1%	50,9%	11,6%	66,9%	**21,5%**
Giba	49,0%	51,0%	13,2%	70,6%	**16,2%**
Masainas	49,2%	50,8%	12,3%	70,7%	**17,0%**
Narcao	50,3%	49,7%	15,8%	68,8%	15,4%
Nuxis	49,6%	50,4%	14,6%	65,7%	**19,7%**
Perdaxius	50,4%	49,6%	14,6%	68,7%	**16,7%**
Piscinas	48,5%	51,5%	15,3%	66,3%	**18,4%**
Portoscuso	49,5%	50,5%	13,3%	74,7%	12,0%
San Giovanni Suergiu	50,2%	49,8%	14,7%	71,8%	13,5%
Santadi	49,9%	50,1%	14,1%	68,1%	**17,8%**
Sant'Anna Arresi	51,0%	49,0%	14,7%	70,8%	14,5%
Sant'Antioco	50,1%	49,9%	13,3%	70,3%	**16,4%**
Teulada	50,9%	49,1%	11,6%	67,2%	**21,2%**
Tratalias	49,5%	50,5%	14,7%	68,0%	**17,3%**
Villaperuccio	50,0%	50,0%	14,9%	68,1%	**17,0%**
Totale Distretto di Carbonia	49,3%	50,7%	13,5%	70,4%	16,1%
Buggerru	48,4%	51,6%	13,8%	65,1%	**21,1%**
Domusnovas	49,9%	50,1%	15,9%	70,2%	13,9%
Fluminimaggiore	48,5%	51,5%	14,7%	66,5%	**18,8%**
Gonnesa	49,5%	50,5%	13,6%	71,5%	14,9%
Iglesias	48,4%	51,6%	13,6%	71,3%	15,1%
Musei	51,4%	48,6%	16,5%	71,0%	12,5%
Siliqua	49,7%	50,3%	14,8%	70,0%	15,2%
Villamassargia	50,3%	49,7%	14,2%	71,7%	14,1%
Totale Distretto di Iglesias	49,0%	51,0%	14,1%	70,7%	15,2%
TOTALE A.S.L. n. 7	**49,2%**	**50,8%**	**13,7%**	**70,5%**	**15,8%**

Distretto di Iglesias

Classe anzianità di laurea	
Classe	N° Medici
0 - 6 anni	
6 - 13 anni	1
13 - 20 anni	11
20 - 27 anni	22
oltre 27 anni	8
Tot.	**42**

Classi di scelta		
Classe	N° Medici	N° scelte
1 - 50 scelte	0	0
51 - 500 scelte	3	606
501 - 1000 scelte	11	8506
1001 - 1500 scelte	22	28506
oltre 1500 scelte	6	9031
Tot.	**42**	**46.649**

Distretto	ADP	PIP	ADI
Iglesias	260.706,88	82.420,07	66.225,60
Carbonia			

Distretto di Carbonia

Classe anzianità di laurea	
Classe	N° Medici
0 - 6 anni	0
6 - 13 anni	1
13 - 20 anni	25
20 - 27 anni	36
oltre 27 anni	14
Tot.	**76**

Classi di scelta		
Classe	N° Medici	N° scelte
1 - 50 scelte	1	26
51 - 500 scelte	9	2845
501 - 1000 scelte	20	15106
1001 - 1500 scelte	45	57756
Oltre 1500 scelte	1	1511
Tot.	**76**	**72.244**

Distretto	ADP	PIP	ADI
Iglesias			
Carbonia	456.171,82	42.950,35	75.600,00

2.1.2. Pediatria di Libera Scelta

Distretto di Iglesias

Classe anzianità di specializzazione	
Classe	N° Medici
0 - 2 anni	0
2 - 9 anni	0
9 - 16 anni	5
16 - 23 anni	2
oltre 23 anni	0
Tot.	**7**

Classi di scelta		
Classe	N° Medici	N° scelte
1 - 250 scelte	0	0
251 - 800 scelte	4	2348
oltre 800 scelte	3	2587
Tot.	**7**	**4.935**

Distretto di Carbonia

Classe anzianità di specializzazione	
Classe	N° Medici
0 - 2 anni	0
2 - 9 anni	0
9 - 16 anni	6
16 - 23 anni	3
oltre 23 anni	1
Tot.	**10**

Classi di scelta		
Classe		
1 - 250 scelte	0	0
251 - 800 scelte	8	5.265
Oltre 800 scelte	2	1.645
Tot.	**10**	**6.910**

Dai dati forniti dagli uffici anagrafici dei comuni del territorio la popolazione assistibile risulta essere di 142.693 unità; la popolazione assistita, invece, risulta essere di 136.245 unità con una differenza di 6.448 cittadini senza medico di medicina generale o pediatra di libera scelta, pari al 4,51 %.

2.2. Assistenza Territoriale e Domiciliare

2.2.1. Assistenza Domiciliare Integrata (ADI) e Programmata (ADP)

Il servizio può essere considerato un'attività importante nella realtà aziendale. Nel corso del 2005 gli obiettivi realizzati sono:

- Progressiva dotazione di personale idoneo a migliorare il servizio con inserimento graduale delle figure professionali necessarie.
- Ottimizzazione delle risorse e degli interventi necessari al miglioramento complessivo dell'assistenza .
- Adeguamenti delle dotazioni tecnologiche e rafforzamento degli interventi in area critica.
- Miglioramento dell' assistenza farmaceutica sia per i farmaci che per i presidi erogati.
- Progressiva integrazione con i servizi sanitari ospedalieri e perfezionamento del procedimento di dimissione protetta.
- Integrazione socio sanitaria

Commento generale attività svolta nell'anno 2005:

L'attività svolta quest'anno, è stata caratterizzata dai seguenti aspetti:

1. Dal punto di vista del modello organizzativo – gestionale:

- La prosecuzione della collaborazione temporanea con una Società COOP. Sociale, in rapporto di partnership , per la gestione del Servizio (Del. N° 1583 del 16/07/2003) , che viene confermata dall'affidamento provvisorio in seguito a trattativa privata (Del. N. 2058 del 19.10.2005 e retificata con Del. N. 2060 del 20.10.2005).
- Espletamento appalto per "Affidamento quadriennale del Servizio di Assistenza domiciliare integrata(ADI)".
- Incentivazione del processo di integrazione socio-sanitaria anche attraverso l'istituzione di un gruppo di lavoro interistituzionale tra ASL7 e Comuni del Distretto di Carbonia e Iglesias per l'elaborazione di un progetto di integrazione socio-sanitaria da sperimentare nel corso del 2006

2. Dal punto di vista assistenziale -terapeutico:
   - Prosecuzione progetto di miglioramento delle lesioni cutanee in collaborazione con la Ditta Convatec;
   - Prosecuzione progetto di assistenza domiciliare respiratoria in collaborazione con l'unità operativa di pneumologia "Osp. Crobu";
   - Prosecuzione attività aree critiche in collaborazione con l'unità operativa di Anestesia e Rianimazione "Osp. Sirai di Carbonia " e "Osp. S'Barbara di Iglesias ";

3. Dal punto di vista della implementazione di protocolli e procedure:
   - Adozione prontuario farmaceutico e dei dispositivi medici ADI aziendale (Del. n°1588 del 06/07/2004) ;

- Istituzione di un nuovo gruppo di lavoro che elabori nel corso del 2006 alcune linee guida organizzative e cliniche per la gestione dei pazienti ADI, anche in relazione alla definizione della gara d'appalto.

Punti di forza:

- Uniformità delle procedure assistenziali e gestionali tra i due Distretti;
- Consolidazione degli operatori, in modo particolare dei coordinatori, ed assetto stabile dell'équipe (assetto che viene modificato nell'ultima parte dell'anno per il decadere della nomina dei coordinatori infermieristici);
- Miglioramento e rafforzamento dell'utilizzo del servizio da parte dei Medici di Medicina Generale e dei reparti ospedalieri;
- Utilizzo di nuovi strumenti di gestione delle prescrizioni farmaceutiche (prontuario ADI);
- Attivazione di alcuni percorsi finalizzati all'integrazione socio-sanitaria.

Punti di debolezza:

- Difficoltà nell'integrazione socio – sanitaria;
- Permanenza di alcuni problemi nella continuità assistenziale ospedale – territorio, soprattutto in alcune aree di degenza;

Situazioni contingenti che nel corso dell'anno 2005 hanno influenzato l'attività della Struttura:

- Insufficiente disponibilità da parte della Cooperativa di infermieri professionali dedicati.

Nel corso dell'anno 2005 sono stati perfezionati alcuni processi attivati precedentemente:

Percorsi gestionali.

Sono stati messi a regime i seguenti percorsi gestionali:

- Trasporto domiciliare dei farmaci e presidi;
- Gestione e smaltimento dei rifiuti speciali;
- Modalità prescrittive di farmaci e presidi tramite il prontuario.

Percorsi preventivi assistenziali terapeutici.

Sono stati messi a regime i seguenti percorsi preventivi assistenziali:

- Gestione delle medicazioni complesse;
- .Gestione dei pazienti in area critica.
- Gestione dei pazienti in insufficienza respiratoria cronica.

Descrizione dell'organizzazione dell'attività erogativa, con riferimento alle prestazioni rese in termini diretti e/o attraverso strutture o soggetti convenzionati:

Nel corso del 2005 le prestazioni sono state rese, in rapporto di partnership con la ASL, dalla società Coop. CTR che ha gestito la parte organizzativa delle agende degli operatori mentre la gestione tecnico-sanitaria è stata governata dai Coordinatori medici e infermieristici distrettuali dell'ADI.

La cooperativa ha utilizzato per l'attività sia personale infermieristico e di riabilitazione dipendente della Coop. stessa sia personale dipendente della ASL in attività libero-professionale.

Ciò ha consentito di mantenere qualitativamente elevato il livello delle prestazioni, in quanto si è utilizzato personale proveniente da reparti ospedalieri con notevole esperienza e specializzazione.

La verifica qualitativa delle prestazioni effettuate è stata svolta dall'equipe assistenziale costituita dal MMG, dal medico responsabile ADI Distrettuale e dal coordinatore infermieristico.

	Distretto Iglesias	**Distretto Carbonia**	**totale**
N° Pazienti Trattati	**322**	**351**	**673**
N° Accessi MMG	**3.500**	**4.000**	**7500**
N° Accessi Specialisti	**478**	**1.593**	**2071**
N° Accessi Fisioterapisti	**5.999**	**5.312**	**11.311**
N° Accessi Logopedisti	**0**	**0**	**0**
N° ore di assistenza infermieristica	**27.762**	**20.095**	**47.857**

Assistenza domiciliare programmata (ADP)

	Distretto Iglesias	Distretto carbonia
N° pazienti trattati	611	1345
N.° MMG in ADP	38	60
N° accessi MMG	**12.794**	**23.136**

Assistenza Sanitaria Extra Regione

	N° pratiche ass.san.naz.	N°pratiche ass.san.estera	Totale pratiche
Distretto Carbonia	302		302
Distretto Iglesias	198		198
Totale	**500**		**500**

2.2.2. Consultori Familiari

Per i consultori familiari si è provveduto ad una ridefinizione delle sedi e si è avviato un processo di trasformazione delle procedure e delle attività.L'attività del consultorio familiare si è articolata in attività di natura clinica,psicologica e sociale su richiesta dell'utente o istituzionale(tribunale minori,Scuole,Comuni), e in attività per progetti.

L'attività per progetti,così come predisposto nel piano per le attività, si è sviluppata mediante l'avvio di progetti di intervento nelle scuole e attraverso corsi di preparazione al parto,parte nel progetto sulla maternità responsabile .Impegnativa l'attività svolta su richiesta del Tribunale dei minori che occupa gran parte dell'attività lavorativa dell'Assistente Sociale.
La tabella seguente riporta le diverse attività espletate nel corso dell'esercizio 2005

Attività	Carbonia	Giba	S.Antioco	Domusnovas	Iglesias	Totali
Visita ginecologica	1.300	382	470	472	1.455	**4.069**
Inform.Contracc.	429	113	466	213	1.521	**2.742**
Prescriz.contrac.	481	73	196	219	651	**1.620**
Applicazione IUD	7	27	1			**35**
Climaterio inf.	164	59	284	3	643	**1.153**
Climaterio prescr.	564	46	104	6	104	**824**
Colloqui vari	**2.377**	**1.070**	**869**	**262**	**673**	**5.251**
Pap-Test	**70**			**2**	**2**	**74**
Visite seno	**1.583**	**76**	**214**	**188**	**783**	**2.844**
Vista ostetrica	**289**	**71**	**242**	**337**	**634**	**1.573**
Sterilità colloquio	**76**	**4**	**15**	**7**	**18**	**120**
Terapia	**699**	**307**	**428**	**0**	**133**	**1.567**
Controlli colposcopici	**771**					**771**
Ecografia controlli	**70**					**70**

2.2.3. Medicina dello Sport

Centro di Medicina dello Sport

Prestazioni Totali	10.105
Idoneità Sportiva agonisti	7.213
Idoneità Sportiva non agonisti	2.892

2.3. Assistenza Farmaceutica

L'attività nel corso del 2005 è stata assicurata per il tramite delle Farmacie territoriali del Distretto di Carbonia ed Iglesias e dalle Farmacie Ospedaliere di Carbonia e Iglesias.

L'attività territoriale è assicurata da 7 farmacisti, 4 coadiutori amministrativi, 1 assistente amministrativo, 7 ausiliari, 2 infermieri generici e 1 operatore a contratto. Per l'attività ADI sono assegnati 2 farmacisti e 2 collaboratori di farmacia.

Per le farmacie ospedaliera le prestazioni sono state erogate con l'attività di 7 farmacisti strutturati e 2 farmacisti con contratto a tempo determinato di cui una assente per gravidanza a rischio e non sostituita, 9 amministrativi, 8 ausiliari.

L'attività territoriale è stata erogata per:

- ricezione, imputazione distinte contabili al CED regionale
- controllo tecnico ricette
- attivazione Piani Terapeutici
- adempimenti farmacovigilanza
- distribuzione farmaci e presidi sul territorio
- dispensazione farmaci del PHT
- Dispensazione farmaci fascia H e C
- Erogazione personalizzata farmaci e D.M. utenza esterni e pazienti ADI
- assistenza integrativa
- erogazione presidi ai diabetici e nefropatici
- definizione dei fabbisogni ed approvvigionamenti servizi territoriali
- documentazione ed informazione operatori sanitari
- certificazioni dei servizi prestati dai farmacisti territoriali

L'attività ospedaliera è stata erogata per:

Farmacie Ospedaliere

- definizione dei fabbisogni e approvvigionamenti e allestimento Capitolati di gara
- preparazione farmaci galenici
- dispositivi medici e materiale medicazione
- farmaci ed emoderivati
- documentazione e informazione operatori sanitari
- controllo richiesta farmaci
- erogazione farmaci e dispositivi prescritti in day hospital,
- dispensazione farmaci fascia H
- dispensazione farmaci doppia via di distribuzione
- dispensazione farmaci ai detenuti presso la casa circondariale di Iglesias
- dispensazione farmaci stupefacenti al SerT
- relazioni periodiche sull'attività

- rilevazione dei dati di consumo dei singoli centri di prelievo, verifica degli stessi ed invio ai Resp.li richiedenti dei tabulati riportanti la quantità e il valore di quanto consegnato
- elaborazione dei dati di consumo per singolo centro di prelievo, raggruppamento degli stessi per P.O. per l'invio mensile al Resp.le del Controllo di Gestione e trimestrale alle Direzioni Aziendali

Servizio Ordini Centralizzato

- Individuazione del codice anagrafico alfanumerico per ogni dispositivo medico di nuovo inserimento
- Codifica anagrafica delle delibere di aggiudicazione e trasmissione delle stesse al Servizio Acquisti per l'inserimento nel programma informatico
- Aggiornamento quotidiano della Banca Dati dei farmaci
- Valutazione delle richieste d'ordine di farmaci e dispositivi medici delle farmacie ospedaliere e territoriali e autorizzazione dei relativi ordinativi, secondo il budget per piano dei conti e le assegnazioni di riferimento
- Valutazione delle richieste d'ordine di dispositivi medici presentate dai Resp.li delle UU.OO. e autorizzazione dei relativi ordinativi, secondo il budget per piano dei conti e le assegnazioni di riferimento
- Richiesta d'offerta alle ditte per farmaci non aggiudicati, valutazione delle stesse e autorizzazione dei relativi ordinativi.
- Acquisto di farmaci esteri, previa richiesta d'offerta , valutazione della stessa, autorizzazione con apposita modulistica ministeriale.
- Verifica fatture in contestazione per differenza prezzi, aliquota IVA, discordanza fornitore ordine/fattura, mancato caricamento bolla.
- Relazioni periodiche sull'attività

2.3.1. Farmaceutica convenzionata

Distretto	Farmacie	Ricette	Costo Medio Ricetta	Spesa Lorda € anno 2004	Spesa Lorda € anno 2005	Variazione
Iglesias	16	469.338	27,34	13.570.478,90	12.834.079,49	-5,43
Carbonia	26	794.267	29,10	22.875.914,56	23.114.767,50	1,04
Totale	42	1.263.605	28,22	36.446.393,46	35.948.846,99	-1,37

Distretto	Ricette 2004	Ricette 2005
Assistiti U.S.L.		
Assistiti extra Regione		
Assistiti altre U.S.L.		
Totale Distretto Iglesias	**468.252**	**469.338**
Assistiti U.S.L.		
Assistiti extra Regione		
Assistiti altre U.S.L.		
Totale Distretto Carbonia	**769.398**	**794.267**
Totale Azienda	1.237.657	1.263.605

2.3.2. Farmaceutica Territoriale

Servizi assistiti	Distretto Iglesias	Consegne N°	Spesa Consegne	Distretto Carbonia	Consegne N°	Consegne N° Spesa Consegne
Guardie Mediche	8	52	8.285.66	14	140	16.332.57
Guardie Turistiche	1	6	1.033.48	3	8	1.038.71
Materno Infantile + Consultori	3	12	1.495.07	7	28	1.542.67
Igiene Pubblica	11	25	89.771.46	3	18	173.694.10
Veterinario		2		1	8	3.976.16
SERT	1	50	16.752.04	1	20	779.34
Ass. Infermieristica e centri prelievi + Ambulatori	5	95	60.230.33	14	135	30.888.28
Comunità Protetta	1	15	4.582.46	1	14	6625.34
C.S.M.	1	12	1.685.01		10	
Medicina dello Sport	1	8	3.325.76		7	
Casa Circondariale	1	7	11.418.89			
Totale			198.580.16			234.877.17

Pazienti assistiti	Distretto Iglesias	Distretto Carbonia	Totale
Diabetici	2.000	2.890	4.890
Insufficienze respiratorie	43	92	135
Talassemici	4	24	28
Nefropatici	81	23	104
ADI	50	60	110
Fibrosi cistica	4	2	6
Patologie L.R. 34/96	201	191	392
Totale	2.383	3.282	5.665

Distribuzione diretta farmaci e dispositivi medici

Pazienti assistiti	Spesa consegne Iglesias	Spesa consegne Carbonia	Totale
Diabetici	400.086,04	609.039,75	1.009.125,79
Insufficienze respiratorie	217.500,00	304.500,00	522.000,00
Nefropatici	15.955,34	4.490,83	20.446,17
ADI	144.109,39	157.210,20	301.319,59
Fibrosi cistica	14.110,14	13.773,01	27.883,15
Patologie L.R.n.34/96	95.984,38	127.863,31	223.847,69
Presidi N.T.	34.952,60	80.673,24	115.625,84
Legge Reg.n.8/97	5.543,80	14.273,38	19.817,18
Legge n.648/96	12.779,00	13.146,34	25.925,34
Farmaci H	221.059,43	256.992,37	478.051,80
Farmaci PHT	615.185,14	1.000.249,80	1.615.434,94
Totale	1.777.265,26	2.582.212,23	4.359.477,49

2.4. Assistenza Farmaceutica Ospedaliera

L'attività ospedaliera nel corso del 2005 è stata assicurata per il tramite delle Farmacie Ospedaliere di Carbonia e Iglesias e del Servizio Centralizzato Ordini e Acquisti.

Le prestazioni sono state erogate con l'attività di 7 farmacisti strutturati e 2 farmacisti con contratto a tempo determinato di cui una assente per gravidanza a rischio e non sostituita, 9 amministrativi, 8 ausiliari.

L'attività ospedaliera è stata erogata per:

Farmacie Ospedaliere

- definizione dei fabbisogni e approvvigionamenti e allestimento Capitolati di gara
- preparazione farmaci galenici
- dispositivi medici e materiale medicazione
- farmaci ed emoderivati
- documentazione e informazione operatori sanitari
- controllo richiesta farmaci
- erogazione farmaci e dispositivi prescritti in day hospital,
- dispensazione farmaci fascia H
- dispensazione farmaci doppia via di distribuzione
- dispensazione farmaci ai detenuti presso la casa circondariale di Iglesias
- dispensazione farmaci stupefacenti al SerT
- relazioni periodiche sull'attività
- rilevazione dei dati di consumo dei singoli centri di prelievo, verifica degli stessi ed invio ai Resp.li richiedenti dei tabulati riportanti la quantità e il valore di quanto consegnato
- elaborazione dei dati di consumo per singolo centro di prelievo, raggruppamento degli stessi per P.O. per l'invio mensile al Resp.le del Controllo di Gestione e trimestrale alle Direzioni Aziendali

Servizio Ordini Centralizzato

- Individuazione del codice anagrafico alfanumerico per ogni dispositivo medico di nuovo inserimento
- Codifica anagrafica delle delibere di aggiudicazione e trasmissione delle stesse al Servizio Acquisti per l'inserimento nel programma informatico
- Aggiornamento quotidiano della Banca Dati dei farmaci
- Valutazione delle richieste d'ordine di farmaci e dispositivi medici delle farmacie ospedaliere e territoriali e autorizzazione dei relativi ordinativi, secondo il budget per piano dei conti e le assegnazioni di riferimento
- Valutazione delle richieste d'ordine di dispositivi medici presentate dai Resp.li delle UU.OO. e autorizzazione dei relativi ordinativi, secondo il budget per piano dei conti e le assegnazioni di riferimento

- Richiesta d'offerta alle ditte per farmaci non aggiudicati, valutazione delle stesse e autorizzazione dei relativi ordinativi.
- Acquisto di farmaci esteri, previa richiesta d'offerta , valutazione della stessa, autorizzazione con apposita modulistica ministeriale.
- Verifica fatture in contestazione per differenza prezzi, aliquota IVA, discordanza fornitore ordine/fattura, mancato caricamento bolla.
- Relazioni periodiche sull'attività

▪ Attività Ospedaliera

Farmacie ospedaliere	Iglesias	Carbonia
Dispensazioni ai reparti n°	4713	5951
Capitolati di gara n°	20	20
Dispensazione day hospital talassemici per €	113.630,20	54.861,80
Dispensazione day hospital nefropatici per €	48.242,80	67.121,71
Dispensazione farmaci H e doppia via di distribuzione	192.820,06	184.247,98
Dispensazione SerT per €	34.917,41	59.882,82
Carceri per €	9.807,98	

Servizio Ordini	N°	IMPORTO
Ordini farmacia P.O..Sirai	1775	5.797.169,03
Ordini farmacia PP.OO.Iglesias	1653	5.004.806,61
Ordini serv. Farm. Territ. Carbonia	607	1.773.305,57
Ordini serv. Farm. Territ. Iglesias	820	2.453.914,43
Richieste offerta farmaci non aggiudicati	71	
Richieste offerta farmaci esteri	2	
Verifica fatture in contestazione	480	
Richiesta note di credito	108	
Delibere codificate	170	
Elaborazione codifica prodotti	4.000	

2.5. Assistenza Specialistica

L'attività di medicina specialistica e di diagnostica strumentale viene svolta dagli ambulatoriali ospedalieri, dai poliambulatori territoriali e dalle strutture private accreditate

Le strutture dell'azienda riescono a garantire le prestazioni di tutte le branche specialistiche ad eccezione della medicina nucleare, radioterapia e neurochirurgia.

Distretto	Ospedali	Poliambulatori	Strutture Convenzionate
Carbonia	Sirai	Carbonia Giba Carloforte S.Antioco	LAB SUD Carbonia Laboratorio Analisi Dr. Calabrò Studio di Radiologia Dr. Puddu Studio di Radiologia Dr. Schiffini Studio FKT Dr. Elia Studio FKT Dr. Labate Studio FKT AS.AT. Atzori Armando
Iglesias	CTO S.Barbara Crobu	Iglesias Domusnovas Siliqua Fluminimaggiore	Studio FKT Iglesiente Studio Radiologico Dr. Saba Studio Cardiologico Dr. Sassu Lab. Sud Iglesias

Convenzionati

Branca Specialistica	2004		2005	
	Numero	Importi €	Numero	Importi €
Cardiologia	8.419	174.665,31	7.639	181.545,78
Diagnostica per Immagini Radiologia Diagn.	73.309	1.995.412,68	76.497	2.498.033,85
Laboratorio Analisi	218.618	1.050.984,25	229.057	1.252.144,91
Medicina Fisica e Riabil.	226.946	1.036.000,51	206.488	1.086.093,32
Ortopedia e Traumatologia	1.596	40.633,49	1.572	24.400,79
Totali in €	**528.888**	**4.297.696,24**	**521.253**	**5.042.218,65**

Le strutture private accreditate erogano, prevalentemente, prestazioni di diagnostica strumentale nelle branche di radiologia e medicina di laboratorio; notevole attività risulta anche nel settore della medicina fisica e riabilitativa, mentre, come branca clinica, vengono erogate esclusivamente prestazioni di cardiologia.

Poliambulatori

Branca Specialistica	Iglesias	Siliqua	Domusnovas	Fluminimaggiore	S.Antioco Giba Carloforte	Cabonia	Teulada eNarcao	Buggerru	Totali
	Ore di apertura al pubblico								
Cardiologia	29	4		4	29	40	9		115
Chirurgia	4				10	15			29
Fisiatria					7	11			18
Dermosifilopatia	8	1	1	1		18		1*	30
Diagn.per Immag.Rad.Diagn.					30				30
Medicina Fisica e Riabil.					76	38			114
Neurologia	27	1	1			22			51
Oculistica	54	3		4	27	56			144
Odontostomatologia	52				48	82			182
Ortopedia e Traumatologia				2,30	22	53	2	1	80,30
Ostetricia e Ginecologia	4			4			2		10
Otorinolaringoiatria	10					29			39
Pediatria				4			3	1,30	8,30
Pneumologia						12			12
Reumatologia	16	1	1	1			1	1	21
Urologia	2					3			5

Dermos a Buggerru a partire da luglio 2005

Branca Specialistica	2004		2005	
	Numero *	Importi €	Numero *	Importi €
Anestesia	2614	40.490,86	7	59,64
Cardiologia	667	81.372,03	14.511	218.856,92
Chirurgia Generale	384	9.756,08	543	8.574,47
Chirurgia Plastica	7	55,25		
Dermosifilopatia	226	2.842,13	2.345	37.867,25
Diagnostica per Immagini Medicina Nucl.				
Diagnostica per Immagini Radiologia Diagn.	1422	26.793,40	3.156	84.353,60
Laboratorio Analisi	4042	22.932,55	4.389	25.372,80
Medicina Fisica e Riabil.	37180	189.228,52	43.027	220.176,18
Nefrologia	3434	799.438,04	3.290	834.443,00
Fisiatria				
Neurologia	3891	66.302,64	4.427	65.606,45
Oculistica	23909	284.594,76	21.989	296.973,69
Odontostomatologia Chirurgia Max.	8343	160.826,26	14.313	290.631,30
Oncologia	7200	75.509,76	498	4.830,60
Ortopedia e Traumatologia	3981	25.134,51	7.393	89.,550,40
Ostetricia e Ginecologia	370	7.852,66	1.260	27.149,95
Otorinolaringoiatria	4214	45.692,65	6.078	77.499,75
Pneumologia				
Gastroenterologia	626	42.023,38		
Pschiatria			352	5.632,00
Urologia	29	1.288,57	388	7.103,71
Altro	37496	571.817,61	17.559	296.289,95
Totali	**146.135**	**2.453.951,66**	**145.525**	**2.590.971,66**

* I dati riportati afferiscono il Distretto di Cartbonia ,sono in fase di acquisizione i dati del distretto di Iglesias

L'attività specialistica dei due distretti sanitari viene svolta in otto poliambulatori dislocati strategicamente sul territorio per garantire il decentramento e la diffusione dei servizi sanitari essenziali.

Ospedali

Branca Specialistica	2004		2005	
	Numero	Importo	Numero	Importo
Anestesia				
Cardiologia	23.701	473.854,75	8.782	248.349,30
Chirurgia Generale	544	17.303,31	1.329	13.337,68
Chirurgia Plastica	145	5.267,85	97	3.674,58
Chirurgia Vascolare Angiologia	742	27.904,14	862	30.445,06
Dermosifilopatia	685	15.919,78	715	16.596,12
Diagnostica per Immagini Radiologia Diagn.	41.459	1.837.699,36	52.111	2.323.682,47
Endocrinologia	795	22.582,05	1.229	34.909,88
Gastroenterologia - Chirurgia ed Endosc.	2.882	166.131,41	9.479	538.909,71
Laboratorio Analisi	582.214	2.651.271,51	618.270	2.757.749,02
Medicina Fisica e Riabil.	56.076	366.670,13	57.610	345.779,19
Nefrologia	23.096	4.036.055,78	22.275	4.016.220,47
Neurologia	927	19.862,14	1.451	30.309,79
Oculistica	10.429	100.443,62	1.263	33.985,93
Oncologia	5335	53.030,19	5116	51.050,98
Ortopedia e Traumatologia	22.210	165.057,40	29.935	217.077,32
Ostetricia e Ginecologia	5.796	130.788,88	6.407	135.084,77
Otorinolaringoiatria	3.873	50.247,20	3.745	36.631,16
Pneumologia	7.278	267.790,83	1.389	43.181,16
Psichiatria	1.813	21.610,61	2.376	28.552,83
Urologia	1.165	39.287,08	1.291	43661,91
Altro	137450	1.936.171,76	127.523	1.990.077,01
Medicina Nucleare				
Tot.	**928.615**	**12.404.949,78**	**953.255**	**12.939.466,34**

Gli ambulatori ospedalieri garantiscono la maggior parte delle prestazioni richieste sia nel settore clinico che nella diagnostica strumentale. In particolare le indagini ad alta complessità vengono svolte prevalentemente dalle strutture ospedaliere.

	2004		2005	
	Numero	**Importo**	**Numero**	**Importo**
Convenzionati	528.888	4.297.696,24	521.253	5.042.218,65
Poliambulatori	146.135	2.453.951,66	145.525	2.590.971,66
Ospedali	928.615	12.404.949,78	953.255	12.939.466,34
Totali	**1.603.638**	**19.156.597,68**	**1.620.033**	**20.572.656,65**

Nell'anno 2005 sono state effettuate 1.620.033 prestazioni su una popolazione residente di 142.693 abitanti, quindi con 11,35 prestazioni annue erogate ad abitante. Il volume di attività erogato è inferiore agli standard previsti dall'Assessorato dell'Igiene e Sanità della Regione Sardegna. Rimane da verificare il numero di prestazioni oggetto di compensazioni infra ed extra regionale che potrebbero modificare anche sensibilmente tali parametri.

Branca Specialistica ripartizione %	2005		
	Poliambulatori	Ospedali	Convenzionati
Anestesia	100%		
Cardiologia	46,91%	28,39%	24,70
Chirurgia Generale	29,01%	70,99%	
Chirurgia Plastica		100%	
Chirurgia Vascolare Angiologia		100%	
Dermosifilopatia	76,63%	23,37%	
Diagnostica per Immagini Medicina Nucl.			
Diagnostica per Immagini Radiologia Diagn.	2,40%	39,55%	58,06%
Endocrinologia		100%	
Gastroenterologia - Chirurgia ed Endosc.		100%	
Laboratorio Analisi	0,52%	72,59%	26,69%
Medicina Fisica e Riabil.	14,01%	18,76%	67,23%
Nefrologia	12,87%	87,13%	
Neurochirurgia			
Neurologia	75,31%	24,69%	
Oculistica	94,57%	5,43%	
Odontostomatologia Chirurgia Max.	100%		
Oncologia	8,87%	91,13%	
Ortopedia e Traumatologia	19,01%	75,95%	4,04%
Ostetricia e Ginecologia	16,43%	83,57%	
Otorinolaringoiatria	61,88%	38,12%	
Pneumologia		100,00%	
Psichiatria	12,90%	87,10%	
Radioterapia			
Urologia	23,11%	76,89%	
Altro	12,10%	87,90%	

2.5.1. Attività Clinica

L'attività clinica di medicina specialistica viene svolta, quasi esclusivamente, dalle strutture pubbliche ospedaliere e territoriali, fatta eccezione della branca di medicina fisica e riabilitativa per la quale, a fronte di un totale di prestazioni erogate nell'anno 2005 di 329.428 , ben 9.211 , pari all' 2,79 % sono a carico delle strutture private accreditate.

2.5.2. Attività di Laboratorio

Le prestazioni di diagnostica strumentale di laboratorio vengono erogate dai due laboratori ospedalieri del Sirai e Santa Barbara, dai due centri trasfusionali del Sirai e F.lli Crobu e da tre strutture private accreditate. In totale, nell'anno 2005, sono state erogate 851.716 prestazioni di cui 618.270 , pari all' 72,59 %, dai laboratori ospedalieri.

2.5.3. Attività di Diagnostica Strumentale per Immagini

Le prestazioni di diagnostica strumentale per immagini e radiologia diagnostica vengono erogate da tutti i presidi ospedalieri, dai poliambulatori di Iglesias, Carbonia e Carloforte e da quattro strutture private accreditate. In totale nell'anno 2005 sono state effettuate 131.764 prestazioni di cui 52.111 pari al 39,55 % dai servizi ospedalieri; 3.156 pari al 2,40 % dai poliambulatori; e 76.497 pari al 58,06 % dalle strutture private accreditate.

Il dettaglio dell'assistenza specialistica erogata nei presidi ospedalieri, nei poliambulatori e dai privati accreditati è esposta nell'all. B seguente

All. B

ASL n° 7 Carbonia
Attività Specialistica anno 2005
Riepilogo di Azienda

Branca Specialistica	Ospedali				Poliambulatori				Convenzionati				Totali			
	N°	%	Importi	%	N°	%	Importi	%	N°	%	Importi	%	N°	Importi	%N°	%Importi
Anestesia			€ -		7	100,00%	€ 59,64	100,00%					7	€ 59,64	0,00%	0,00%
Cardiologia	6.782	28,39%	€ 248.349,30	38,28%	14.511	46,81%	€ 218.656,92	33,74%	7.639	24,70%	€ 181.545,78	27,98%	30.932	€ 648.752,00	1,91%	3,15%
Chirurgia Generale	1.329	70,99%	€ 13.337,68	60,87%	543	29,01%	€ 8.574,47	39,13%					1.872	€ 21.912,15	0,12%	0,11%
Chirurgia Plastica	97	100,00%	€ 3.674,58	100,00%	0	0,00%	€ -	0,00%					97	€ 3.674,58	0,01%	0,02%
Dermosifilopatia	715	23,37%	€ 16.596,12	30,47%	2.345	76,63%	€ 37.867,25	69,53%					862	€ 30.445,06	0,05%	0,15%
Diagnostica per Immagini Medicina Nucl.	-		€ -		0		€ -						3.060	€ 54.463,37	0,19%	0,26%
Diagnostica per Immagini Radiologia Diagn.	52.111	39,55%	€ 2.323.682,47	47,36%	3.156	2,40%	€ 84.353,60	1,72%	76.497	58,06%	€ 2.498.033,85	50,92%	131.764	€ 4.906.069,92	8,13%	23,85%
Endocrinologia	1.229	100,00%	€ 34.909,88	100,00%	0		€ -						1.229	€ 34.909,88	0,08%	0,17%
Gastroenterologia - Chirurgia ed Endosc.	9.479	100,00%	€ 538.909,71	100,00%	0	0,00%	€ -	0,00%					9.479	€ 538.909,71	0,59%	2,62%
Laboratorio Analisi	618.270	72,59%	€ 2.757.749,02	68,34%	4.389	0,52%	€ 25.372,80	0,63%	229.057	26,89%	€ 1.252.144,91	31,03%	851.716	€ 4.035.266,73	52,57%	19,61%
Medicina Fisica e Riabil.	57.610	18,76%	€ 345.779,19	20,93%	43.027	14,01%	€ 220.176,18	13,33%	206.488	67,23%	€ 1.086.093,32	65,74%	307.125	€ 1.652.048,69	18,96%	8,03%
Nefrologia	22.275	87,13%	€ 4.018.220,47	82,80%	3.290	12,87%	€ 834.443,00	17,20%					25.565	€ 4.850.663,47	1,58%	23,58%
Neurochirurgia	-		€ -		0		€ -									
Neurologia	1.451	24,69%	€ 30.309,79	31,60%	4.427	75,31%	€ 65.606,45	68,40%					5.878	€ 95.916,24	0,36%	0,47%
Oculistica	1.263	5,43%	€ 33.985,93	10,27%	21.989	94,57%	€ 296.973,69	89,73%					23.252	€ 330.959,62	1,44%	1,61%
Odontostomatologia Chirurgia Max.	-		€ -		14.313	100,00%	€ 290.631,30	100,00%					14.313	€ 290.631,30	0,88%	1,41%
Oncologia	5.116	91,13%	€ 51.050,98	91,36%	498	8,87%	€ 4.830,60	8,64%					5.614	€ 55.881,58	0,35%	0,27%
Ortopedia e Traumatologia	29.935	76,95%	€ 217.077,32	65,58%	7.393	19,01%	€ 89.550,40	27,05%	1.572	4,04%	€ 24.400,79	7,37%	38.900	€ 331.028,51	2,40%	1,61%
Ostetricia e Ginecologia	6.407	83,57%	€ 135.084,77	83,27%	1.260	16,43%	€ 27.149,95	16,73%					7.667	€ 162.234,72	0,47%	0,79%
Otorinolaringolatria	3.745	38,12%	€ 36.831,16	32,21%	6.078	61,88%	€ 77.499,75	67,79%					9.823	€ 114.330,91	0,61%	0,56%
Pneumologia	1.389	100,00%	€ 43.181,16	100,00%	0		€ -						1.389	€ 43.181,16	0,09%	0,21%
Psichiatria	2.376	87,10%	€ 28.552,83	83,52%	352		€ 5.632,00						2.728	€ 34.184,83	0,17%	0,17%
Radioterapia	-		€ -		0		€ -									
Urologia	1.291	76,89%	€ 43.661,91	86,01%	388	23,11%	€ 7.103,71	13,99%					1.679	€ 50.765,62	0,10%	0,25%
Altro	127.523	87,90%	€ 1.990.077,01	87,04%	17.559	12,10%	€ 296.289,95	12,96%					145.082	€ 2.286.366,96	8,96%	11,11%
...																
Totali	953.255	58,84%	€ 12.939.466,34	62,90%	145.525	8,98%	€ 2.590.971,68	12,59%	521.253	32,18%	€ 5.042.218,65	24,51%	1.620.033	€ 20.572.656,65	100,00%	100,00%

ASL 7 Carbonia - Attività Specialistica Anno 2005 - Strutture Private Accreditate

Struttura	Branca Specialistica	N° prestazioni	Importo lordo	N° prestazioni x branca	Importo lordo x branca
Dr. Sassu	Cardiologia	7.639	€ 181.545,78	7.639	181.545,78
Lab Sud Iglesias	Laboratorio Analisi	38.648	€ 209.723,02		
Lab Sud Carbonia		73.808	€ 402.195,97		
Dr. Calabrò		116.601	€ 640.225,92	229.057	1.252.144,91
Dr. Labate	Medicina Fisica e Riabil.	73.221	€ 334.905,64		
S. FKT Iglesias		62.637	€ 264.565,69		
Studio Fisioterapico Sulcitano		70.630	€ 486.621,99	206.488	1.086.093,32
Dr. Ella	Ortopedia e Traumatologia	1.572	€ 24.400,79	1.572	24.400,79
As.At. Carbonia	Diagnostica per Immagini Radiologia Diagn.	2.159	€ 44.885,22		
Dr. Saba		25.776	€ 865.046,99		
Dr. Puddu		26.787	€ 839.382,26		
Dr. Corpino		21.775	€ 748.719,38	76.497	2.498.033,85

ASL 7 Carbonia - Attività Specialistica Anno 2005 - Presidi Ospedalieri

Branca Specialistica	P.O. Sirai		P.O. C.T.O.		P.O. S.Barbara		P.O. F.lli Crobu		Totali	
	Numero	Importo	Numero	Importo	Numero	Importo	Numero	Importo	Numero	Importo
Anestesia										€ -
Cardiologia	4.703	€ 139.502,44	230	€ 9.848,82	3.849	€ 98.998,04			8.782	€ 248.349,30
Chirurgia Generale	999	€ 9.318,76	313	€ 3.479,76	17	€ 539,16			1.329	€ 13.337,68
Chirurgia Plastica	4	€ 1.032,91			93	€ 2.641,67			97	€ 3.674,58
Chirurgia Vascolare Angiologia	715	€ 24.030,17	146	€ 6.371,00	1	€ 43,89			862	€ 30.445,06
Dermosifilopatia	142	€ 3.279,28					573	€ 13.316,84	715	€ 16.596,12
Medicina Nucleare									-	€ -
Radiologia Diagnostica	23.033	€ 919.811,76	22.665	€ 1.210.034,85	5.391	€ 174.834,38	1.022	€ 19.001,48	52.111	€ 2.323.682,47
Endocrinologia	511	€ 14.515,01	359	€ 10.197,44	359	€ 10.197,43			1.229	€ 34.909,88
Gastroenterologia	6.669	€ 382.616,76	397	€ 20.503,33	2.380	€ 134.669,30	33	€ 920,32	9.479	€ 538.909,71
Laboratorio Analisi	347.515	€ 1.556.138,06			270.566	€ 1.200.439,18	189	€ 1.171,78	618.270	€ 2.757.749,02
Medicina Fisica e Riabilitativa	1.772	€ 33.628,86	55.615	€ 304.337,95	52	€ 8.372,87	171	€ 1.439,51	57.610	€ 345.779,19
Nefrologia	12.312	€ 2.223.681,22			9.963	€ 1.792.539,25			22.275	€ 4.016.220,47
Neurochirurgia									-	€ -
Neurologia	1.084	€ 22.143,59	351	€ 5.935,11			16	€ 2.231,09	1.451	€ 30.309,79
Oculistica	166	€ 2.057,55	1.097	€ 31.928,38					1.263	€ 33.985,93
Odontostomatologia									-	€ -
Oncologia	156	€ 1.514,66			4.960	€ 49.536,32			5.116	€ 51.050,98
Ortopedia e Traumatologia	2.328	€ 28.505,40	8.713	€ 115.387,40	18.894	€ 73.184,52			29.935	€ 217.077,32
Ostetricia e Ginecologia	3.561	€ 82.606,79			2.846	€ 52.477,98			6.407	€ 135.084,77
Otorinolaringoiatria							3.745	€ 36.831,16	3.745	€ 36.831,16
Pneumologia	145	€ 2.643,73					1.244	€ 40.537,43	1.389	€ 43.181,16
Psichiatria	2.376	€ 28.552,83							2.376	€ 28.552,83
Radioterapia									-	€ -
Urologia	1.082	€ 34.042,40	158	€ 7.269,64	51	€ 2.349,87			1.291	€ 43.661,91
Altro	65.334	€ 1.052.450,99	20.890	€ 322.884,43	28.913	€ 406.581,64	12.386	€ 208.159,95	127.523	€ 1.990.077,01
Totali	**474.607**	**€ 6.562.073,17**	**110.934**	**€ 2.048.178,11**	**348.335**	**€ 4.005.605,50**	**19.379**	**€ 323.609,56**	**953.255**	**€ 12.939.466,34**

ASL n° 7 Carbonia
Attività specialistica anno 2005 - Poliambulatori

Branca Specialistica	Iglesias		Siliqua		Domusnovas		Fluminimaggiore		Buggerru	
	N°	Importo	N°	Importo	N°	Importo	N°	Importo	N°	Importo
Anestesia	7	60								
Cardiologia	2.616	43.814,14	360	4.183,20			96	1.115,52	25	290,50
Chirurgia Generale										
Chirurgia Plastica										
Chirurgia Vascolare Angiologia										
Dermosifilopatia	97	1.235,97	2	14,34	9	64,53	10	111,11		
Medicina Nucleare										
Radiologia Diagnostica	10	61,90								
Endocrinologia										
Grastroenterologia										
Laboratorio Analisi	94	559,61								
Medicina Fisica e Riabilitativa							222	1.524,03	87	601,54
Nefrologia										
Neurochirurgia										
Neurologia	2.860	48.734,40	52	886,08	67	1.141,68	76	1.295,04		
Oculistica	11.604	151.163,16	479	6.233,07			760	9.135,42		
Odontostomatologia Chirurgia Max.	3.204	59.575,87								
Oncologia										
Ortopedia e Traumatologia	53	820,97	5	77,45			60	929,40	22	340,78
Ostetricia e Ginecologia	493	12.068,56					150	2.551,87	63	1.073,52
Otorinolaringoiatria	795	7.618,54								
Pneumologia										
Psichiatria										
Radioterapia										
Urologia	25	1.252,25								
Altro	8.295	160.431,43	1.016	17.365,60	342	5.648,04	1.146	18.767,45	282	7.910,34
	30.153	**487.396,44**	**1.914**	**28.759,74**	**418**	**6.854,25**	**2.520**	**35.429,84**	**479**	**10.216,68**

ASL n° 7 Carbonia
Attività specialistica anno 2005 - Poliambulatori

Branca Specialistica	CAD Buggerru		S.Antioco		Carloforte		DSC Carloforte		Teulada	
	N°	Importo	N°	Importo	N°	Importo	N°	Importo	N°	Importo
Anestesia										
Cardiologia			2.081	41.133,98						
Chirurgia Generale			297	4.553,70					1.157	16.434,00
Chirurgia Plastica										
Chirurgia Vascolare Angiologia										
Dermosifilopatia										
Medicina Nucleare										
Radiologia Diagnostica					1.973	46.211,78				
Endocrinologia										
Grastroenterologia										
Laboratorio Analisi	620	6.937,80					3.366	15.749,82		
Medicina Fisica e Riabilitativa			278	3.733,98	5.346	28.432,25				
Nefrologia	797	166.200,38					2.493	668.242,62		
Neurochirurgia										
Neurologia										
Oculistica			1.610	23.659,30						
Odontostomatologia Chirurgia Max.			2.218	38.431,06						
Oncologia	498	4.830,60								
Ortopedia e Traumatologia			1.612	21.913,63						
Ostetricia e Ginecologia							1.087	4.206,69		
Otorinolaringoiatria					554	11.456,00				
Pneumologia										
Psichiatria										
Radioterapia					352	5.632,00				
Urologia										
Altro	2.311	23.599,12								
					156	2.533,28	2.126	31.513,48		
	4.226	**201.567,90**	**8.096**	**133.425,65**	**8.381**	**94.265,31**	**9.072**	**719.712,61**	**1.157**	**16.434,00**

ASL n° 7 Carbonia
Attività specialistica anno 2005 - Poliambulatori

Branca Specialistica	Narcao		Giba		Carbonia		Santadi	
	N°	Importo	N°	Importo	N°	Importo	N°	Importo
Anestesia								
Cardiologia	670	9.448,06	1.760	24.584,38	5.746	77.853,14		
Chirurgia Generale			246	4.020,77				
Chirurgia Plastica								
Chirurgia Vascolare Angiologia								
Dermosifilopatia					2.227	36.441,30		
Medicina Nucleare								
Radiologia Diagnostica					1.173	38.079,92		
Endocrinologia								
Grastroenterologia								
Laboratorio Analisi								
Medicina Fisica e Riabilitativa			15.488	66.526,65	21.915	121.483,30		
Nefrologia								
Neurochirurgia								
Neurologia					1.372	13.549,25		
Oculistica			1.377	17.348,46	4.799	68.752,45	1.360	20.681,83
Odontostomatologia Chirurgia Max.			2.573	48.818,35	6.318	143.806,02		
Oncologia								
Ortopedia e Traumatologia			729	9.571,70	3.825	51.689,78		
Ostetricia e Ginecologia								
Otorinolaringoiatria					5.283	69.881,21		
Pneumologia								
Psichiatria								
Radioterapia								
Urologia					363	5.851,46		
Altro			393	6.265,04	1.492	22.256,17		
	670	**9.448,06**	**22.566**	**177.135,35**	**54.513**	**649.644,00**	**1.360**	**20.681,83**

ASL n° 7 Carbonia
Attività specialistica anno 2005 - Poliambulatori

Branca Specialistica	Totali	
	N°	Importo
Anestesia	7	€ 59,64
Cardiologia	14.511	€ 218.856,92
Chirurgia Generale	543	€ 8.574,47
Chirurgia Plastica	-	€ -
Chirurgia Vascolare Angiologia	-	€ -
Dermosifilopatia	2.345	€ 37.867,25
Medicina Nucleare	-	€ -
Radiologia Diagnostica	3.156	€ 84.353,60
Endocrinologia	-	€ -
Grastroenterologia	-	€ -
Laboratorio Analisi	4.389	€ 25.372,80
Medicina Fisica e Riabilitativa	43.027	€ 220.176,18
Nefrologia	3.290	€ 834.443,00
Neurochirurgia	-	€ -
Neurologia	4.427	€ 65.606,45
Oculistica	21.989	€ 296.973,69
Odontostomatologia Chirurgia Max.	14.313	€ 290.631,30
Oncologia	498	€ 4.830,60
Ortopedia e Traumatologia	7.393	€ 89.550,40
Ostetricia e Ginecologia	1.260	€ 27.149,95
Otorinolaringoiatria	6.078	€ 77.499,75
Pneumologia	-	€ -
Psichiatria	352	€ 5.632,00
Radioterapia	-	€ -
Urologia	388	€ 7.103,71
Altro	17.559	€ 296.289,95
	145.525	**€ 2.590.971,66**

2.6. Assistenza Territoriale e Semiresidenziale

L'attività è articolata nei due servizi di Carbonia e Iglesias.
L'integrazione dei due centri ha consentito di sviluppare percorsi comuni e obiettivi comuni connessi alla presa in carico di utenti tossicodipendenti.
E' stato migliorato anche l'intervento nel settore dell'alcolismo attivando strategie terapeutiche consone e rispondenti alle aspettative ed al bisogno dell'utenza.

Le attività interessate nel corso del 2005 hanno riguardato:

- attività clinica e terapeutica
- interventi psicologici
- programmi educativi
- interventi di sostegno per i familiari
- interventi di informazione e prevenzione
- rilascio certificazioni
- adempimenti medico legali
- attività di assistenza medico / psico sociale a detenuti tossicodipendenti
- consulenze specialistiche agli operatori della ASL 7 Carbonia
- assistenza pazienti tossicodipendenti altre ASL
- interventi di educazione sanitaria e di prevenzione delle infezioni da HIV
- attività prevenzione in campo alcologico
- vaccinazioni e screening epatiti virali
- esami tossicologici
- rilevazione dati statistici
- collaborazioni con i medici di medicina generale

Lo sviluppo del settore dell'alcolismo ha consentito una crescente presa in carico di utenti e, soprattutto, dei loro familiari, secondo strategie terapeutiche più consone a queste dipendenze così diffuse nel nostro territorio. L'attività del settore Alcologia del SERT ha richiamato diversi pazienti provenienti da altre ASL che potrebbero aumentare significativamente di numero, qualora si disponesse di alcuni letti di degenza per disintossicazioni mediche.

Dal 2002 il Ser.T si occupa anche di tabagismo. Il tabagista, nella maggior parte dei casi, accede ai programmi di cessazione, dietro sollecitazioni di altri (p.e. medico di base, amici, parenti, spesso ex-tabagisti) abbastanza facilmente in sedi extra Ser.T. Gli operatori del "Centro Clinico per il Tabagismo" hanno potuto verificare che la presenza del Servizio in ambito ospedaliero favorisce notevolmente il reclutamento pertanto si ritiene auspicabile che venga messa a disposizione una sede ospedaliera di almeno 2 locali. Persistendo questa situazione invece si ritiene possibile un reclutamento, nel corso di un anno, di non più di 80 – 100 fumatori.

L'intervento degli operatori del Servizio Tossicodipendenze della Azienda Usl 7 presso la Casa Circondariale di Iglesias è proseguito durante tutto il 2005 secondo quanto previsto dalla convenzione stipulata fra questa Amministrazione ed il Ministero di Grazia e Giustizia.

Il SERT si occupa, inoltre, di trattamenti farmacologici a pazienti affetti da AIDS, campagne di prevenzione e altri trattamenti terapeutici, anche se si può ragionevolmente affermare che oggi questa malattia è sotto controllo, non essendosi verificati, da oltre un anno, nuovi casi.

Il personale in servizio, nel 2005, nelle sedi di Carbonia e Iglesias era complessivamente composto da 9 medici, 5 psicologi, 5 assistenti sociali, 4 educatori professionali, 7 infermieri professionali, 3 coadiutori amministrativi ed 1 usciere.

ATTIVITA' ANNO 2005

TOSSICODIPENDENTI	2004	2005
Pazienti in carico	469	517
Visite mediche	10.071	11.599
Somministrazione farmaci	14.552	15.163
Affidamenti metadone / buprenorfina	12.367	13.837
Prelievi urine	12.561	13.548
Prelievi ematici	95	130
Vaccinazioni	18	21
Psicoterapie e colloqui (medici-psicologi)	4.738	2.678
Colloqui con altri operatori	5.832	3.779
Interventi nelle scuole	321	88
Relazioni	677	555
Altre attività	13.560	16.378

ALCOLDIPENDENTI	2004	2005
Pazienti in carico	334	220
Visite mediche	1.290	2.101
Somministrazione terapia		
Certificazioni	65	30
Psicoterapia / colloqui / consulenze	263	268
Altre attività	25	534

NICOTINODIPENDENTI	2004	2005
Pazienti in carico	118	89
Visite mediche	424	261
Somministrazione terapia		
Certificazioni		
Psicoterapia / colloqui / consulenze	1.656	1.568
Altre attività		377

H.I.V.	2004	2005
visite mediche	131	122
trattamenti farmacologici		
certificazioni		6
Colloqui con operatori non medici-psicologi	15	

2.6.1. Assistenza Psichiatrica

Il **Servizio di Tutela della Salute Mentale** dell'Azienda n. 7 di Carbonia è organizzato in tre unità operative:

- S.P.D.C. (Servizio Psichiatrico di Diagnosi e Cura) dislocato presso il P.O. Sirai che dispone di 15 posti letto;
- C.S.M. (Centro di Salute Mentale) del Distretto di Carbonia;
- C.S.M. (Centro di Salute Mentale) del Distretto di Iglesias;

L'attività ambulatoriale viene svolta in sette strutture distribuite su tutto il territorio; l'attività semiresidenziale attualmente è garantita dal Centro Diurno di Carbonia attivato nel luglio del 2000; e dal Centro Diurno di Fluminimaggiore attivo dal Gennaio 2002, l'attività residenziale viene svolta dalla Casa Famiglia di Carbonia e dalle due Case Protette di Domusnovas e Cortoghiana gestite da un Dipartimento misto pubblico – privato.

Vi è inoltre una diffusa rete di assistenza che vede coinvolti soggetti istituzionali(ASL,Comuni,Enti), del privato sociale e del volontariato,in primo piano l'auto mutuo aiuto.In tali contesti sono state attivate alcune esperienze di inserimenti lavorativi sia nel Distretto di Iglesias che in quello di Carbonia.

Il Piano Psichiatrico elaborato dalla Regione Sardegna prevede per il territorio della ASL n. 7 quattro Case Famiglia e due Centri Diurni oltre alle Comunità Protette; oltre la Casa Famiglia di Carbonia inaugurata nel dicembre 99, le altre sono previste nei comuni di Giba (struttura completata e da collaudare), Fluminimaggiore (struttura completata e collaudata), e nel comune di Iglesias dove è previsto anche il secondo centro diurno da integrarsi all'interno della Comunità Terapeutica di prossima inaugurazione in Loc.Tallaroga.

Attività Ambulatoriale		
Ambulatori	Prestazioni	
	2004	2005
Carbonia	10.242	10.660
Carbonia-ambul. Psicol.	671	1.017
Carloforte	295	280
Giba		--
S.Antioco	334	307
Teulada	300	264
Iglesias	12610	12.830
Siliqua	645	654
Fluminimaggiore	358	331
Tot.	**25.445**	**26.343**

Attività Semiresidenziale 2005		
	Centro Diurno Carbonia	Centro Diurno Fluminimaggiore
Posti		12
Utenti	48	6
Utenti residenti nella ASL	47	6
Numero Giornate	5.000	1560

2.6.2. Assistenza riabilitativa ai disabili

L'attività di assistenza riabilitativa territoriale ai disabili è stata svolta dal Servizio di Riabilitazione del Dipartimento Materno Infantile, in quattro ambulatori (vedi tabella seguente) e da nove strutture private accreditate gestite dall'AIAS e dalla Cooperativa CTR Primavera, ed ha interessato sia la fascia d'età minorile che quella degli adulti.

L'attività medica è stata indirizzata oltre all'attività clinica ambulatoriale anche alle consulenze nel territorio e ai controlli clinici e di verifica per l'accesso alla struttura privata.

I trattamenti effettuati riguardavano:

- Patologie neurologiche di origine vascolare
- Patologie croniche progressive del SNC
- Problematiche di tipo ortopedico

Assistenza Ambulatoriale

Struttura	Accessi	
	2004	2005
AIAS Domusnovas	6.683	4.083
AIAS Fluminimaggiore	1.296	1.714
AIAS Iglesias	3.667	3.322
AIAS Cortoghiana	5.147	5.040
AIAS Carloforte	1.876	2.139
AIAS S.Antioco	1.769	2.998
AIAS Teulada	1.054	838
AIAS Villarios	3.354	3.150
CTR Primavera Carbonia	13.061	13.444
Totali	**38.907**	**36.728**

Assistenza extramurale e domiciliare

Struttura	Numero utenti	
	Anno 2004	Anno 2005
AIAS Domusnovas	3.520	2.616
AIAS Fluminimaggiore	1.091	715
AIAS Iglesias	5.101	3.937
AIAS Cortoghiana	2.806	4.041
AIAS Carloforte	808	541
AIAS S.Antioco	2.309	2.222
AIAS Teulada	1.810	1.791
AIAS Villarios	3.959	4.215
CTR Primavera Carbonia	4.890	6.246
Totali	**26.294**	**26.324**

L'assistenza riabilitativa di tipo seminterrato e continuativo internato è stato effettuato da Centri privati AIAS e ANFFAS..

Assistenza extramurale
seminternato

Struttura		
	Giornate 2004	Giornate 2005
AIAS Domusnovas	2.661	2.322
AIAS Cortoghiana	2.113	2.434
AIAS Villarios	2.207	2.079
ANFFAS Carbonia	5.873	890
ANFFAS Gonnesa		5.192
Totale	**12.854**	**12.917**

Assistenza Extramurale Internato

Anno 2005	
Aias Domusnovas	**5.091**
Aias Cortoghiana	**12.640**
Totale	**17.731**

SETTORE RIABILITAZIONE ART. 26

Settore Riab. Art. 26	Ambulatoriali	Domiciliari	N° utenti
Presidio Carbonia			
Presidio Giba			
Presidio Iglesias	1600	981	

Presidio S. Antioco			
Totali			

L'Assistenza di riabilitazione ai disabili è stata svolta dal servizio di riabilitazione in 4 ambulatori e da 9 Centri privati accreditati gestiti dall'Aias e dalla Cooperativa CTR Primavera che ha interessato la fascia minorile (effettuata dall'UNOPIA) e adulti.L'attività medica della struttura aziendale è stata indirizzata oltre che all'attività clinica ambulatoriale anche dalle consulenze territoriali ed ai controlli clinici per l'accesso alle strutture private. I trattamenti effettuati riguardavano principalmente patologie neurologiche di origine vascolare,patologie croniche progressive del sistema nervoso c entrale,problematiche di tipo ortopedico,problematiche di natura congenita ed acquisita,di natura congenita dell'età evolutiva.Le strutture aziendali hanno effettuato le prestazioni indicate nella tabella seguente.

ART.48

	Totali prestazioni
Visita Fisiatrica	92
Visita successive	
Ried. Mot. Indiv. in motuleso grave	32
RMI in motuleso grave semplice	
RMI in motuleso segmentale complesso	
Ried. Mot. ind. motuleso seg. sempl.	
Rieducazione mot. a domicilio	62
Esercizi respiratori	118
Esercizi posturali propriocettivi	16
Training deamb. e del passo	
Diatermia:onde corte microonde	
Ionoforesi	
Irradiazioni infrarosse	
Terapia occupazionale individuale	
Massoterapia distrettuale Riflessogena	31
Massoterapia per drenaggio linfatico	
Pressoterapia	
Elettroterapia antalgica Diad	
T.E.N.S.	
Elettr. di stimol. muscoli mano e viso	
Elettroterapia muscoli altri distretti	
Magnetoterapia	
Trazioni cervicali e dorso lombari	
Ultrasonoterapia	
Rieducazione motoria individuale domiciliare	
Laserterapia	
Visita neurologica	
Valutazione funzionale globale	
Valutazione funzionale segmentaria	
Valutazione protesica	206
Altre correzioni forzate di deformità	
Rieducazione motoria in gruppo	
Altra irrigazione di ferita	
Visite domiciliari	
Riabilitazione globale ambulatoriale	
Riabilitazione globale domiciliare	
Mobilizzazione della colonna vertebrale	
Esercizi posturali propriocettivi in gruppo	
Iniezioni di sostanze terap.nell'articolazione	
Risoluzione manuale di aderenze articolari	
Riabilitazione cardiologica	
Valutazione protesica pazienti Rosa Marganai	
Valutazione protesica domiciliare	
Valutazione funzionale domiciliare	
Bendaggio semplice	
Totale	

L'Unità operativa di **Neuropsichiatria dell'infanzia e dell'adolescenza** ha svolto la propria attività mediante la presa in carico degli utenti sottoposti a diagnosi ospedaliera,realizzando i percorsi diagnostici in ambito territoriale, le psicoterapie, le terapie farmacologiche, gli interventi riabilitativi, psicologici e simili, le certificazioni di legge ad uso scolastico, certificazioni per uso invalidità civile.

Nel corso del 2004 sono state attivate le procedure per l'apertura della UONPIA di Santadi.

Attività 2005. NEUROPSICHIATRIA INFANTILE

Descrizione prestazione	Quantità
Elettroencefalogramma standard e con sensibilizzazione (stimolazione luminosa intermittente, iperpnea)	183
Elettroencefalogramma standard in sonno	24
Refertazione EEG	549
Riabilitazione globale art. 26 ambulatoriale	5.683
Riabilitazione globale art. 26 domiciliare	
Visita fisiatrica	79
Elettroencefalogramma con privazione del sonno	
Visita generale di Neuropsichiatria infantile	1320
Valutazione ausili	79
Riunione di presentazione del caso, verifica periodica di programm. Sul singolo paziente	360
Valutazione protesica	
Training per disfonie	303
Training per dislessia seduta individuale (ciclo di 10 sedute)	
Training per disfasia (Logopedia) seduta individuale (ciclo di 10 sedute)	3
Trattamento disfagia	3
Training per disturbi cognitivi. Riabilitazioni funzioni mnesiche, gnosiche e prussiche, seduta individuale (ciclo di 10 sedute)	
Somministrazione di test di intelligenza	
Somministrazione di test di deterioramento o sviluppo intellettivo ('M.D.B., Moda, Wais, Stanford Binet)	
Somministrazione di test della memoria (memoria implicita, esplicita, a breve e lungo termine)	
Esame dell'afasia con batteria standardizzata (Boston A.B., Aachen A.B., Enpa)	20
Colloquio psicologico clinico	
Visita psichiatrica di controllo – visita neuropsichiatria infantile di controllo	850
Colloquio psichiatrico	156
Psicoterapia familiare per seduta	
Valutazione audiologica con: macchine del rumore Barany, test ad occhi chiusi, feedbak ritardato, mascheramento, lateralizzazione di Weber	
Osservazioni di gioco e comportamentali del bambino: in sede. Per seduta (ciclo di 3 sedute)	
Osservazione per la valutazione delle risorse individuali nell'ambito dell'autonomia personale, dell'integrazione sociale e delle capacità lavorative	
Valutazione neuromotoria, compresa la valutazione protesica: in sede. Per valutazione (ciclo di 3 valutazioni)	
Valutazione neuropsicologica: in sede. Per valutazione (ciclo di 3 valutazioni)	225
Valutazione psicomotoria: in sede. Per valutazione (ciclo di 3 valutazioni)	
Videoregistrazione per la stesura e controllo del piano riabilitativo	
Riunioni di presentazione del caso, di verifica periodica, di programmazione sul singolo paziente	
Incontri con strutture educative: in sede	32
Riunioni con strutture sanitarie e operatori sociali dell'Ente locale: in sede	47
Incontri con operatori di comunità od istituti: fuori sede	29
Incontri con strutture educative: fuori sede	93
Diagnosi funzionale	195
Relazione per organi giudiziari	47
Consulenze servizi vari: fuori sede	22
Presenza residenziale per adolescenti – assistenza per 24 ore	
Psicoterapia	7
Visita NPI richiesta dalla scuola	
Visita neuropsicologica richiesta dalla scuola	
Relazione clinica	
Riabilitazione globale ambulatoriale	
Riabilitazione globale domiciliare	

Progetto per Sclerosi Multipla	
Visita Neurologica	
Visita fisiatrica	**295**

Segue All. A

segue pag. 60 All. A

L'attività medica è stata indirizzata sia all'attività clinica ambulatoriale che alle consulenze nel territorio e ai controlli clinici e di verifica per l'accesso alla struttura privata.

I trattamenti effettuati riguardavano:

- Patologie neurologiche di origine vascolare
- Patologie croniche progressive del SNC
- Problematiche di tipo ortopedico
- Problematiche di natura congenita acquisita in età evolutiva e in età adulta

Le strutture aziendali hanno effettuato le prestazioni indicate nelle tabelle seguenti che si allegano:

Codice prestazioni	**Prestazioni dell'Unità Operativa di Neuropsichiatria dell'Infanzia e dell'Adolescenza: anno 2005**	N°prestazioni
89141	ELETTROENCEFALOGRAMMA Elettroencefalogramma standard e con sensibilizzazione (stimolazione luminosa intermittente, iperpnea)	183
89142	ELETTROENCEFALOGRAMMA Elettroencefalogramma standard in sonno	24
	refertazione EEG	549
BL292	Riabilitazione globale Articolo 26 Ambulatoriale	5683
BL293	Riabilitazione globale Articolo 26 Domiciliare	317
	visita fisiatrica	79
	valutazione ausili	79
AV371	riunione di presentazione del caso, verifica periodica di programmaz sul singolo paziente	360

Codice prestazioni	**Prestazioni dell'Unità Operativa di Neuropsichiatria dell'Infanzia e dell'Adolescenza: anno 2005**	N°prestazioni
93725	training per disfonie	303
AW161	incontri con strutture educative: in sede	32
94084	esame dell'afasia	20
AX162	incontri con strutture educative fuori sede (riunioni con le insegnanti a scuola)	12
93727	Trattamento Disfagia	3
93728	Trattamento Disartria	2
59	attività di programmazione monitoraggi	7
897	VISITA GENERALE neuropsichiatrica	1320
94121	visita neuropsichiatrica di controllo	850
93011	VALUTAZIONE FUNZIONALE GLOBALE Con scala psico-comportamentale	10
93014	VALUTAZIONE FUNZIONALE DELLE FUNZIONI CORTICALI SUPERIORI Bilancio pretrattamento delle funzioni corticali superiori correlate a disturbi comunicativi	4
94191	colloquio psichiatrico	156
AA041	colloquio per illustrazione delle procedure diagnostico, terapeutiche, riabilitative o di supporto: in sede	136
AF591	valutazione neuropsicologica: in sede. Per valutazione (Ciclo di 3 valutazioni)	225
AX362	riunioni con strutture sanitarie e operatori sociali dell'Ente locale: fuori sede	29
AY081	diagnosi funzionale	195
AY321	profilo dinamico funzionale	25
9442	psicoterapia familiare per seduta	7
AX162	incontri con strutture educative fuori sede	93
AY341	RELAZIONI PER ORGANI GIUDIZIARI	47
BJ062	Consulenze a istituzioni, quali strutture educative fuori sede	22
BI051	consulenze organi giudiziari in sede	57
AT201	CERTIFICATI/RELAZIONI	38
AW361	Riunioni con strutture sanitarie e operatori sociali dell'Ente locale: in sede	47
AV161	Incontri con strutture educative in sede	32
AA041	colloq.per illustrazione procedure diagnostico, terapeutiche, riabilitative o di supporto: in sede	32
AP021	attività individuali rieducative nell'ambito della autonomia personale, del gioco, delle attività scolastiche: in sede	519
AX162	incontri con strutture educative: fuori sede	77

Codice prestazioni	**Prestazioni dell'Unità Operativa di Neuropsichiatria dell'Infanzia e dell'Adolescenza: anno 2005**	N°prestazioni
AX362	riunioni con strutture sanitarie e operatori sociali dell'Ente locale: fuori sede	58
BJ062	consulenze a istituzioni, quali strutture educative: fuori sede	467
AY331	progetto educativo personalizzato	17
BA382	screening fuori sede	68
59	Attività di programmazione, monitoraggio e valutazione	193
60	Partecipazione a riunioni con altri servizi	12
69	Attività di Tutoring	12
70	sviluppo progetti in collaborazione con altri enti	25
BL 294	PSICOTERAPIA INDIVIDUALE	1060
9409	COLLOQUIO PSICOLOGICO CLINICO	831
9442	PSICOTERAPIA FAMILIARE	166
AI 451	TERAPIA DI SOSTEGNO PSICOLOGICO	388
AX 132	PROGRAMMAZIONE E VERIFICA CON COMUNITA' O ALTRE STRUTTURE (in sede)	4
AW 131	PROGRAMMAZIONE E VERIFICA CON COMUNITA' O ALTRE STRUTTURE (fuorisede)	7
BJ 052	CONSULENZA ORGANI GIUDIZIARI	8
BJ061	CONSULENZA A ISTITUZIONI, QUALI STRUTTURE EDUCAT. IN SEDE	12
943	PSICOTERAPIA DI COPPIA	140
59	ATTIVITà DI PROGRAMMAZIONE, MONITORAGGIO	15
AC 451	VALUTAZIONE PSICOLOGICA CLINICA	54

2.6.3. Assistenza agli anziani

2.6.3.1. Assistenza Infermieristica

ANNO 2005	Iglesias	Carbonia
Numero Pazienti	135	260
Numero Prestazioni dirette	360	430
Numero Prestazioni indirette	225	345

2.6.3. Assistenza agli anziani

2.6.3.1. Assistenza Infermieristica

ANNO 2005	Iglesias	Carbonia
Numero Pazienti	135	260
Numero Prestazioni dirette	360	430
Numero Prestazioni indirette	225	345

2.7. Assistenza Idrotermale

Nel territorio dell'Azienda n. 7 non sono presenti strutture per Assistenza Idrotermale; la normativa vigente prevede che l'autorizzazione ai trattamenti sia seguita direttamente dalle strutture eroganti; dall'anno 2001 tale attività rientra tra quelle soggette a compensazione economica anche se a tutt'oggi non sono pervenute rendiconti e richieste dalle strutture eroganti.

2.8. Assistenza Protesica e assistenza Integrativa

Protesi	Iglesias	Carbonia
	n°	N°
Ausili addominali	1	
Ortesi spinali	110	
Ortesi per arto superiore	2	
Apparecchi per arto inferiore	48	
Protesi di arto superiore	0	
Protesi di arto inferiore	9	
Protesi non di arto	\	
Calzature Ortopediche	25	
Mobilità e posizione seduta	53	
Protesi oculari	2	
Ausili prot. Corpo	3	
Protesi acustiche	26	
Orologi	0	
Vestiti e Calzature	0	
Ausili per Tracheotomia	26	
Ausili antidecubito	53	
Ausili per la mobilità personale	40	
Ausili deamb. Con 1 braccio	\	
Ausili deamb. Con 2 braccio	\	
Accessori per protesi e tutori d'arto	\	
Protesi fisiognomiche	24	
Carrozzina	3	
Ausili per il sollevamento	5	
Acc. per Carrozzina	\	
Letti e sponde Ortopediche	20	
Ausili per evacuazione	2	
Dispositivi ottici	1	
Ausili ottici correttivi	31	
Sistemi trasm. Suono	0	
Ausili per l' udito	\	
Materiale per medicazione		
Apparecchiature di sollevamento	2	
Termometri	1	
N.B : Aggiornato a Settembre 2005		
TOTALE		

2.9. Assistenza Residenziale

2.9.1. Assistenza Psichiatrica

Come già accennato precedentemente l'attività residenziale per i pazienti psichiatrici viene erogata nelle due Comunità Protette di Domusnovas e Cortoghiana e dalla Casa Famiglia di Carbonia. Le Comunità Protette hanno accolto tutti i pazienti del territorio di competenza provenienti dagli ex ospedali psichiatrici; attualmente sono 26 i pazienti trattati nelle due strutture, e a questi si devono aggiungere 3 ex manicomiali, con sindromi di minore gravità, domiciliati presso la Casa di Riposo Serena, gestita dal Comune di Iglesias. Nella Casa Famiglia vengono, invece, accolti i pazienti dimessi dal S.P.D.C. dell'Azienda. Le tre strutture non riescono, comunque, a garantire il fabbisogno terapeutico per cui diversi pazienti vengono avviati alle strutture residenziali riabilitative dell'AIAS, fermo restando che risultano necessari almeno altri quindici posti di degenza per accogliere utenti del territorio attualmente ancora confinati nei manicomi criminali della penisola.

2.9.2. Assistenza ai tossicodipendenti

Il territorio dell'ASL n. 7 risulta carente di strutture di Assistenza Residenziale per i tossicodipendenti; sono presenti due strutture, che accolgono pazienti che provengono anche dalla penisola, una a Iglesias, la Casa Emmaus, ed una a San Giovanni Suergiu, la Comunità Papa Giovanni XXIII.
Con Casa Emmaus esiste in regime di convenzione un progetto "Centro di pronta accoglienza" finanziato dalla P.C.M. destinato ad offrire accoglienza per brevi trattamenti in situazioni critiche per i pazienti del territorio. I programmi ed i protocolli di recupero e reinserimento sociale dei tossicodipendenti portano ad utilizzare comunità terapeutiche situate al di fuori del territorio di residenza per cui si è instaurata una collaborazione con strutture dislocate in altre province della Sardegna o della penisola.

Particolare importanza rivestirà l'attivazione della comunità protetta di Tallaroga, a gestione diretta, nel comune di Villamassargia che potrebbe essere sede di trattamenti per pazienti con doppia diagnosi: tossicodipendenze/disturbi mentali.

3. Assistenza Ospedaliera

L'attività di ricovero e cura nei Presidi Ospedalieri dell'Azienda USL n° 7 di Carbonia è stata effettuata con l'obiettivo di raggiungere gli standard strutturali e funzionali previsti nel Programma n° 40/98 del Consiglio Regionale della Sardegna avente come oggetto:

Razionalizzazione dei Servizi ospedalieri della Regione Sarda.
Stralcio del Piano Sanitario Regionale ai sensi dell'articolo 1, comma 2 ter, del D.L. 17 maggio 1996, n° 280, convertito nella L. 20 luglio 1996, n°382.

Tale programma, approvato dal Consiglio Regionale nella seduta del 22 luglio 1998, riassume i seguenti provvedimenti legislativi:

Decreto Legislativo	17 maggio 1996	N° 280
Legge	20 luglio 1996	N° 382
Legge	30 dicembre 1991	N° 412
Decreto Legislativo	30 dicembre 1992	N° 502
Legge	23 ottobre 1985	N° 595

Per quanto riguarda in particolare l'Azienda n° 7 di Carbonia, il ricalcolo dei posti letto previsti è il seguente:

Destinazione	N° P.Letto	Sotto destinazioni	N° P.Letto
Degenza ordinaria per acuti	498	Degenza ordinaria	450
		P. Letto a pagamento	
		Day Hospital	48
Riabilitazione e Lungodegenza	121	Non definite	121
Totali	619	Totali	619

Particolare attenzione è stata data agli standard quelli strutturali e funzionali sotto elencati

- Dotazione di posti letto di 5.5 per 1000 abitanti, di cui 4.5 per 1000 per acuti e 1.0 per riabilitazione e lungodegenza post-acuzie;
- Riserva sino al 10% in media di posti letto ordinari a posti letto di day hospital;
- Riserva all'attività libero professionale intra muraria sino al 5% dei posti letto ordinari
- Riserva del 3% dei posti letto ordinari a posti letto intensivi;
- L'avvio delle prime esperienze di ospedalizzazione a ciclo diurno a carattere chirurgico (day surgery);
- La possibilità di incrementare, fermo restando il rispetto dello standard di 4.5 posti letto per acuti per 1000 abitanti, i posti letto di DH e DS, oltre il 10% dei posti letto per acuti, qualora la dotazione di posti letto per acuti, rideterminata dal programma regionale, sia inferiore a 4.5 per 1000 abitanti.

In funzione di quanto premesso nell'anno 2000 l'attività di ricovero e cura è stata effettuata in una rete ospedaliera così strutturata:

Presidio Ospedaliero	Unità Operative di Degenza	Servizi
SIRAI	Astanteria	Servizio di Radiologia Diagnostica
	Cardiologia	Servizio TAC
	Chirurgia Generale	Servizio Trasfusionale
	Medicina	Servizio di Laboratorio Analisi
	Nefrologia e Dialisi	Servizio di Anatomia Patologica
	Ortopedia e Traumatologia	Servizio di Anestesia
	Ostetricia e Ginecologia	Pronto Soccorso
	Pediatria	
	Psichiatria	
	Urologia	
	UTIC	
CTO	Ortopedia e Traumatologia	Servizio di Radiologia Diagnostica
	Riabilitazione	Servizio TAC
		Servizio di Rieducazione e Riabilitazione Funzionale
		Servizio di Anestesia
		Pronto Soccorso
F.lli CROBU	Chirurgia Pediatrica	Servizio Trasfusionale
	Otorinolaringoiatria	Servizio di Anestesia
	Pediatria	
	Pneumologia	

S. BARBARA	Chirurgia Generale	Servizio di Radiologia
	Medicina	Servizio di Laboratorio Analisi
	Nefrologia e Dialisi	Servizio di Anestesia
	Ostetricia e Ginecologia	Pronto Soccorso
	Rianimazione	

		Posti Letto Ricoveri Ordinari		Posti Letto D.H./D.S.		Posti Letto Riabilitazione	
Presidio Ospedaliero	**Unità Operativa**	**2004**	**2005**	**2004**	**2005**	**2004**	**2005**
SIRAI	Astanteria	4	4				
	Cardiologia+Utic	22	8				
	Chirurgia Generale	30	32	2	2		
	Medicina	52	52	1	1		
	Nefrologia e Dialisi			2	2		
	Ortopedia e Traumatologia	24	24	1	1		
	Ostetricia e Ginecologia	28	30	1	1		
	Pediatria	12	12	3	3		
	Psichiatria	15	15	1	1		
	Urologia	15	15	1	1		
	UTIC	4	4				
	Oncologia			4	4		
	Rianimazione	4	4				
	Medicina trasfusionale			2	2		
	Nido						
	Totale Presidio	**210**	**200**	**18**	**18**	**0**	
CTO	Ortopedia e Traumatologia 1	20	24	2	2		
	Oculistica			2	2		
	Riabilitazione					15	15
	Totale Presidio	**20**	**24**	**4**	**4**	**15**	**15**
F.lli CROBU	Chirurgia Pediatrica	12	15	1	1		
	Otorinolaringoiatria	10	15	1	1		
	Pediatria	12	18	6	6		
	Pneumologia			6	6		
	Totale Presidio	**34**	**48**	**14**	**14**	**0**	
S. BARBARA	Chirurgia Generale	30	32	1	1		
	Chirurgia d'Urgenza			1	1		
	Medicina	60	60	4	4		
	Nefrologia e Dialisi			1	1		
	Ostetricia e Ginecologia	20	20	1	1		
	Rianimazione		4				
	Oncologia			6	6		
	Nido						
	Totale Presidio	**114**	**116**	**14**	**14**	**0**	
	Totali Azienda	**378**	**388**	**50**	**50**	**15**	**15**

Nell'assetto della rete ospedaliera aziendale, utilizzata nell'anno 2004, sono stati attivati ed utilizzati i 388 posti letto disponibili per degenza ordinaria ed i 50 posti letto disponibili per day hospital, all'interno dei quali si sono iniziate nelle discipline chirurgiche le prime esperienze di day surgery.

Tale assetto ha rispettato i parametri strutturali:

- 388 posti letto dedicati alla degenza ordinaria
- 50 posti letto dedicati al day hospital, attivato in senso divisionale e mono specialistico
- attivazione delle prime esperienze di day surgery
- attivazione di una prima U.O. di riabilitazione

Non sono ancora stati istituzionalizzati:

- 24 posti letto per libera professione
- 106 posti letto per riabilitazione e lungodegenza

3.1. Assistenza Ospedaliera per acuti

3.1.1. In Day Hospital e Day Surgery

Ricoveri DH / DS	SIRAI		C.T.O.		F.lli CROBU		S. BARBARA		Totali	
	2004	2005	2004	2005	2004	2005	2004	2005	2004	2005
P.Letto D. H.	18	18	4	4	14	14	14	14	50	50
Ricoveri D. H.	2335	1.771	866	483	1385	1.309	1747	1651	5353	5.214
Accessi D. H.	5483	3.320	1541	1053	3926	3.624	5866	5.715	16816	13712
T. Occup.ne D. H.		82,96		177,50		110,46		193,83		
P.Letto D. S.										
Accessi D. S.	743	413	535	722	221	242	519	1069	2018	2.446
T. Occup.ne D. S.										

	Numero Accessi DH			Valore € Attività DH		
Presidio Ospedaliero	2004	2005	Variaz.	2004	2005	Variaz.
SIRAI	5483	3.320	-2.163	1.213.884	976.309	-237.575
CTO	1541	1053	-488	325.497	279.520	-45.977
F.lli CROBU	3926	3.624	-302	799.582	905.693	106.111
S. BARBARA	5866	5.715	-151	1.333.531	1.549.952	216.421
Totali ASL	**16816**	**13.712**	**-3.104**	**3.672.494**	**3.711.474**	**38.980**

	Numero Casi DS			Valore € Attività DS		
Presidio Ospedaliero	2004	2005	Variaz.	2004	2005	Variaz.
SIRAI	743	379	-364	966.753	666.243	-300.510
CTO	535	694	159	588.852	810.245	221.393
F.lli CROBU	221	216	-5	345.999	406.613	60.614
S. BARBARA	519	390	-129	664.608	520.259	-144.349
Totali ASL	**2018**	**1.679**	**-339**	**2.566.212**	**2.403.360**	**-162.852**

L'attività in Day Hospital ha avuto negli ultimi anni un costante e progressivo incremento, anche in ottemperanza delle disposizioni legislative in materia. Nell'anno 2004 sono stati utilizzati 50 posti letto, suddivisi nei quattro presidi ospedalieri, comprensivi anche di quelli utilizzati per l'avvio delle prime esperienze di Day Surgery. Come si evince dalle tabelle precedenti sono aumentate notevolmente gli accessi ed il numero di pazienti, garantendo gli standard di utilizzo richiesti per l'attività. Oltre alle unità operative di pediatria, operanti da tempo in tale regime di ricovero, nell'anno 2004 anche la maggior parte delle altre unità operative dei presidi ospedalieri hanno iniziato a promuovere l'attività di ricovero diurno nei suoi vari aspetti, diagnostico, terapeutico e riabilitativo. Le unità operative delle discipline chirurgiche hanno attivato i primi protocolli di Day Surgery consentendo il trattamento in regime ordinario di casi con complessità elevata che ha portato ad un miglioramento generalizzato dell'indice di Case Mix.

3.1.2. In degenza Ordinaria

Ricoveri Ordinari	SIRAI		C.T.O.		F.lli CROBU		S. BARBARA		Totali	
	2004	2005	2004	2005	2004	2005	2004	2005	2004	2005
N° P.Letto	210	200	20	24	34	48	114	116	378	388
Ricoveri	8906	5.303	605	758	1939	2.036	4053	3.258	15503	11355
Giornate	60.272	38.847	5.871	5.720	10.009	10.353	31.400	42.340	107.552	97260
Degenza media	7,14	7,33	9,70	7,55	5,16	5,08	8,45	9,20	7,31	8,56
Tasso Occup.ne	78,63	53,22	80,42	65,30	80,65	59,09	75,46	70,78	77,95	
Indice Operatorio										
Indice Turn.	1,94	6.44	2,36	4,01	1,24	3,52	2,75	3,80	38,90	
Indice Rot.	40,21	26,52	30,25	31,58	57,03	42,42	32,59	28,09	2,07	
Indice Case-Mix	0,95	0,97	1,09	1,11	0,70	0,71	0,93	0,95	0,92	
I.C.P.	0,98	1,00	1,33	1,03	0,71	0,70	1,16	1,26	1,00	

	Numero Ricoveri Ordinari			Valore € Ricoveri Ordinari		
Presidio Ospedaliero	2004	2005	Variaz.	2004	2005	Variaz.
SIRAI	8906	5303	-3603	16.901.112,00	12.911.869,00	-3.989.243,00
CTO	605	758	153	1.529.456,00	2.248.193,00	718.737,00
F.lli CROBU	1939	2036	97	2.664.795,00	3.073.507,00	408.712,00
S. BARBARA	4053	3258	-795	7.762.231,00	8.381.280,00	619.049,00
Totali ASL	**15503**	**11355**	**-4148**	**28.857.594,00**	**26.614.849,00**	**-2.242.745,00**

Nell'anno 2004 si è registrata una lieve flessione del numero dei ricoveri, verosimilmente per l'aumento dell'attività in regime diurno e per l'utilizzo della procedura di preospedalizzazione soprattutto nelle discipline chirurgiche che ha notevolmente limitato l'uso improprio del ricovero ripetuto.

Sono migliorati gli indicatori relativi al tasso di occupazione, all'indice operatorio, al Turn Over, al Case Mix e all'indice comparativo di performance. I risultati di questi indicatori sottolineano la tendenza ad un avvicinamento agli standard ottimali di gestione delle strutture ospedaliere.

3.2. Assistenza Ospedaliera per Lungodegenti

L'azienda non dispone di strutture dedicate alle lungodegenze; un numero ristretto di pazienti che necessitano di tale assistenza vengono trattati presso le Case di cura private accreditate dell'Azienda U.S.L. n. 8 di Cagliari.

3.3. Assistenza Ospedaliera per Riabilitazione

Dal mese di maggio dell'anno 2001 è stata attivata l'Unità Operativa di Riabilitazione, dotata di 15 posti letto e dislocata presso il Presidio Ospedaliero C.T.O, che si è subito rivelata in grado di sopperire alle numerose richieste di trattamento provenienti dagli altri ospedali dell'azienda 7 e di quelle limitrofe.

La tabella sotto riportata contiene i dati di attività dell'anno 2004 ed i confronti con l'attività dell'esercizio precedente.

	Numero Giornate Riabilitazione			Valore € Attività Riabilitazione		
Presidio Ospedaliero	**2004**	**2005**	**Variaz.**	**2004**	**2005**	**Variaz.**
SIRAI						
CTO	3422	2882	-540	689.253,05	447.111,18	-242.141,87
F.lli CROBU						
S. BARBARA						
Totali ASL	**3422**	**2882**	**-540**	**689.253,05**	**447.111,18**	**-242.141,87**

3.4. Mobilità Ospedaliera

Ric.Ordinari	Residenti			Infraregione			Extraregione			Esteri			Totale	
P.O.	Casi	Importo	%	Casi	Importo	%	Casi	Importo	%	Casi	Importo	%	Casi	Importo
SIRAI	4.983	12.031.757		136	569.288		184	310.824					5.303	12.911.869
CTO	611	1.808.395		131	408.904		16	30.894					758	2.248.193
F.lli CROBU	1.159	1.768.459		825	1.230.075		52	74.973					2.036	3.073.507
S.BARBARA	2.994	7.752.681		215	521.632		49	106.968					3.258	8.381.280
Totali ASL	**9.747**	**23.361.291**		**1.307**	**2.729.899**		**301**	**523.659**					**11.355**	**26.614.849**

Ric.D.H.	Residenti			Infraregione			Extraregione			Esteri			Totale	
P.O.	Acc.	Importo	%	Acc.	Importo	%	Acc.	Importo	%	Acc.	Importo	%	Acc.	Importo
SIRAI	3.164	923.202		139	42.375		17	10.732					3.320	976.309
CTO	963	252.943		81	22.795		9	3.782					1.053	279.520
F.lli CROBU	3.218	795.807		386	103.424		20	6.462					3.624	905.693
S.BARBARA	5.259	1.427.300		448	119.029		8	3.623					5.715	1.549.952
Totali ASL	**12.207**	**3.399.252**		**1.054**	**287.623**		**54**	**24.599**					**13.712**	**3.711.474**

Ric.D.S	Residenti			Infraregione			Extraregione			Esteri			Totale	
P.O.	Casi	Importo	%	Casi	Importo	%	Casi	Importo	%	Casi	Importo	%	Casi	Importo
SIRAI	357	621.941		18	39.103		4	5.199					379	666.243
CTO	628	727.346		60	75.375		6	7.524					694	810.245
F.lli CROBU	118	201.587		91	190.686		7	14.340					216	406.613
S.BARBARA	373	498.475		13	15.640		4	6.144					379	520.259
Totali ASL	**1.476**	**2.049.349**		**182**	**320.804**		**21**	**33.207**					**1.679**	**2.403.360**

Riabilitazione	Residenti			Infraregione			Extraregione			Esteri			Totale	
P.O.	GG.	Importo	%	GG.	Importo	%	GG.	Importo	%	GG.	Importo	%	GG.	Importo
SIRAI														
CTO	2.604	392.528		259	50.756		19	3.827					2.882	447.111
F.lli CROBU														
S. BARBARA														
Totali ASL	**2.604**	**392.528**		**259**	**50.756**		**19**	**3.827**					**2.882**	**447.111**

Tabella riassuntiva degli importi in €

	Importi in €							
	Ricoveri Ordinari		Ricoveri in DH		Ricoveri in DS		Riabilitazione	
Presidio Ospedaliero	2004	2005	2004	2005	2004	2005	2004	2005
SIRAI	16.807.216,54	12.911.869,00	1.213.883,81	976.309,00	966.753,47	666.243		
CTO	1.529.456,00	2.248.193,00	325.496,80	279.520,00	588.851,50	810.245	689.253,05	447.111,18
F.lli CROBU	2.664.794,85	3.073.507,00	799.581,57	905.693,00	345.999,27	406.613		
S. BARBARA	7.697.255,83	8.381.280,00	1333.531,47	1.549.952,00	664.607,60	520.259		
Totali ASL	**28.698.723,22**	**26.614.849,00**	**3.672.493,65**	**3.711.474,00**	**2.566.211,84**	**2.403.360**	**689.253,05**	**447.111,18**

Tabella comparativa degli importi in €

	Importi in €		
Presidio Ospedaliero	2004	2005	Variazione
SIRAI	18.987.853,82	14.554.421,83	-4.433.431,99
CTO	3.133.057,36	3.785.071,16	652.013,80
F.lli CROBU	3.810.375,68	4.385.815,29	575.439,61
S. BARBARA	9.695.394,89	10.451.492,47	756.097,58
Totali ASL	**35.626.681,76**	**33.176.800,75**	**-2.449.881,00**

b) *personale*

La voce accoglie tutti i costi di natura retributiva, contributiva, ecc. suddivisi tra i ruoli sanitario, tecnico, amministrativo e professionale.

I costi sono stati determinati anche con riferimento agli oneri derivanti dal C.C.N.L. per quanto attiene le indennità fisse, le indennità accessorie, ed ogni altro compenso dovuto in base a norme di legge o contrattuali.

I dati di riferimento e le variazioni rispetto al precedente esercizio finanziario sono descritti nelle tabelle di seguito contenute nella presente nota integrativa.

Numero medio di dipendenti suddiviso per ruolo

Ruoli personale	Organico inizio esercizio	Organico fine esercizio	Differenza +/-
Ruolo sanitario	1.318	1328	+10
Ruolo professionale	6	5	-1
Ruolo tecnico	298	294	-4
Ruolo amministrativo	215	210	-5
Totale	**1.837**	**1837**	**0**

Va precisato che il ruolo sanitario nel corso dell'esercizio 2005 ha avuto variazioni per effetto di passaggi di personale dipendente di altri ruoli a quello sanitario e per nuove assunzioni.

Nel dettaglio, le varie voci che hanno concorso a determinare la spesa complessiva per il personale per l'Esercizio 2005 sono le seguenti:

Descrizione	Valori (in €)
Competenze fisse	56.200.364,83
Competenze accessorie	6.923.536,32
Oneri	16.282.836,19
Totale	**79.406.737,34**

Il costo complessivo di **€** 79.406.737,34 *si ripartisce tra i diversi ruoli come di seguito indicato:*

a)	personale del ruolo sanitario:	€	64.693.266,48
b	personale del ruolo professionale:	€	303.795,27
c)	personale del ruolo tecnico:	€	7.985.191,01
d)	personale del ruolo amministrativo:	€	6.424.484,58

L'incremento di € 3.201.561,05 rispetto all'esercizio 2004 è da riferire in prevalenza ai ruoli sanitario come meglio specificato nel seguente prospetto:

A) Area Sanitaria	Valori (in €)
Maggiori costi per applicazione rinnovo CCNL area del comparto e CCNL integrativo area dirigenza e del compartoal netto delle accessorioni	3.201.561,05
Totale	**3.201.561,05**

Totale maggiori costi personale € 3.121.561,05

I dati sopra esposti vengono integrati con le informazioni relative al personale a tempo determinato utilizzato nel corso dell'esercizio 2005 come da prospetti seguenti:

Personale a tempo determinato

	Ruolo Sanitario
Dirigenti	11
Comparto	8
Totale	**19**

Personale con contratto interinale

	Ruolo Sanitario	**Ruolo tecnico**	**Ruolo Amm.vo**	**Totali**
Comparto	13	11	2	26
Oneri	547.009,62	310.096,12		857.105,74

Personale con contratto Collaborazione Coordinata Continuativa

	Ruolo Sanitario	**Oneri**
Dirigenti	37	**742.966,46**
Totale	**37**	**742.966,46**

L'allegato A) alla presente relazione rappresenta nel dettaglio le variazioni intervenute nella dotazione organica aziendale nel corso dell'esercizio 2005.

c) *investimenti e disinvestimenti*

Nel corso dell'esercizio 2005 sono state acquisite risorse finanziarie per contributi in conto capitale pari € 8.612.575,98 , cosi distinti:

Descrizione	Valori
Contributi C/capitale indistinti	450.000,00
Contributi C/capitale vincolati da Regione	8.162.575,98
Totale	**8.612.575,98**

Di seguito sono riportate le componenti di dettaglio relative ai contributi in conto capitale ricevuti:

Contributi C/capitale vincolati da Regione € 8.162.575,98

Importo	Titolo
2.375.462,20	Art. 20 L. 67/88 ristr. Ambul. territoriali
5.787.113,78	Art. 20 L. 67/88 ristr. Presidi osped.
8.162.575,98	Totale

Contributi in C/Capitale indistinti € 450.000,00

Importo	Titolo
450.000,00	
450.000,00	Totale

I contributi in conto capitale vincolati riguardano finanziamenti ex art.20 ,L.n.67/88,per lavori di ristrutturazione ed adeguamento impianti P.O. aziendali e strutture Ambulatoriali territoriali come da schede contabili allegate

d) attività di ricerca

Nel corso dell'esercizio 2005 non è stata attivata nessuna attività di ricerca nei servizi sanitari aziendali.

e) risultato di esercizio

Le valutazioni e le analisi sulla situazione aziendale sopra riportate, riferite all'esercizio 2005, rappresentano la sintesi degli elementi gestionali cui far riferimento per capire anche le evoluzioni future e le prospettive di programmazione nella gestione complessiva dell'Azienda , oltre che i margini operativi e di sviluppo dei servizi sanitari rispetto alle risorse finanziarie assegnate e da assegnare.

L'esercizio 2005 chiude con una perdita lorda di € 38.122.554,25 che, al netto degli ammortamenti(€ 5.705.086,75) e degli interessi di computo(€ 2.161.913,09) poste figurative di costo, si riduce a € 30.251.554,41.

La perdita d'esercizio ha registrato un incremento del 240,20 % della perdita netta registrata nell'esercizio 2004 e conferma che permangano difficoltà gestionali superabili in termini significativi e strategici solo con interventi di medio o lungo periodo. L'incremento maggiore pari a € 16.957.286,27 è dovuto parzialmente al costo dei rinnovi contrattuali sia per l'area dirigenziale che di comparto relativi ai bienni 2002/2003 e 2004/2005 oltre che al rinnovo delle convenzioni con i medici di medicina generale, i pediatri di libera scelta e gli specialisti convenzionati.

Le poste contabili risultano iscritte alle seguenti voci:

Accantonamenti	€ 8.634.545,81
Sopravvenienze passive	€ 5.201.179,41
Incremento costo del personale competenza anno 2005	€ 3.121.561,05

Le altre voci di spesa, sono relative all'acquisto di beni e servizi sanitari e non, si attestano su valori decisamente in crescita anche rispetto alle ipotesi di budget di riferimento preventivati. Sono inoltre venuti a mancare introiti pari a € 3.753.099,53.

I dati registrati evidenziano comunque una situazione economica aziendale che non consente un netto contenimento dei costi, per effetto anche degli interventi strategici posti in essere nel breve periodo ed indirizzati a migliorare l'attività sanitaria.

Le risorse finanziarie assegnate nel corso del 2005 hanno consentito di garantire e mantenere il livello dei servizi erogati anche se resta di difficile contenimento la copertura dei costi di gestione con il conseguente contenimento del disavanzo dell'esercizio.

Quanto sopra rende evidenti le ulteriori rigidità presentate dalla struttura dei costi che si presenta fissa per circa l'80%, e non consente di programmare ristrutturazioni se non in piani di medio e lungo periodo.

Riguardo alla struttura dei costi, si ritiene doveroso ricordare che nell'ambito dell'Azienda opera un Presidio multizonale di prevenzione per effetto della presenza di un'area industriale ad alto rischio ambientale.

Tra i compiti di controllo assegnati al P.M.P. rientrano quelli di tutela dell'igiene ambientale,di verifica delle condizioni igieniche e degli alimenti e bevande,di sicurezza nei luoghi vita e di lavoro e di prevenzione degli infortuni e delle malattie professionali.

L'eventuale acquisizione del PMP da parte della istituenda ARPA determinerà, in via immediata, una riduzione dei costi del personale .

Il bilancio , come sopra già indicato , chiude con una perdita netta di esercizio di € 30.251.554,41 al netto degli ammortamenti (€ 5.705.086,75), e degli interessi di computo (€ 2.161.913,09) .

Per il ripiano della perdita d'esercizio 2005 potrà farsi fronte sia mediante procedure di ammortamento utilizzando le entrate proprie,che con economie di esercizio finalizzate al contenimento dei costi ed in particolare con iniziative mirate soprattutto al contenimento della spesa farmaceutica attraverso la collaborazione e sensibilizzazione dei medici di medicina generale attivando opportuni protocolli, e comunque all'interno dei fondi attribuiti dalla Regione Sardegna per la quale verrà redatto apposito piano di rientro in corso di elaborazione e secondo le linee più avanti indicate.

Qualora le somme disponibili secondo il piano sopra ipotizzato non dovessero risultare sufficienti a garantire la totale copertura,in relazione alla perdita residua,si potrà in alternativa

fare ricorso alle componenti del capitale,ovvero sarà prospettato un concreto piano pluriennale di rientro.

3)Informazioni di carattere previsionale relative a :

a) prevedibile evoluzione della gestione

La gestione aziendale nei prossimi esercizi dovrebbe prevedere un piano di rientro strategico finalizzato al raggiungimento dell'equilibrio economico finanziario per l'abbattimento delle perdite d'esercizio registrate nell'esercizio 2004 e precedenti,avendo come ipotesi i seguenti obiettivi:

- contenimento della spesa farmaceutica territoriale attraverso il monitoraggio della spesa ordinata dai medici di medicina generale e dei pediatri di libera scelta, attivando con i medici convenzionati opportuni protocolli d'intesa finalizzati ad opportuni protocolli terapeutici al fine di favorire l'uso appropriato del farmaco e la razionalizzazione dei consumi
- riduzione del tasso di ospedalizzazione per patologie di complessità inferiore attraverso politiche di trattamento dei casi nell'ambito dell'assistenza distrettuale
- riduzione della mobilità passiva attraverso il recupero di prestazioni sanitarie di base e l'attivazione e l'implemento di servizi sanitari ritenuti ad alta mobilità passiva(es. oculistica ed oncologia)
- finanziamento con fondi vincolati dei costi non ritenuti sanitari(es. vigilanza Guardie Mediche)
- attivazione di percorsi diagnostico terapeutici e linee guida finalizzati al contenimento della spesa diretta a favorire l'efficacia clinica delle prestazioni e lo sviluppo di attività che mirano all' appropriatezza delle prestazioni erogate secondo i diversi livelli di assistenza
- contenimento del costo del personale nell'ambito delle normative vigenti e finalizzando il turn over alle figure prettamente sanitarie
- attivazione delle procedure per la definizione dei volumi di attività diretti alla acquisizione dall'esterno di prestazioni specialistiche erogate da privati convenzionati

- riduzione dei tempi di attesa di erogazione delle attività specialistiche attraverso la realizzazione di liste differenziate
- monitoraggio dei costi diretti alla acquisizione di beni e servizi limitando i consumi a quelli ritenuti strettamente necessari al livello delle prestazioni sanitarie erogate
- sviluppo ed implementazione del sistema di controllo di gestione attraverso lo sviluppo di un sistema informatico adeguato mediante l'adozione di procedure finalizzate al recupero della mobilità attiva relative a prestazioni di assistenza territoriale(specialistica,farmaceutica,medicina di base,erogazione diretta di farmaci)
- miglioramento dei rapporti tra medici ospedalieri e medici di medicina generale attraverso un loro coinvolgimento nei programmi sanitari aziendali soprattutto per quanto attiene alla assistenza agli anziani ed all'area della disabilità

4) *Fatti di rilievo avvenuti dopo la chiusura dell'esercizio*

Non risultano fatti di rilevo contabile e gestionale intervenuti dopo la chiusura dell'esercizio 2005 che possano modificare in modo sostanziale il risultato di esercizio.

ASSUNZIONI E CESSAZIONI ESERCIZIO 2005 LEGGE 311/2004 (LEGGE FINANZIARIA 2005)

Le assunzioni effettuate durante l'esercizio 2005 sono contenute nella dotazione provvisoria dei posti coperti al 31 dicembre 2002, tenuto conto anche delle procedure di riqualificazione del personale, ai sensi dell'art. 19 del CCNL 2002/2005 dell'Area del Comparto Sanità.
Occorre altresì sottolineare che l'assunzione dei Dirigenti Medici (ex I° livello) in parte riguarda procedure di reclutamento definite nel 2004 e di fatto avvenute per presa di servizio nel 2005 in parte tramite mobilità così come previsto dalla Legge 311/2004 e in parte per procedure concorsuali a seguito di formale autorizzazione, con determinazione n. 1207 del 26/08/2005, del competente Assessorato alla Sanità della Regione Sardegna.
In totale le assunzioni nel corso dell'anno 2005 sono state effettuate così come di seguito riportato:

ASSUNZIONI ESERCIZIO 2005

N.13 Dirigenti Medici (ex I° Livello) (procedure concorsuali);
N.4 Dirigenti Medici (ex I° Livello) (procedure di mobilità);
N.12 Collaboratori Prof.li Sanitari Infermieri (figure escluse dal blocco art. 1 coma 98 Legge 311/2004);
N.1 Collaboratore Prof.le Sanitario Tecnico di Radiologia (procedure di mobilità);
N.1 Collaboratore Amministrativo (procedure di mobilità);
N.1 Ausiliario (procedure mobilità)
N. 1 Operat. Tecn. Spec.zzato Autista Ambulanza(procedure mobilità)

N.33 Totale Assunzioni Anno 2005

CESSAZIONI ESERCIZIO 2005

--N.4 Dirigenti medici ex I Livello
-N.5 Coll. Prof.li San. Infermieri
-N. 2 Collaboratore Prof.le San. Ostetrica
-N.1 Collaboratore Prof.le Sanit. Meccanico Ortopedico
-N. 1 Operatore Tecnico cat. BS
-N 1 Coll. Prof.le Sanitario Tecnico di Laboratorio
-N 1 Coll. Prof.le San. Fisioterapista
-N 3 Infermieri Generici
-N. 1 Puericultrice
-N. 1 Assistente Religioso
-N 3 Operatori Tecnici Cat B
-N 1 Collaboratore Amministrativo Esperto cat. DS
-N 2 O.T.A.
-N 1 Ausiliario

AZIENDA USL 7 CARBONIA
Il Responsabile del Servizio Personale
(Dr.ssa Margherita Cannas)

-N 2 Collaboratore Amministrativo cat. D
-N 1 Coadiutore Amm.vo Esperto Cat Bs
-N. 3 Assistente Amministrativo

N 33 Cessazioni Anno 2005

RIEPILOGO

ASSUNZIONI ANNO 2005 ***N 33***

CESSAZIONI ANNO 2005 ***N 33***

NESSUNA DIFFERENZA

A completamento dei dati sopra esposti occorre evidenziare che durante l'esercizio 2005 si è anche proceduto all'assunzione di n. 8 Collaboratori professionali Sanitari Infermieri, per i quali non sussisteva alcun blocco come previsto dall'art. 1, comma 98 della Legge 311/2004 e n. 11 Dirigenti Medici e Veterinari con Contratto a tempo determinato e relativi a sostituzioni di personale assente per Congedi Maternità, Malattie lunghe, oppure per esigenze particolari alle quali non era possibile far fronte con il personale in servizio.
Infine si fa presente che si è proceduto al passaggio dalla Cat. D alla cat. DS, ai sensi dell'art. 19 del CCNL Area di Comparto di n. 23 unità.

REGIONE SARDEGNA * SERVIZIO SANITARIO * CARBONIA U.S.L. N. 7

AZIENDA USL 7 CARBONIA
Il Responsabile del Servizio Personale
(Dr.ssa Margherita Cannas)

VARIAZIONI PERSONALE DAL 01/01/2005 AL 31/12/2005							
POSIZIONE FUNZIONALE E CATEGORIA	**31/12/04**	**ruolo**	**assunzioni**	**cessazioni**	**passaggi vertic/orizz aumento**	**passaggi vertic/orizz diminuzione**	**31/12/05**
	27	S					**27**
Dirigenti Medici	273	S	17	4			**286**
Dirigenti Farmacisti	16	S					**16**
Dirigenti Veterinari	24	S					**24**
Dirigenti Biologi	8	S					**8**
Dirigenti Chimici	5	S					**5**
Dirigenti Psicologi	10	S					**10**
Dirigenti Veterinari di struttura complessa	3	S					**3**
Coll.ri Prof.li Sanitari Infermieri cat. D (ex cat. C + n. 1 ex coord.)	536	S	12	5			**543**
Coll.ri Prof.li Sanitari Ostetrica cat. D	6	S					**6**
Coll.ri Prof.li Sanitari Ostetrica cat. D (ex cat. C)	24	S		2			**22**
Coll.ri Prof.li Sanitari Assistenti Sanitari cat. D	5	S					**5**
Coll.ri Prof.li Sanitari Assistenti Sanitari cat. D (ex cat. C)	2	S					**2**
Coll.ri Prof.li Sanitari Infermieri cat. D (ex Capo sala)	19	S				19	**0**
Coll.ri Prof.li Sanitari Infermiere Pediatrico cat. D (ex cat. C)	34	S					**34**
Coll.ri Prof.li Sanitari Tecnici di Laboratorio cat. D	2	S				2	**0**
Coll.ri Prof.li Sanitari Tecnici di Laboratorio Esperto cat. DS	0	S			2		**2**
Coll.ri Prof.li Sanitari Tecnici di Laboratorio cat. D (ex cat. C)	43	S		1			**42**
Coll.ri Prof.li Sanitari Tecnici di Radiologia cat. D	1	S				1	**0**
Coll.ri Prof.li Sanitari Tecnici di Radiologia Esperto cat. DS	0	S			1		**1**
Coll.ri Prof.li Sanitari Tecnici di Radiologia cat. D (ex cat. C)	36	S	1				**37**
Coll.ri Prof.li Sanitari Fisioterapisti cat. D	5	S		1			**4**
Coll.ri Prof.li Sanitari Fisioterapisti cat. D (ex cat. C)	33	S					**33**
Coll.ri Prof.li Sanitari Logopedisti cat. D (ex cat. C)	4	S		1			**3**
Coll.ri Prof.li Sanitari Audiometristi cat. D (ex cat. C)	2	S					**2**
Coll.ri Prof.li Sanitari Meccanico Ortopedico cat. D (ex cat. C)	1	S		1			**0**
Coll.ri Prof.li Sanitari Educatore Professionale cat. D (ex cat. C)	9	S					**9**
Coll.ri Prof.li Sanitari Psicomotricista cat. D (ex cat. C)	0	S					**0**
Coll.ri Prof.li Sanitari tecnico Neurofisiopatologia cat. D (ex cat. C)	2	S					**2**
Coll.ri Prof.li Sanitari tecnico Prev. Amb. Luoghi Lav. cat. D	1	S				1	**0**
Coll.ri Prof.li Sanitari tecnico Prev. Amb. Luoghi Lav. Esperto cat. DS	0	S			1		**1**

Coll.ri Prof.li Sanitari tecnico Prev. Amb. Luoghi Lav. cat. D (ex cat. C)	76	S					**76**
Infermieri Generici cat. B liv. BS	100	S		3			**97**
Puericultrici cat. B liv. BS	8	S		1			**7**
Assistenti d'Infanziacat. B liv. BS	0	S					**0**
Collaboratori Professionali Sanitari Esperti cat. D/liv DS	2	S			19		**21**
Dirigente Ingegnere	4	P					**4**
Ass.te Religioso cat. D	2	P		1			**1**
Assistente Sociale cat. D (ex cat. C)	10	T					**10**
Coll.re tecnico Prof.le Sett. Informatico cat. D	1	T					**1**
Coll.re tecnico Prof.le Geometra cat. D	5	T					**5**
Programmatore cat. C	2	T					**2**
Assistente Tecnico cat. C	0	T					**0**
Operatore Tecnico cat. B liv. BS	53	T	1	1			**53**
Operatore Tecnico cat. B	109	T		3			**106**
O.T.A. cat. B	55	T		2			**53**
Ausiliari cat. A	64	T	1	1			**64**
Dirigente Amministrativo	8	A					**8**
Collaboratore Amministrativo cat. D liv DS	2	A					**2**
Collaboratore Amministrativo cat. D	37	A	1	2			**36**
Assistente Amministrativo cat. C	87	A		3			**84**
Coadiutore Amministrativo Esperto B liv Bs	5	A		1			**4**
Coadiutore Amministrativo cat. B	76	A					**76**
Commesso cat. A	0	A					**0**
TOTALI	**1837**		**33**	**33**	**23**	**23**	**1837**

CESSAZIONI ANNO 2005 DIVISE PER MESE

	GENN	FEB	MAR	APR	MAG	GIU	LUG	AGO	SETT	OTT	NOV	DIC	TOTALE
Assistente Religioso									1				1
Dirigenti Medici		1			2			1					4
Coll.ri Prof.li Sanit. Infermieri	1		1	1					2				5
Coll.ri Prof.li Sanit. Fisioterapisti												1	1
Coll.ri Prof.li Sanit. Meccanico Ortopedico												1	1
Coll.ri Prof.li Sanit. Tecnico Laboratorio												1	1
Coll.ri Prof.li Sanit. Ostetrica				1			1						2
Coll. Prof. San. Logopedista										1			1
Infermieri Generici				2					1				3
Operatori Tecnici cat. B						1			1			1	3
Puericultrice								1					1
O.T.A.		1			1								2
Assistente Amministrativo cat. C							1		1			1	3
Collaboratore Amministrativo cat . D						1					1		2
Collaboratore Amministrativo Esperto cat . DS										1			1
Operatore Tecnico cat. BS			1										1
Coadiutore Amministrativo cat. B													0
Ausiliario							1						1
TOTALE	1	2	2	4	3	2	3	2	6	2	1	5	33

ASSUNZIONI ANNO 2005 DIVISE PER MESE

	GENN	FEB	MAR	APR	MAG	GIU	LUG	AGO	SETT	OTT	NOV	DIC	TOTALE
Dirigenti Medici	8	1		1	2					4	1		17
Operatore Tecn Autista Ambulanza										1			1
Coll.ri Prof.li Sanit. Infermieri cat. D	2	3	1							4	2		12
Coll. Prof. San. Tecnico Radiologia cat. D	1												1
Ausiliario	1												1
Colla.re Prof.le Amministrativo cat. D			1										1
TOTALE	12	4	2	1	2	0	0	0	0	9	3	0	33

Allegato lettera D

SCOSTAMENTI DEI RISULTATI RISPETTO AL BUDGET D'ESERCIZIO

Le entrate realizzate nel Bilancio 2005 sono state di € 180.552.178,38

Valore della produzione

DESCRIZIONE	IMPORTO DA BUDGET	IMPORTO DA BILANCIO	VARIAZIONE %
RICAVI PER PRESTAZIONI	15.235.478,52	4.364.582,78	-71,35%
ALTRI RICAVI E PROVENTI	156.427.830,88	176.187.595,60	12,63%

Costi della produzione

DESCRIZIONE	IMPORTO DA BUDGET	IMPORTO DA BILANCIO	VARIAZIONE %
ACQUISTI D'ESERCIZIO	14.911.422,47	17.979.979,80	20,58%
PRESTAZIONI DI SERVIZI	68.300.916,72	89.188.592,42	30,58%
GODIMENTO BENI DI TERZI	413.165,51	1.089.770,76	163,76%
PERSONALE	80.098.550,34	79.406.737,34	-0,86%
AMMORTAMENTI E SVAL.	3.359.254,33	5.705.086,75	69,83%
VARIAZIONE RIMANENZE	0,00	376.439,89	100,00%
ACCANTONAMENTI PER RISCHI ED ONERI		8.634.545,81	100,00%
ONERI DIVERSI DI GESTIONE	3.549.370,69	3.024.851,71	-14,78%

Proventi e oneri finanziari

DESCRIZIONE	IMPORTO DA BUDGET	IMPORTO DA BILANCIO	VARIAZIONE %
PROVENTI FINANZIARI		-8.160,33	
INTERESSI ED ALTRI ONERI FIN.		96.426,02	100,00%
INTERESSI SUL PATR. NETTO	1.136.205,17	2.165.913,09	90,63%

Proventi e oneri straordinari

DESCRIZIONE	IMPORTO DA BUDGET	IMPORTO DA BILANCIO	VARIAZIONE %
PROVENTI		92.333,88	100,00%
ONERI		5.204.041,97	100,00%

Imposte sul reddito dell'esercizio

DESCRIZIONE	IMPORTO DA BUDGET	IMPORTO DA BILANCIO	VARIAZIONE %
IRAP	4.389.883,67	5.902.841,28	49,78%

SERVIZIO SANITARIO REGIONE SARDEGNA

Azienda U.S.L. N.7
Carbonia

Rapporto di controllo

Anno 2005

	Budget 2005			Bilancio 2005		
	Quantità da bugdet	Quantità rilevate	Variazione	Valori da budget	Valori rilevati	Variazione
A) Valore della produzione						
1) *Ricavi da DRG*	23.232	23.393	-0,69%	40.541.866,57	35.356.789,50	**-12,79%**
2) *Variazione delle degenze e altre prestazioni in corso*						
3) *Variazione dei lavori in corso su ordinazione*						
4) *Prestazioni per esterni*	0	0	#DIV/0!	15.235.478,52	4.219.029,00	**-72,31%**
5) *Prestazioni per strutture esterne*						
6) *Attività di emergenza*						
7) *Programmi sociali*						**#DIV/0!**
8) *Incrementi di immobilizzazioni per lavori interni*						
9) *Ricavi diversi*				115.885.964,31	140.976.359,88	**21,65%**
Totale valore della produzione				**171.663.309,40**	**180.552.178,38**	**5,18%**
B) Costi della produzione						
10) *Per beni di consumo*						
a) farmaci e presidi				14.318.520,75	16.271.358,11	**13,64%**
b) materiale tecnico-economale				263.128,65	1.708.621,69	**549,35%**
				14.581.649,40	**17.979.979,80**	**23,31%**
11) *Per servizi sanitari*						
a) consulenze				672.347,06		**-100,00%**
b) prestazioni				57.812.184,05	78.101.983,29	**35,10%**
c) altri servizi sanitari				885.017,11		**-100,00%**
				59.369.548,22	**78.101.983,29**	**31,55%**
12) *Per servizi non sanitari*						
a) manutenzioni e rip. Ordinarie				2.160.356,90	5.815.960,15	**169,21%**
b) servizi vari				5.730.891,58	5.270.648,98	**-8,03%**
				7.891.248,48	**11.086.609,13**	**40,49%**
13) *Per godimento beni di terzi*				**528.802,95**	**1.089.770,76**	**106,08%**
14) *Per il personale*						
a) sanitario				61.756.290,44	64.693.266,48	**4,76%**
b) tecnico				11.655.987,69	7.985.191,01	**-31,49%**
c) amministrativo				4.711.548,56	6.424.484,58	**36,36%**
d) professionale				165.673,41	303.795,27	**83,37%**
e) convenzioni				0,00		

				78.289.500,10	**79.406.737,34**	**1,43%**
15)	*Ammortamenti e svalutazioni*					
	a) Ammortamento delle immibilizzazioni immateriali			92.745,35	99.502,31	**7,29%**
	b) Ammortamento delle immibilizzazioni materiali			3.401.207,09	5.605.584,44	**64,81%**
	c) Altre svalutazioni					
				3.493.952,44	**5.705.086,75**	**63,28%**
16)	Variazione delle rim.ze di magazzino					
	a) sanitarie				506.266,68	
	b) non sanitarie				-129.826,79	
					376.439,89	
	Accantonamenti per rischi ed oneri				**8.634.545,81**	
17)	*Oneri diversi di gestione*					
	a) rimborsi e trasferimenti					
	b) costi diversi			3.219.040,00	3.024.851,71	**-6,03%**
				3.219.040,00	**3.024.851,71**	**-6,03%**
Totale costi della produzione				**167.373.741,59**	**205.406.004,48**	**22,72%**
Differenza tra valore e costi della				**4.289.567,81**	**-24.853.826,10**	**6,79**
C) Proventi e oneri finanziari						
18)	*Proventi finanziari*				-8.160,33	
19)	*Interessi e altri oneri finanziari*				96.426,02	
20)	*Interesse di computo*			1.040.463,76	2.165.913,09	**108,17%**
Totale proventi e oneri finanziari				**-1.040.463,76**	**2.254.178,78**	**-316,65%**
D) Rettifiche di valore di attività finanziarie						
E) Proventi e oneri straordinari						
21)	*Proventi:*					
	a) plusvalenze da alienazioni					
	b) sopravvenienze attive				92.293,3	
	c) varie				40,6	
				0,0	**92.333,9**	
22)	*Oneri:*					
	a) minusvalenze da alienazioni					
	b) sopravvenienze passive				5.204.041,97	
				0,00	**5.204.041,97**	
Totale delle partite straordinarie				**0,00**	**-5.111.708,09**	
Risultato prima delle imposte (A-				**3.249.104,05**	**-32.219.712,97**	**-1091,65%**
23)	*Imposte sul reddito dell'esercizio*			4.621.513,70	**5.902.841,28**	**27,73%**
24)	**Utile (Perdita) dell'esercizio**			**-1.372.409,65**	**-38.122.554,25**	

A) Indicatori sanitari Anno 2005

A 1) Ospedalieri

		Budget 2005		Bilancio 2005		
		Valori di calcolo	Valori budget	Valori di calcolo	Valori rilevati	Variaz. %
1. Nemero dei ricoveri complessivi			23.232		21.543	-7,27
2. Tasso di utilizzazione dei posti letto	giornate degenza	124.131	261,33	97.260	250,67	-4,08
	n° posti letto	475		388		
3. Degenza media	giornate degenza	124.131	5,95	97.260	5,11	-14,11
	n° dimessi	22.696		19.015		
4. Dimessi per dipendente	n° dimessi	22.696	19,70	19.015	16,59	-15,79
	n° personale totale ospedaliero	1.217		1.146		
5. Indice di attività medica per ricovero	n° ore di presenza medici	466.944	20,10	452.352	23,36	16,22
	n° ricoveri	23.232		19.365		
6. Indice di attività medica per giornata di degenza	n° ore di presenza medici	466.944	3,76	452.352	4,65	23,64
	n° gg. Degenza	124.131		97.260		
7. Indice di attività infermieristica per ricovero	n° ore di presenza infermieri	1.036.800	44,63	964.224	49,79	11,57
	n° ricoveri	23.232		19.365		
8. Indice di attività infermieristica per giornata di degenza	n° ore di presenza infermieri	1.036.800	8,35	964.224	9,91	18,69
	n° gg. Degenza	124.131		97.260		
9. Interventi per chirurgo	n° interventi	6.462	89,75	3.137	43,57	-51,45
	n° chirurghi	72		72		
10. Interventi per sala operatoria	n° interventi	6.462	807,75	3.137	392,13	-51,45
	n° sale operatorie	8		8		

A 2) Altri

		Valori di calcolo	Valori budget		Valori rilevati	Variaz. %
1. Nemero di prestazioni complessive	Somma Prestazioni Specialistiche effettuate nei presidi a gestione diretta		1.141.818		738.842	-35,29
2. Esami per apparecchiatura	n° esami di laboratorio	857.294	9.969	1.936.150	22.513	125,84
	n° apparecchiature	86		86		
3. Esami per dipendente	n° esami di laboratorio	857.294	18240	1.936.150	43.026	135,88
	personale totale	47		45		
4. Diffusione Guardia Medica	n° punti guardia medica x 10.000	220.000	1,52	220.000	1,54	1,45
	popolazione residente	143.191		142.693		
5. Assistenza domiciliare ad anziani	n° ore di assistenza domiciliare erogata a soggetti di eta > 65 anni	48.720	2,13	22.624	0,16	-92,55
	popolazione residente di età > 65 anni	22.891		142.693		
6. Diffusione attività specialistica	n° presidi a gestione diretta che svolgono attività specialistica x 10.000	100.000	0,69	100.000	0,70	1,45
	popolazione residente	143.191		142.693		
7. Diffusione consultori familiari	n° consultori familiari x 1.000	5.000	0,36	5.000	0,13	-63,21
	n° donne residenti di età tra 15 e 49 anni	37.313		37.313		
8. Utenti SERT	n° utenti del SERT x 1.000	305.000	6,49		0,00	-100,00

	popolazione residente di età tra 14 e 44 anni	65.808		65.808		
9. Diffusione SERT	n° SERT x 1.000	2.000	0,03	2.000	0,03	-2,88
	popolazione residente di età tra 14 e 44 anni	65.808		65.808		
10. Servizi psichiatrici territoriali	N° medio di ore giornaliere di apertura dei servizi psichiatrici territoriali		5,35	8	7,00	30,84
11. Diffusione diagnostica di laboratorio	n° prestazioni ambulatoriali di diagnostica di laboratorio x 1.000	900.826.710	6.291	218.618.000	1.532	-75,65
	popolazione residente	143.191		142.693		

B) Indicatori economici e finanziari

Anno 2005

		Budget 2005		Bilancio 2005		
		Valori di calcolo	Valori da budget	Valori di calcolo	Valori rilevati	Variazione %
1. R.O.I.	Valore - costi produzione	1.030.629,34	0,01	-24.853.826,10	-0,20	-0,21%
	Totale Attivo	101.150.890,09		124.564.957,49		
2. R.O.E.	Utile di esercizio	-4.495.459,50	-0,09	-38.122.554,25	-0,58	-0,49%
	Patrimonio Netto	50.208.602,10		66.209.070,60		
3. R.O.S.	Valore - costi produzione	1.030.629,34	0,01	-24.853.826,10	-0,14	-0,14%
	Valore della produzione	171.663.309,40		180.552.178,38		
4. Valore medio DRG	Totale Ricavi DRG	40.541.866,57	1.745,09	35.356.789,50	1.441,02	-304,07%
	n° ricoveri	23.232,00		24.536,00		
5. Incidenza ricavi da DRG	Totale Ricavi DRG	40.541.866,57	0,24	35.356.789,50	0,20	-0,04%
	Ricavi complessivi	171.663.309,40		180.552.178,38		
6. Indice di liquidità	Crediti + disponibilità liquide	5.989.884,63	0,12	39.948.441,81	0,82	0,70%
	Passivo Corrente	50.068.442,92		48.501.323,17		
7. Indice di disponibilità	Attivo Circolante	7.642.545,71	0,15	39.948.441,81	0,82	0,67%
	Passivo Corrente	50.068.442,92		48.501.323,17		
8. Indice di indipendenza	Patrimonio Netto	50.208.602,10	0,50	66.209.070,60	0,53	0,04%
finanziaria	Totale attivo	101.150.890,09		124.564.957,49		
9. Indice di indebitamento	Capitale di terzi	50.942.287,99	1,01	48.970.694,70	0,74	-0,27%
	Patrimonio Netto	50.208.602,10		66.209.070,60		
10. Indice di copertura	P. Netto + Pasivo Consolidato	51.082.447,20	0,55	58.355.886,89	0,69	0,14%
del capitale fisso	Attivo immobilizzato	93.508.344,38		84.616.515,68		
11. Costo medio dei pasti	Costo pasti	1.025.744,91	3,89	1.613.491,92	6,14	2,25%
	n° pasti	263.531,00		262.650,00		
12. Costo lavaggio biancheria	Costo biancheria lavata	376.062,08	0,66	1.284.588,89	2,25	1,59%
	Kg. Lavati	570.000,00		570.000,00		
13. Costo pulizie appaltate	Costo pulizie appaltate	387.604,98	8,45	1.977.034,04	43,10	34,65%
	mq.	45.868,00		45.868,00		
14. Costo medio personale	Spese per il personale					
(suddiviso per ruolo)	n° dipendenti					
- Ruolo sanitario	"	63.183.304,68	47.649,55	64.693.266,48	48.714,81	1065,26%
		1.326,00		1.328,00		
- Ruolo professionale	"	169.501,66	28.250,28	303.795,27	60.759,05	32508,78%
		6,00		5,00		
- Ruolo tecnico	"	11.925.324,80	33.782,79	7.985.191,01	27.160,51	-6622,28%
		353,00		294,00		
- Ruolo amministrativo	"	4.820.419,20	25.237,80	6.424.484,58	30.592,78	5354,99%
		191,00		210,00		
15. Incidenza percentuale	n° dipendenti					
del personale	——————— x 100					
(suddiviso per ruolo)	Totale dipendenti					
- Ruolo sanitario	"	132.600,00	7.068,23	1.328,00	72,29	-6995,94%
		1.876,00		1.837,00		
- Ruolo professionale	"	600,00	31,98	5,00	0,27	-31,71%
		1.876,00		1.837,00		
- Ruolo tecnico	"	35.300,00	1.881,66	294,00	16,00	-1865,66%
		1.876,00		1.837,00		

- Ruolo amministrativo	"	19.100,00	1.018,12	210,00	11,43	-1006,69%
		1.876,00		1.837,00		
16. Incidenza percentuale delle						
ore di lavoro sulle ore dovute	n° ore presenza					
(ripartite per ore lavorate,	_____ x 100					
plus orario e straordinario	n° ore dovute					
- Ruolo sanitario	"	190.464.200,00	93,73	190.464.200,00	82,45	-11,26%
		2.032.071,00		2.310.168,00		
- Ruolo professionale	"	636.800,00	94,34	636.800,00	61,42	-32,92%
		6.750,00		10.368,00		
- Ruolo tecnico	"	67.816.300,00	90,76	6.718.630,00	13,05	-77,71%
		747.201,00		514.944,00		
- Ruolo amministrativo	"	26.764.600,00	60,66	26.764.600,00	72,04	11,38%
		441.239,00		371.520,00		
17. Incidenza percentuale dei	Quantità farmaci scaduti	5.812.134,00	561,17	5.812.134,00	561,17	0,00%
farmaci scaduti	_____ x 100	1.035.726,00		1.035.726,00		
	Quantità farmaci prelevati					

****

Comando bilver
Programma CGPSBIV STAMPA BILANCIO DI VERIFICA

Esecuzione del 26.04.2006 ore 17:03

Utente pirisi da Stazione 37

****

P a r a m e t r i :

Ditta 1 ASL N. 7

Livello 4 Gruppi-Mastri-Conti-Cli-Forn.

Data Registrazione Da 01.01.2005 A 31.12.2005

Codice conto Da 025.014.00001 A 025.014.99996

Cau. Contab. Escluse

Inclusione P.N. Extracontabili N

Solo conti con Saldo <> da 0 S

Stampa Movimenti in Valuta EUR

****

		D A R E	A V E R E	SALDO DARE	SALDO AVERE
025.014.00001	ATZENI MARIA TERESA	263,13	0,00	263,13	
025.014.00002	A.B. MED SAS	19.071,61	94.230,22		75.158,61
025.014.00003	A.B.C. FARMACEUTICI	0,00	139,92		139,92
025.014.00004	A.C.E.F. AZIENDA CHI	1.056,67	2.315,45		1.258,78
025.014.00007	A. DE MORI STRUMENTI	936,79	1.624,46		687,67
025.014.00009	A.R.C.I.E. S.D.F.	0,00	112,79		112,79
025.014.00014	AA. RR. TORINO	12,57	0,00	12,57	
025.014.00015	ALBACOM S.P.A.	0,00	78,99		78,99
025.014.00016	ABBOTT SPA	449.396,40	915.622,72		466.226,32
025.014.00017	ABIOGEN PHARMA SPA	764,21	1.612,97		848,76
025.014.00024	ACENTRO FIAT S.R.L.	7.456,70	7.903,20		446,50
025.014.00027	ACRAF S.P.A.ANGELINI	17.846,13	47.738,33		29.892,20
025.014.00028	ACUSON S.P.A.	0,00	0,31		0,31
025.014.00034	AGIP GESSA PAOLO IMP	26,33	0,00	26,33	
025.014.00036	HILL-ROM S.P.A.	0,00	15.695,60		15.695,60
025.014.00037	MEGAPHARMA OSPEDALIE	1.599,26	3.796,84		2.197,58
025.014.00038	AHSI SPA	7.704,05	7.902,05		198,00
025.014.00039	A.I.A.S. CAGLIARI	7.373.762,53	11.514.018,08		4.140.255,55
025.014.00040	BRACCO SPA	92.563,89	182.690,25		90.126,36
025.014.00042	AIR DHARMA DI BULUGG	2.872,80	10.166,75		7.293,95
025.014.00043	AIR LIQUIDE SANITA'	0,00	2.921,70		2.921,70
025.014.00044	AIR TECNOLOGY S.R.L.	0,00	553,03		553,03
025.014.00046	ORGANON ITALIA SPA	1.333,43	2.862,92		1.529,49
025.014.00047	AL.SUR.S.R.L. ALIMEN	0,00	0,01		0,01
025.014.00050	ALCON ITALIA S.P.A.	4.183,71	8.283,83		4.100,12
025.014.00052	ALFA WASSERMANN S.P.	11.313,49	16.939,05		5.625,56
025.014.00053	ALFAMED SRL	7.276,68	10.940,26		3.663,58
025.014.00054	ALLEMANO INSTRUMENTS	0,00	592,17		592,17
025.014.00055	ALLERGAN S.P.A.	807,36	2.290,51		1.483,15
025.014.00056	ID&CO SRL FORNITURE	10.550,49	27.714,96		17.164,47
025.014.00059	ALLTECH ITALIA SRL	18.399,00	20.433,60		2.034,60
025.014.00060	ALPAMEDICA S.R.L.	0,01	0,00	0,01	
025.014.00069	AMPLIFON S.P.A.	154.999,94	318.505,54		163.505,60
025.014.00070	AMPLIMEDICAL S.P.A.	1.953,12	4.025,22		2.072,10
025.014.00071	A.M.S.A. S.R.L.	206,97	315,42		108,45
025.014.00074	DUFARM DI ZINGALE G.	1.997,56	3.871,11		1.873,55
025.014.00077	ANDRA SPA	20.520,00	101.318,68		80.798,68

		DARE	AVERE	SALDO DARE	SALDO AVERE
025.014.00078	PATTA PEPPINO CENTRO	2.779,68	6.008,89		3.229,21
025.014.00079	S.I.L.C. SPA	18.600,96	36.546,46		17.945,50
025.014.00081	FC AUTORICAMBI DI IB	142,50	127,50	15,00	
025.014.00085	ANTIBIOTICOS S.P.A.	0,01	0,00	0,01	
025.014.00088	AQUARIA S.R.L.	0,00	869,94		869,94
025.014.00096	ARCOBALENO SOC. COOP	0,00	3,81		3,81
025.014.00098	SABRITECH DI SPINOG	130,20	781,20		651,00
025.014.00099	B.L.CHIMICA SRL	1.518,57	4.555,72		3.037,15
025.014.00100	BIOGENETICS SRL	3.309,12	7.075,56		3.766,44
025.014.00111	ARTSANA S.P.A.	142.931,43	880.755,46		737.824,03
025.014.00112	ARU AGRICOLA	754,96	684,71	70,25	
025.014.00119	PRA ELLERA S.R.L. RE	19.869,66	19.869,67		0,01
025.014.00121	ASSOCIAZIONE CASA EM	2.340,25	18.823,37		16.483,12
025.014.00122	ASSOCIAZIONE COMUNIT	12.149,98	14.920,38		2.770,40
025.014.00124	ASSOCIAZIONE DIANOVA	6.808,00	18.648,00		11.840,00
025.014.00136	ASTRA FARMACEUTICI S	0,00	1.879,85		1.879,85
025.014.00138	ATS ASSISTENZA TECNI	19.306,89	27.954,56		8.647,67
025.014.00141	MORGAN ITALIA S.R.L.	0,00	2.457,24		2.457,24
025.014.00143	DATEX-OHMEDA S.R.L.	20.438,48	56.085,18		35.646,70
025.014.00144	BELLCO S.P.A.	0,00	126,43		126,43
025.014.00146	ATZORI DOTT. GIORGIO	54.273,34	68.519,27		14.245,93
025.014.00148	COMUNE DI IGLESIAS C	28.510,80	69.985,77		41.474,97
025.014.00149	PROMESAN S.R.L.	632,22	1.264,43		632,21
025.014.00150	AUDIO ACUSTICA &C. S	0,00	2.047,87		2.047,87
025.014.00153	AUTERI ING. FRANCESC	49.452,84	101.319,57		51.866,73
025.014.00157	MILLIPORE S.P.A.	1.276,80	4.036,43		2.759,63
025.014.00162	USAI GIORGIO STUDIO	10.940,96	10.940,97		0,01
025.014.00163	AVIS CALASETTA	2.039,85	2.039,86		0,01
025.014.00168	AVIS NARCAO	2.040,13	2.040,12	0,01	
025.014.00170	AVIS SANT'ANTIOCO	2.916,57	2.916,58		0,01
025.014.00173	AXOSAN GROSS SNC	0,00	1.528,92		1.528,92
025.014.00175	AZIENDA OSPEDALIERA	0,00	340.060,32		340.060,32
025.014.00177	AZIENDA U.S.L. N 8	0,00	11.197,53		11.197,53
025.014.00183	B.BRAUN MILANO S.P.A	87.437,64	205.462,86		118.025,22
025.014.00184	B.BRAUN SURGICAL SPA	0,00	6.438,38		6.438,38
025.014.00186	B.BRAUN CAREX S.P.A.	5.187,00	8.379,00		3.192,00
025.014.00187	BASE IMPIANTI	323.957,84	326.278,73		2.320,89

		DARE	AVERE	SALDO DARE	SALDO AVERE
025.014.00198	SITOR S.R.L.	6.096,03	17.027,49		10.931,46
025.014.00203	MACROPHARM SRL	6.120,64	15.252,43		9.131,79
025.014.00207	BASCIU NICOLINA FARM	11.807,92	30.289,04		18.481,12
025.014.00210	BAXTER S.P.A.	42.596,77	82.907,99		40.311,22
025.014.00211	BAYER DIAGNOSTICI	0,00	16.447,56		16.447,56
025.014.00212	BAYER S.P.A.	187.766,75	357.316,00		169.549,25
025.014.00214	BDH ITALIA S.R.L.	0,00	9.023,53		9.023,53
025.014.00215	BECKMAN COULTER SPA	71.005,28	137.912,54		66.907,26
025.014.00216	BECTON DICKINSON ITA	73.100,40	160.020,39		86.919,99
025.014.00218	FERRANIA SPA	4.567,98	5.980,61		1.412,63
025.014.00221	BERGAMON S.R.L.	0,01	0,00	0,01	
025.014.00227	BIEFFE MEDITAL SPA	2.240,67	5.351,84		3.111,17
025.014.00229	BILLAI PIETRO COMPON	0,00	619,75		619,75
025.014.00230	BIOMERIEUX ITALIA S	47.724,43	102.656,79		54.932,36
025.014.00235	ACQUAVIVA SRL	2.574,00	33.843,55		31.269,55
025.014.00237	BOSTON SCIENTIFIC S.	7.488,00	58.032,00		50.544,00
025.014.00238	BOUTY S.P.A. ITALIAN	748,50	2.997,01		2.248,51
025.014.00242	SIRIO MEDICAL SRL	4.197,97	35.681,63		31.483,66
025.014.00243	BRISTOL MYERS SQUIBB	139.813,32	215.005,74		75.192,42
025.014.00246	DOPLA SPA (EX GIOST	1.463,90	4.191,28		2.727,38
025.014.00247	BRUNO FARMACEUTICI S	347,53	526,60		179,07
025.014.00248	BRUSCHETTINI SRL	0,00	464,76		464,76
025.014.00249	FLOWER GLOVES SRL	1.099,80	10.024,65		8.924,85
025.014.00251	ISTITUTO SACRO CUORE	0,00	6.567,99		6.567,99
025.014.00253	BIOTECNICA SRL	0,01	0,00	0,01	
025.014.00254	BIOTEST ITALIA SRL	5.818,94	6.000,71		181,77
025.014.00255	BIOTRONIK SEDA SPA	41.118,86	99.143,58		58.024,72
025.014.00257	BIPIESSE RISCOSSIONI	123.208,24	185.149,44		61.941,20
025.014.00258	BLARASIN G.LUCA	0,00	358,93		358,93
025.014.00260	BODANCHIMICA SRL	1.438,80	3.178,80		1.740,00
025.014.00261	BOEHRINGER INGELHEIM	33.039,71	64.826,92		31.787,21
025.014.00262	BOEHRINGER MANNHEIM	0,00	0,01		0,01
025.014.00266	BURKE & BURKE	2.713,20	6.970,00		4.256,80
025.014.00268	ALTANA PHARMA SPA -B	1.498,79	2.659,90		1.161,11
025.014.00277	A CIRCLE S.P.A.	0,00	9.880,80		9.880,80
025.014.00286	COMANDO POLIZIA MUNI	76,28	0,00	76,28	
025.014.00288	DL MEDICA SPA	11.113,52	12.713,34		1.599,82

		DARE	AVERE	SALDO DARE	SALDO AVERE
025.014.00289	SHIMADZU	0,00	1.209,60		1.209,60
025.014.00290	CALCESTRUZZI SPA	0,00	0,01		0,01
025.014.00293	ASTRA SRL	994,22	1.282,22		288,00
025.014.00298	CANE' SRL	20.007,52	45.368,33		25.360,81
025.014.00308	CARBONIA MOTORI SRL	15.692,93	17.119,56		1.426,63
025.014.00312	CARDIOMED SRL	4.436,96	6.960,75		2.523,79
025.014.00316	OTTICA 3 P DI PATRIZ	0,00	272,68		272,68
025.014.00319	CARL ZEISS SPA	3.141,94	21.573,77		18.431,83
025.014.00320	CARLO ERBA REAGENTI	10.013,52	14.387,04		4.373,52
025.014.00322	CAROSI ING. LUIGI	0,00	62.141,86		62.141,86
025.014.00331	CARTARIA SA.PI. S.R.	0,00	139,45		139,45
025.014.00332	CARTARIA VAL.DY S.R.	12.345,44	25.215,87		12.870,43
025.014.00339	CASA EDITRICE ITALED	0,00	511,29		511,29
025.014.00340	CASA EDITRICE R. NOC	0,00	37,70		37,70
025.014.00343	CASANO RAG. LUIGI ES	1.893,72	2.253,72		360,00
025.014.00345	DALPASSO S.R.L.	1.090,35	3.136,77		2.046,42
025.014.00352	CASULA ANTIOCO PIERO	0,01	0,00	0,01	
025.014.00358	CAVALLARO GIUSEPPE S	13.588,60	20.739,56		7.150,96
025.014.00359	CE.DE.MAR. SAS	0,00	30.411,36		30.411,36
025.014.00362	CELBIO SPA	24.629,17	62.155,38		37.526,21
025.014.00368	CADDEO D.SSA ANTONEL	15.739,06	29.204,31		13.465,25
025.014.00370	CADEDDU FRANCESCO S.	0,02	0,00	0,02	
025.014.00375	BIO RAD LABORATORIES	66.692,86	96.920,48		30.227,62
025.014.00378	BIO OPTICA SPA	5.486,73	10.149,27		4.662,54
025.014.00381	BIOCHEM IMMUNOSYSTEM	0,00	2.226,44		2.226,44
025.014.00387	BIOINDUSTRIA L.I.M.	22.709,14	37.706,77		14.997,63
025.014.00388	BIOLIFE ITALIANA S.R	4.522,86	8.436,83		3.913,97
025.014.00389	BIOMEDICA DI CARLO C	0,00	116,89		116,89
025.014.00390	BIOMEDICA FOSCAMA S.	3.234,41	6.295,21		3.060,80
025.014.00391	BIOMEDISAN FARMACIA	13,37	0,00	13,37	
025.014.00399	CENTRO ACCOGLIENZA D	0,00	10.389,61		10.389,61
025.014.00403	CENTRO CONTROLLO SOR	3.794,70	9.896,16		6.101,46
025.014.00405	CENTRO GULLIVER	18.788,64	18.788,65		0,01
025.014.00407	CENTRO NAZIONALE TIF	754,62	1.935,36		1.180,74
025.014.00409	CENTRO ORTOPEDICO EM	2.307,30	4.213,82		1.906,52
025.014.00412	CERACARTA SPA	4.213,56	7.212,25		2.998,69
025.014.00416	CGDB SRL	5.586,06	6.391,81		805,75

		DARE	AVERE	SALDO DARE	SALDO AVERE
025.014.00421	HAROL SRL	3.217,91	6.449,75		3.231,84
025.014.00423	CHESSA & C. SNC	260.607,01	474.711,64		214.104,63
025.014.00426	CHIESI FARMACEUTICI	16.457,27	54.138,48		37.681,21
025.014.00432	CHIRMED SRL	144,00	1.660,07		1.516,07
025.014.00433	CHIRON DIAGNOSTICS S	0,00	724,83		724,83
025.014.00434	CHIRON S.R.L.	3.778,96	6.918,24		3.139,28
025.014.00435	CHIRURGICA SPA	0,00	3.904,41		3.904,41
025.014.00437	CIBA GEIGY SPA	0,00	3,19		3,19
025.014.00438	CICILLONI DR. SANDRO	8.420,90	13.046,49		4.625,59
025.014.00440	CIEME ELETTROMEDICAL	0,00	1.239,50		1.239,50
025.014.00444	CINCOTTI DR. OVIDIO	7.472,98	15.006,57		7.533,59
025.014.00447	CISA SRL	435,22	1.828,55		1.393,33
025.014.00449	MEDACTA ITALIA SRL C	12.123,88	14.013,87		1.889,99
025.014.00451	CLINICAL SRL	0,00	163,97		163,97
025.014.00454	CO.SA.FA.CA. COOP. S	8.603,37	20.981,43		12.378,06
025.014.00455	CO&BI SRL	41.911,30	45.519,94		3.608,64
025.014.00456	DEAS SRL	6.464,00	20.191,36		13.727,36
025.014.00457	COA SNC	2.594,23	2.786,23		192,00
025.014.00463	UBER ROS SRL	301,49	365,40		63,91
025.014.00467	F.A.V. SRL	320,76	1.023,58		702,82
025.014.00469	SIMAD	0,00	8.005,78		8.005,78
025.014.00470	ORTHOFIX SRL	8.839,28	37.442,60		28.603,32
025.014.00471	COLOPLAST SPA	1.087,25	1.630,87		543,62
025.014.00476	COMAR CARDIO TECHNOL	0,02	0,00	0,02	
025.014.00479	EMERSON NETWORK POWE	0,00	7.200,00		7.200,00
025.014.00480	DIONEX	570,00	750,00		180,00
025.014.00481	ARCOBALENO SNC DI AI	1.162,52	1.550,03		387,51
025.014.00482	PIECO SRL	9.122,02	20.801,98		11.679,96
025.014.00509	L'AQUILONE CENTRO SA	23.715,36	44.613,07		20.897,71
025.014.00511	CENTRO SOCIALE PAPA	6.071,84	17.922,79		11.850,95
025.014.00512	COMUNITA' PAPA GIOVA	3.964,90	6.389,76		2.424,86
025.014.00519	CONFEZIONI UMBRE S.R	0,00	252,19		252,19
025.014.00521	PRODOTTI GIANNI SPA	0,00	993,60		993,60
025.014.00523	CONGIU MARIA FARMACI	2.257,12	3.188,17		931,05
025.014.00528	LOMBARDA H SRL	912,00	2.119,20		1.207,20
025.014.00531	COOK ITALIA S.R.L.	13.516,23	30.402,83		16.886,60
025.014.00533	HUMANA ITALIA S.P.A.	61,38	449,99		388,61

		DARE	AVERE	SALDO DARE	SALDO AVERE
025.014.00538	CORDA MARIA FARMACIA	11.382,69	24.840,36		13.457,67
025.014.00543	CORRIAS DR.SSA MARIA	18.780,53	30.747,12		11.966,59
025.014.00549	ASSOCIAZIONE L'OLIVA	31.776,00	54.217,00		22.441,00
025.014.00551	COSSU FRANCESCO	3.036,76	0,00	3.036,76	
025.014.00552	COSSU GIORGIO TERMOI	4.836,16	4.617,44	218,72	
025.014.00555	CAP SPA	37.919,19	65.292,26		27.373,07
025.014.00562	CRINOS INDUSTRIA FAR	0,00	176,16		176,16
025.014.00567	C.T. SRL LABORATORIO	1.861,20	5.397,48		3.536,28
025.014.00568	COOPERATIVA SOCIALE	1.802.426,05	3.547.744,59		1.745.318,54
025.014.00572	CUCCHEDDU GIOVANNI M	13.403,80	13.749,00		345,20
025.014.00574	SEBIA ITALIA SRL	13.284,00	32.886,00		19.602,00
025.014.00576	TECNOTTICA DI FRAU W	0,00	105,74		105,74
025.014.00579	CYANAMID ITALIA SPA	0,00	568,44		568,44
025.014.00582	D.S.A. SRL DISTR. SE	120,85	0,00	120,85	
025.014.00583	D'ONZA S.R.L.	16.111,03	18.279,80		2.168,77
025.014.00585	DADE BEHRING SPA	309.587,15	623.933,07		314.345,92
025.014.00588	DAKO S.P.A.	280,75	0,00	280,75	
025.014.00589	DANERO GIUSEPPE FARM	10.862,02	20.569,27		9.707,25
025.014.00590	DASIT S.P.A.	25.910,22	48.092,27		22.182,05
025.014.00594	DE AGOSTINI GIURIDIC	36,22	0,00	36,22	
025.014.00596	STRYKER ITALIA S.R.L	63.474,57	134.001,29		70.526,72
025.014.00614	DELL'APA CLOTILDE FA	9.267,17	12.462,13		3.194,96
025.014.00615	DELTA BIOLOGICALS SR	1.512,00	5.046,00		3.534,00
025.014.00617	DEMI SPA LAVANDERIA	143.213,46	249.986,81		106.773,35
025.014.00619	DENTAL POINT SRL	10.895,94	15.597,02		4.701,08
025.014.00620	DENTI ANTONIO GENERI	0,01	0,00	0,01	
025.014.00621	DEPECO SRL	13.339,20	172.752,00		159.412,80
025.014.00626	ALFA INTES INDUSTRIA	0,00	482,59		482,59
025.014.00627	A.PS.I.A. ASSOC. PSI	0,00	4.842,00		4.842,00
025.014.00630	TECNICA ORTOPEDICA D	15.803,54	26.822,30		11.018,76
025.014.00632	DEVERGE' MEDICINA E	1.561,56	2.642,64		1.081,08
025.014.00633	DEVOTO DR.SSA MARIA	2.574,59	4.237,85		1.663,26
025.014.00635	DI.VEN.GAS S.A.S. DI	0,03	0,00	0,03	
025.014.00637	DIALMEDICA S.A.S.	3.191,76	6.117,60		2.925,84
025.014.00639	DIANA ANNA MARIA FAR	4.162,14	8.242,21		4.080,07
025.014.00641	DIANA DR. PAOLO FARM	3.611,08	5.282,94		1.671,86
025.014.00642	GLOBAL ITALIA SRL	0,00	41.146,20		41.146,20

		DARE	AVERE	SALDO DARE	SALDO AVERE
025.014.00645	P.R.I.S.M.A. SRL	2.916,00	6.026,40		3.110,40
025.014.00648	DIGITAL ELECTRA SAS	185,40	521,40		336,00
025.014.00649	F.LLI PIRAS S.N.C. P	1.411,85	1.621,34		209,49
025.014.00663	PERKIN-ELMER ITALIA	1.089,00	10.199,30		9.110,30
025.014.00666	AMGEN SPA	123.471,03	261.841,20		138.370,17
025.014.00670	DMO S.R.L.	0,01	0,00	0,01	
025.014.00671	RIZZO DOTT. ENZO FAR	60,90	112,62		51,72
025.014.00673	DOMPE' BIOTEC S.P.A.	225.655,21	435.772,89		210.117,68
025.014.00674	DOMPE' S.P.A.	3.518,33	7.464,71		3.946,38
025.014.00678	DRAEGER MEDICAL ITAL	8.763,56	65.819,37		57.055,81
025.014.00685	V.I.M.A. SRL	0,00	2.430,68		2.430,68
025.014.00686	E.S.A.F.	185.552,30	189.873,24		4.320,94
025.014.00693	GRANELLA ING. GIACIN	11.932,88	41.117,37		29.184,49
025.014.00694	COOPERATIVA SOCIALE	9.700,00	13.580,00		3.880,00
025.014.00695	ECOSERDIANA S.P.A.	3.120,00	12.540,00		9.420,00
025.014.00698	EDIL CASA DI MELIS S	614,40	684,00		69,60
025.014.00707	EDP SHOP SRL	7.440,00	7.512,51		72,51
025.014.00708	EFFE. CI. DI FRANCES	0,00	2.632,44		2.632,44
025.014.00710	EKON ACUSTICA DI SER	0,00	2.413,38		2.413,38
025.014.00712	EL.CAR SRL	0,00	66,61		66,61
025.014.00713	EL.ME.D. SNC	1.151,66	14.187,72		13.036,06
025.014.00714	ELCOM ELETTROCOMM.L	4.576,04	4.580,38		4,34
025.014.00718	ELETTRACQUA SRL	33,38	0,00	33,38	
025.014.00719	ELETTRICA INDUSTRIAL	156,74	0,00	156,74	
025.014.00722	ELETTROGAS DI MASALA	55,00	147,81		92,81
025.014.00723	ELETTROMEDICAL SNC D	74.003,36	167.584,51		93.581,15
025.014.00724	MEDICALI BARBIERI	1.983,72	2.771,95		788,23
025.014.00726	ELETTRONICA PROFESSI	13.797,88	28.979,70		15.181,82
025.014.00728	ELI LILLY ITALIA SPA	289.244,40	584.857,03		295.612,63
025.014.00734	ENEL S.P.A.	1.109.569,42	1.177.976,56		68.407,14
025.014.00737	ACTELION PHARMACEUTI	8.283,00	63.472,20		55.189,20
025.014.00740	COOPERATIVA VIGILANZ	350.032,91	490.506,63		140.473,72
025.014.00742	POSTE ITALIANE GEST.	63.539,75	82.531,87		18.992,12
025.014.00744	FARMACIA SOLINAS DR.	0,00	0,01		0,01
025.014.00745	ERGON SUTRAMED S.R.L	927,47	0,00	927,47	
025.014.00747	ERREKAPPA EUROTERAPI	0,01	0,00	0,01	
025.014.00752	AIR LIQUIDE SANITA'S	154.682,48	287.572,64		132.890,16

		D A R E	A V E R E	SALDO DARE	SALDO AVERE
025.014.00753	DE.CO SRL	1.925.170,00	2.367.040,00		441.870,00
025.014.00754	ESSEX ITALIA S.P.A.	47.046,84	100.930,24		53.883,40
025.014.00756	PROGEST.IT SRL	0,00	1.609,45		1.609,45
025.014.00757	ETHICON S.P.A.	16.431,17	16.180,45	250,72	
025.014.00760	ROMANO SULAS(NON USA	0,00	415,20		415,20
025.014.00761	EURALCOOP ARL	2.268,16	2.255,34	12,82	
025.014.00764	EUROFARM S.P.A.	6.608,24	11.476,14		4.867,90
025.014.00766	EUROMACCHINE S,N,C,	0,00	270,00		270,00
025.014.00769	EUROPROTEX S.R.L.	16.978,92	22.224,12		5.245,20
025.014.00771	EUROSPITAL S.P.A.	0,00	160,53		160,53
025.014.00774	EV. EL. DI LUCIANO F	2.248,80	2.040,25	208,55	
025.014.00776	MIN.DELLE EC. E FINA	4.867,35	6.502,92		1.635,57
025.014.00783	TYCO HEALTHCARE ITAL	52.296,57	200.425,43		148.128,86
025.014.00785	RE.CO.METAL SARDA S.	32.411,52	94.768,92		62.357,40
025.014.00786	ANFFAS ONLUS DI CAGL	280.865,93	462.467,90		181.601,97
025.014.00789	CLEA SRL	247.951,86	463.933,14		215.981,28
025.014.00790	NOSTRA SIGNORA DEL R	159.841,71	637.184,03		477.342,32
025.014.00809	FALCARNI S.R.L. COMM	0,00	3.368,07		3.368,07
025.014.00810	PASCOLI DEL DR. TAMP	170,34	296,07		125,73
025.014.00812	FIMETEK SRL	0,00	1.388,40		1.388,40
025.014.00816	FARCI PINO DISTRIBUT	0,01	0,00	0,01	
025.014.00818	FARMAC ZABBAN S.P.A.	25.703,14	43.004,73		17.301,59
025.014.00819	FARMACEUTICI DAMOR S	3.731,39	11.375,65		7.644,26
025.014.00822	FARMACIA CHIMICA SAN	20.509,95	32.216,85		11.706,90
025.014.00823	FARMACIA COMUNALE GI	4.687,77	6.321,06		1.633,29
025.014.00824	FARMACIA COMUNALE NA	5.164,20	13.740,38		8.576,18
025.014.00825	FARMACIA EREDI MELON	16.117,55	26.968,53		10.850,98
025.014.00827	PROMELIT S.P.A.	4.115,60	5.745,17		1.629,57
025.014.00828	BAYER DIAGNOSTICS S.	223.049,08	455.844,00		232.794,92
025.014.00829	FARMACIA S.IGNAZIO S	178,02	201,23		23,21
025.014.00832	FARMACIA S.BARBARA D	8.988,24	21.706,22		12.717,98
025.014.00834	HARDIS SPA	1.455,30	4.689,30		3.234,00
025.014.00836	CARDIA PAOLO	11.165,11	13.277,20		2.112,09
025.014.00838	FARMAFACTORING S.P.A	54.526,15	149.120,21		94.594,06
025.014.00841	FARMEC S.N.C. (SOC.	0,00	1.826,76		1.826,76
025.014.00842	FARMIGEA SPA	493,15	1.586,61		1.093,46
025.014.00844	FARNOS S.R.L.	221.121,69	498.952,01		277.830,32

		DARE	AVERE	SALDO DARE	SALDO AVERE
025.014.00846	FATER S.P.A.	2.446,49	3.149,21		702,72
025.014.00851	FENU SILVANA FARMACI	13.791,85	24.176,56		10.384,71
025.014.00858	FERRARI DR. PAOLO	29.271,43	36.921,43		7.650,00
025.014.00859	BELLAVISTA SRL	2.050.520,27	2.260.994,27		210.474,00
025.014.00864	FIDIA FARMACEUTICI S	10.170,93	18.868,81		8.697,88
025.014.00871	SAPI MED SPA	1.032,00	2.227,10		1.195,10
025.014.00873	PROMEDICAL	16.776,61	51.557,33		34.780,72
025.014.00889	NUOVA EKON ACUSTICA	10.231,67	15.058,43		4.826,76
025.014.00892	FOR.ME.SA.SRL FORNIT	36.192,26	38.445,85		2.253,59
025.014.00893	COOP PRIMA 2000 S.R.	84.768,00	141.108,00		56.340,00
025.014.00895	FORM SELECTION SRL	14.355,96	14.895,00		539,04
025.014.00898	FOROMED SPA	0,00	0,01		0,01
025.014.00900	FOURNIER PHARMA SPA	3.287,32	4.829,72		1.542,40
025.014.00901	FRA PRODUCTION SPA	1.366,46	3.019,02		1.652,56
025.014.00903	FRANCO SAINAS SNC DI	8.479,58	9.631,58		1.152,00
025.014.00904	FRANZ OTTICA SRL	4.102,74	5.667,32		1.564,58
025.014.00905	FATICONI S.P.A.	0,00	41.477,04		41.477,04
025.014.00912	POLICLINICO UNIVERSI	0,00	103.291,38		103.291,38
025.014.00913	FRONTEDDU FRATELLI S	2.734,94	2.734,95		0,01
025.014.00917	G. SEU SRL FERRAMENT	0,00	20,20		20,20
025.014.00919	G.G.G. ELETTROMECCAN	2.727,92	0,00	2.727,92	
025.014.00921	M.M. PUBBLICITA' SPA	0,00	204,15		204,15
025.014.00926	GALGANO & ASSOCIATI	0,00	10.504,72		10.504,72
025.014.00927	GALLINI SRL	1.754,16	2.609,64		855,48
025.014.00930	GAMED FORNITURE OSPE	10.921,03	24.249,10		13.328,07
025.014.00931	GAMMA COSTRUZIONI SR	0,00	0,01		0,01
025.014.00933	DG DAVIS GECK (DAL 0	0,00	765,55		765,55
025.014.00935	ASTRAZENECA S.P.A.	91.155,03	158.661,28		67.506,25
025.014.00936	GASTEC SRL	0,00	0,04		0,04
025.014.00939	GE MEDICAL SYSTEMS I	0,00	375,89		375,89
025.014.00940	DITTA GE.ME. EREDI D	123,97	0,00	123,97	
025.014.00949	E.O. OSPEDALI GALLIE	1.931,91	8.044,77		6.112,86
025.014.00953	SYSTEM TECNICA PRODO	0,00	1.048,31		1.048,31
025.014.00954	FADDA ENRICO	0,00	55,22		55,22
025.014.00957	GIANNONI GIAMPIERO	10.798,93	13.909,59		3.110,66
025.014.00958	THERABEL GIENNE PHAR	408,10	991,10		583,00
025.014.00959	GIGLIO DR. ROBERTO F	27.933,39	61.687,49		33.754,10

		D A R E	A V E R E	SALDO DARE	SALDO AVERE
025.014.00960	GILARDONI SPA	0,00	3.621,01		3.621,01
025.014.00963	FRANCO MEREU AZIENDA	943,97	819,56	124,41	
025.014.00968	GLAXO WELLCOME SPA	0,00	926,29		926,29
025.014.00980	GRUPPO LEPETIT SPA	0,00	106,12		106,12
025.014.00982	GUIDANT ITALIA SRL	90.106,54	264.596,14		174.489,60
025.014.00984	H&B SERVICE	0,00	495,80		495,80
025.014.00994	HOECHST MARION ROUSS	0,00	102,86		102,86
025.014.00995	HOLLISTER SPA	1.318,99	3.104,02		1.785,03
025.014.00996	HOSPAL SPA	3.331.876,29	4.789.990,14		1.458.113,85
025.014.01001	IAF SNC FOTO OTTICA	1.830,60	3.863,86		2.033,26
025.014.01004	I.C.E. DI GIOVANNI C	0,00	313,59		313,59
025.014.01022	IBM ITALIA SPA	0,00	12.457,60		12.457,60
025.014.01026	ICI SRL	1.090,32	2.874,48		1.784,16
025.014.01038	MOSSA DR. CARLO & C.	0,00	235,11		235,11
025.014.01039	IL SILLABARIO DI MUR	2.665,00	5.099,32		2.434,32
025.014.01040	IL SOLE 24 ORE SPA	4.513,50	7.287,30		2.773,80
025.014.01046	IMMOBILIARE ZETA	0,00	3.549,70		3.549,70
025.014.01047	IMMUCOR ITALIA SRL	13.209,67	24.294,01		11.084,34
025.014.01051	IMS INDUSTRIA CHIMIC	545,38	1.636,14		1.090,76
025.014.01056	INAIL CENTRO SPER.AP	21.650,85	51.111,33		29.460,48
025.014.01057	INCAS PISANO S.P.A.	11.423,51	15.876,65		4.453,14
025.014.01060	INDUSTRIE MALVESTIO	0,00	124,41		124,41
025.014.01069	INSTRUMENTATION LABO	310.083,88	593.727,33		283.643,45
025.014.01071	INTERNATIONAL PBI	0,02	10.421,28		10.421,26
025.014.01074	IPSEN S.P.A.	8.052,94	18.792,24		10.739,30
025.014.01081	GE MEDICAL SYSTEMS I	29.378,52	62.766,92		33.388,40
025.014.01082	ISTITUTO BEHRING S.P	0,00	36,27		36,27
025.014.01083	ISTITUTO BIOCHIMICO	7.478,18	21.178,13		13.699,95
025.014.01087	ISTITUTO DI VIGILANZ	785.543,20	1.024.717,08		239.173,88
025.014.01091	ISTITUTO POLIGRAFICO	18.802,52	28.254,60		9.452,08
025.014.01092	BERNA BIOTECH ITALIA	666,38	1.365,10		698,72
025.014.01093	ISTITUTO SIEROVACCIN	0,00	4.350,63		4.350,63
025.014.01097	ITALCHIMICI S.P.A.	829,07	954,58		125,51
025.014.01098	ITALFARMACO S.P.A.	20.594,18	34.226,32		13.632,14
025.014.01104	JANSSEN FARMACEUTICI	0,00	226,25		226,25
025.014.01105	JANSSEN-CILAG S.P.A.	302.851,70	609.494,02		306.642,32
025.014.01107	KALTEK SRL	222,00	1.663,44		1.441,44

		D A R E	A V E R E	SALDO DARE	SALDO AVERE
025.014.01111	KNOLL FARMACEUTICI S	0,00	397,54		397,54
025.014.01114	KONTRON INSTRUMENTS	0,00	989,12		989,12
025.014.01115	KRENESIEL SOC. SARDA	59.378,09	122.784,09		63.406,00
025.014.01117	L'ALTERNATIVA DI M.	133,30	133,29	0,01	
025.014.01119	BARBIERI S.R.L.	9.401,07	17.468,24		8.067,17
025.014.01121	LA FATTORIA COOP. AG	0,00	1.977,97		1.977,97
025.014.01123	LA RINASCENTE SPA	17,97	0,00	17,97	
025.014.01124	LA ROCCA SRL	1.032,91	0,00	1.032,91	
025.014.01127	LA VECCHIA FERRAMENT	10,74	0,00	10,74	
025.014.01129	LABAT SRL	0,00	19.200,00		19.200,00
025.014.01130	LABOINDUSTRIA SPA	5.921,55	8.946,66		3.025,11
025.014.01132	LABORATORI BALDACCI	85,14	351,36		266,22
025.014.01135	LABORATORI GUIDOTTI	7.218,87	12.944,60		5.725,73
025.014.01139	LABORATORIO FARMACOL	2.300,54	2.973,21		672,67
025.014.01141	LACCU DR.SSA MARIA F	3.361,64	5.894,19		2.532,55
025.014.01144	OMNIA CART S.R.L.	111,12	75,00	36,12	
025.014.01148	OKI SYSTEMS ITALIA	0,00	2.747,40		2.747,40
025.014.01159	LEDDA LUIGINA FARMAC	6.193,94	7.546,92		1.352,98
025.014.01160	LEICA MICROSYSTEM SP	0,00	563,12		563,12
025.014.01173	LIMA-LTO SPA	0,00	15.160,78		15.160,78
025.014.01174	LINK ITALIA SPA	75.391,50	140.305,40		64.913,90
025.014.01175	LIPHA	0,00	85,57		85,57
025.014.01180	LM2 DI LOSENNO & MOL	0,00	35.008,35		35.008,35
025.014.01186	FARMACIA EREDI LOCCI	0,01	0,00	0,01	
025.014.01190	LODDO DR.SSA MARINA	8.024,65	20.051,46		12.026,81
025.014.01191	LOFARMA SPA	4.987,13	10.128,45		5.141,32
025.014.01194	FARMACIA EREDI LOI D	4.627,66	10.093,24		5.465,58
025.014.01197	X-TECNICA SNC	1.185,84	3.413,28		2.227,44
025.014.01199	LOWARA SPA	0,00	567,59		567,59
025.014.01200	LP ITALIANA S.P.A.	4.175,94	6.346,50		2.170,56
025.014.01202	CHIRON ITALIA S.R.L.	1.881,20	1.881,21		0,01
025.014.01208	LUSOFARMACO SPA	3.695,08	6.894,81		3.199,73
025.014.01213	M.D.M. SRL	72.680,33	140.085,39		67.405,06
025.014.01215	M.G. LORENZATTO S.P.	53.236,80	68.678,40		15.441,60
025.014.01224	MADONNA DEL ROSARIO	16.752,42	62.659,33		45.906,91
025.014.01228	MALESCI ISTITUTO FAR	91.542,98	135.227,45		43.684,47
025.014.01235	KYOCERA MITA ITALIA	8.623,92	71.717,40		63.093,48



		D A R E	A V E R E	SALDO DARE	SALDO AVERE
025.014.01238	MODESTO MANCA & C. S	5.368,80	5.692,80		324,00
025.014.01244	LITHOMOBILE S.R.L.	43.239,06	126.499,85		83.260,79
025.014.01246	MANTA S.R.L. DIVISIO	9.576,00	26.664,55		17.088,55
025.014.01250	MANZONI A. & C. SPA	15.039,00	37.975,28		22.936,28
025.014.01252	CHIA DR. ING. GIUSEP	0,01	0,00	0,01	
025.014.01254	MARICCA ANTONELLO OR	31.074,86	55.704,39		24.629,53
025.014.01258	TECNO PROFESSIONAL S	0,00	1.227,24		1.227,24
025.014.01261	MARR SPA	0,00	48.974,95		48.974,95
025.014.01275	MASCIA BRUNELLI SPA	5.929,50	12.804,29		6.874,79
025.014.01278	MASNATA CHIMICI SPA	16.981,01	37.855,30		20.874,29
025.014.01281	MASSIDDA DR.SSA ALFO	10.600,75	19.773,78		9.173,03
025.014.01290	OLYMPUS ITALIA	39.720,30	247.654,66		207.934,36
025.014.01292	MECOR OFFICINA ORTOP	7.783,44	14.945,72		7.162,28
025.014.01298	MEDIC SRL	0,00	1.931,14		1.931,14
025.014.01299	MEDICAL SERVICE SNC	1.159,38	1.525,38		366,00
025.014.01300	MEDICAL SERVICE SRL	71.715,16	124.821,43		53.106,27
025.014.01301	MEDICAL SPA	31.516,64	165.773,43		134.256,79
025.014.01302	MEDICAL SYSTEMS S.P.	161.980,96	309.532,72		147.551,76
025.014.01313	MEDIMAR	3.701,35	6.452,08		2.750,73
025.014.01314	EXXE SRL	0,00	3.219,84		3.219,84
025.014.01315	MEDICO S.P.A.	25.353,20	74.363,19		49.009,99
025.014.01321	MEDITEC SRL	0,00	867,64		867,64
025.014.01323	MEDTRONIC ITALIA S.P	217.699,92	502.748,13		285.048,21
025.014.01325	MAQUET ITALIA S.P.A.	0,00	3.140,58		3.140,58
025.014.01326	PIERREL FARMACEUTICI	770,00	769,98	0,02	
025.014.01329	A.S.L.4 CHIAVARESE	93.119,17	93.610,70		491,53
025.014.01331	FARMACIA PORCU DR.MA	383,49	440,78		57,29
025.014.01334	BLUEAIR S.R.L.	1.177,30	1.648,28		470,98
025.014.01335	MENARINI A. IND. FAR	175.391,84	334.971,59		159.579,75
025.014.01336	MENARINI A. INDUSTRI	3.168,00	3.168,01		0,01
025.014.01337	BALLOCCO GIUSEPPE TA	0,00	1.032,91		1.032,91
025.014.01338	MERCK SHARP & DOHME	11.649,66	69.220,34		57.570,68
025.014.01340	SAN PAOLO PERIODICI	0,00	29,75		29,75
025.014.01341	JTEK DI STURN MONICA	0,00	22.362,12		22.362,12
025.014.01343	MERIDIAN BIOSCIENCE	959,07	2.828,48		1.869,41
025.014.01351	MICROBIOL S.N.C. DI	1.632,54	4.214,66		2.582,12
025.014.01355	MEMIS S.R.L.	14.630,25	38.210,79		23.580,54

		D A R E	A V E R E	SALDO DARE	SALDO AVERE
025.014.01357	ASL BOLOGNA SUD	0,00	1.116,41		1.116,41
025.014.01358	MILLENNIUM S.R.L.	1.944,00	66.213,46		64.269,46
025.014.01359	MILUPA S.P.A	17.953,86	27.711,87		9.758,01
025.014.01360	ISTITUTO DAVID CHIOS	0,00	1.071,60		1.071,60
025.014.01362	MIPHARM S.P.A.	0,00	109,18		109,18
025.014.01368	MODULO UNO SRL	0,00	583,20		583,20
025.014.01370	MOLTENI & C. F.LLI A	7.081,44	14.647,66		7.566,22
025.014.01371	MON & TEX S.P.A.	7.837,33	17.721,26		9.883,93
025.014.01375	MONOSERVIZIO BIBO S.	0,00	0,50		0,50
025.014.01381	MOVI S.P.A.	19.850,79	54.663,69		34.812,90
025.014.01391	MURA LUCIANA FARMACI	185,94	669,82		483,88
025.014.01397	DMF SRL DIETETIC MET	0,00	125,27		125,27
025.014.01408	NAPOLEONE DR. CARLO	23.979,81	45.245,64		21.265,83
025.014.01409	UNICAL - UNICALCESTR	1.066,41	1.041,62	24,79	
025.014.01411	ALK ABELLO' S.P.A.	1.745,25	4.660,95		2.915,70
025.014.01412	NEOPHARMED SPA	37.907,10	65.037,99		27.130,89
025.014.01413	NESTLE' ITALIANA SPA	4.183,74	10.983,73		6.799,99
025.014.01415	NIVEA SPA LAVANDERIA	470.361,49	946.875,40		476.513,91
025.014.01418	NORDMARK FARMACEUTIC	0,00	12,53		12,53
025.014.01421	NOVARTIS CONSUMER HE	1.472,09	4.073,80		2.601,71
025.014.01422	NOVARTIS FARMA S.P.A	78.634,37	188.921,99		110.287,62
025.014.01425	NOVICO S.P.A.	3.439,74	3.447,53		7,79
025.014.01426	NOVO NORDISK FARMACE	13.788,56	31.262,03		17.473,47
025.014.01431	NUOVA APTACA S.R.L.	0,00	34,20		34,20
025.014.01436	NUOVA ORTOPED DOTTOR	0,02	0,00	0,02	
025.014.01440	NUOVO BIOCHIMICO S.P	0,00	0,03		0,03
025.014.01444	NUTRICIA S.P.A.	16.110,60	25.222,79		9.112,19
025.014.01449	CI.MA DI CIONI GUGLI	0,00	12,91		12,91
025.014.01450	O.PI.VI. SPA	7.417,74	20.717,50		13.299,76
025.014.01456	RIZZOLI ORTOPEDIA S.	25.782,75	27.560,42		1.777,67
025.014.01462	OLITECNICA SRL	0,00	5.436,79		5.436,79
025.014.01465	OLIVETTI S.P.A.	617,82	37.609,86		36.992,04
025.014.01466	OLIVETTI SANITA'	0,00	1.363,22		1.363,22
025.014.01470	OLYMPIC S.R.L.	0,00	286,38		286,38
025.014.01474	EURO SOUND DI SABRIN	2.413,38	3.620,07		1.206,69
025.014.01476	BERTOCCHI S.R.L. ELE	4.525,20	12.552,90		8.027,70
025.014.01480	O.R.A.S. S.R.L.	8.766,41	11.232,11		2.465,70

		DARE	AVERE	SALDO DARE	SALDO AVERE
025.014.01484	EREDI ORRU' & C. SNC	0,00	0,01		0,01
025.014.01489	ORTHO-CLINICAL DIAGN	27.904,61	34.406,31		6.501,70
025.014.01499	ORTOSAN SRL	79.761,77	168.658,32		88.896,55
025.014.01501	OTIS S.P.A.	0,00	2.378,31		2.378,31
025.014.01503	OTTICA MARRAS	1.333,87	2.903,34		1.569,47
025.014.01504	OTTICA MODERNA DI F.	0,00	594,34		594,34
025.014.01505	OTTICA PAOLO PALA &	5.327,04	8.036,59		2.709,55
025.014.01506	SERRELI DR.GIOVANNI	0,00	256,34		256,34
025.014.01507	OTTICA SODINI DI SOD	2.914,47	5.316,38		2.401,91
025.014.01512	P.I.M. PUBBLICITA' I	4.387,39	6.847,41		2.460,02
025.014.01521	PARKE DAVIS SPA	0,00	134,78		134,78
025.014.01523	PARTES SRL	13,98	0,00	13,98	
025.014.01526	PEDRAZZINI DR.GRAZIA	0,00	53,50		53,50
025.014.01527	PASSAMONTI SPA	0,00	0,01		0,01
025.014.01531	CUCCU D.SSA CELINA F	0,00	0,01		0,01
025.014.01538	PENTAFERTE S.P.A.	490,50	1.184,05		693,55
025.014.01539	MEDICINA VICA SERVIZ	0,00	666,67		666,67
025.014.01543	U.L.S.S. N.9 TREVISO	0,00	414,79		414,79
025.014.01546	PFIZER ITALIANA SRL-	0,01	0,00	0,01	
025.014.01547	NUOVA SARMAPLASTIK S	2,58	0,00	2,58	
025.014.01548	PHARMACIA & UPJOHN S	0,04	0,00	0,04	
025.014.01551	PHARMAGIC SRL	10.807,69	21.999,59		11.191,90
025.014.01553	VISUFARMA EX PHARMEC	801,92	2.371,73		1.569,81
025.014.01557	A.F.O.M. MEDICAL S.p	24.082,97	40.887,89		16.804,92
025.014.01558	PICCALUGA D.SSA GIOV	9.130,40	18.198,36		9.067,96
025.014.01559	LA NUOVA GENZIANELLA	0,00	81,13		81,13
025.014.01562	PIERRE FABRE PHARMA	18.736,58	36.654,35		17.917,77
025.014.01563	PIGA FARMACIA DR. CO	0,00	78,58		78,58
025.014.01564	BANDIERA RAFAELLA	10.558,11	11.520,33		962,22
025.014.01567	ZLB BEHRING SPA	157.369,30	262.844,70		105.475,40
025.014.01570	LOI CART S.R.L.	40.131,49	65.046,89		24.915,40
025.014.01573	EDIZIONI CENTRO STUD	0,00	1.433,53		1.433,53
025.014.01578	PINNA GIGLIO EREDI	1.096,25	1.217,45		121,20
025.014.01589	LIBRERIA COCCO	0,00	406,42		406,42
025.014.01591	PIRAS LUIGI CENTRO A	3.744,76	13.041,81		9.297,05
025.014.01597	PIRODDI DR. ILARIO F	707,76	707,74	0,02	
025.014.01599	PIRRONE & CO. S.P.A.	0,00	722,55		722,55



		D A R E	A V E R E	SALDO DARE	SALDO AVERE
025.014.01600	PISANO ANNAMARIA FAR	258,34	454,43		196,09
025.014.01603	MEDRAD ITALIA S.R.L.	2.371,20	6.063,60		3.692,40
025.014.01605	PISPISA L'OTTICO	4.821,34	6.413,29		1.591,95
025.014.01606	ARTSANITY SRL	7.906,60	14.263,80		6.357,20
025.014.01608	BIMAR S.P.A.	538,56	4.566,95		4.028,39
025.014.01613	MARKOS MEFAR S.P.A.	6.010,71	7.227,27		1.216,56
025.014.01614	A.T.M. S.R.L.	58.500,00	113.346,00		54.846,00
025.014.01616	DLF DISTRIBUZIONE LO	4.139,45	5.437,05		1.297,60
025.014.01617	PLADA S.R.L.	19.234,61	38.182,38		18.947,77
025.014.01618	VASCULAR S.N.C.	4.272,45	6.696,41		2.423,96
025.014.01619	FUJI MEDICAL SYSTEM	333.437,37	586.196,21		252.758,84
025.014.01620	POLI INDUSTRIA CHIMI	0,00	21,88		21,88
025.014.01623	MEDIOLANUM FARMACEUT	0,00	48,41		48,41
025.014.01626	POLYOPTICAL CENTER D	6.880,50	11.644,59		4.764,09
025.014.01628	RHONE-POULENC RORER	0,00	56,00		56,00
025.014.01633	SCHARPER S.p.A.	2.162,69	7.189,70		5.027,01
025.014.01635	PORRU DR. ANTONIO FR	0,00	57,28		57,28
025.014.01636	PORRU DR.SSA CHIARA	171,84	171,83	0,01	
025.014.01642	PRIMEX SRL	6.265,38	8.156,48		1.891,10
025.014.01643	PROCTER & GAMBLE SPA	551,65	1.330,45		778,80
025.014.01645	PRODIFA SRL DAL DIC.	0,00	307,08		307,08
025.014.01646	PRODIFARM SRL	169.712,51	375.418,14		205.705,63
025.014.01655	PUBLISTAR SAS	2.280,72	2.858,90		578,18
025.014.01661	PULITZER ITALIANA SR	0,03	0,00	0,03	
025.014.01664	PUSCEDDU DR. ALESSAN	7.364,61	15.771,98		8.407,37
025.014.01666	GILEAD SCIENCES-SRL	34.714,35	85.598,38		50.884,03
025.014.01673	RADIM SPA	25.832,98	61.307,57		35.474,59
025.014.01675	RAP SRL	33.947,69	77.192,72		43.245,03
025.014.01679	RAVIZZA FARMACEUTICI	0,00	78,39		78,39
025.014.01682	INTERMED S.R.L.	0,00	708,00		708,00
025.014.01683	RECORDATI S.P.A.	2.499,51	3.903,28		1.403,77
025.014.01684	CFS CENTRO FORNITURE	0,00	8.162,40		8.162,40
025.014.01688	GIVAS SRL	25.626,87	28.911,70		3.284,83
025.014.01690	PISANO CESARE SNC	429,94	736,44		306,50
025.014.01691	AGILENT TECHNOLOGIES	158.058,01	163.808,41		5.750,40
025.014.01693	LEASYS S.P.A.	48.693,12	75.635,43		26.942,31
025.014.01694	RINALDO ROBERTO MAUR	1.643,59	4.511,80		2.868,21



		DARE	AVERE	SALDO DARE	SALDO AVERE
025.014.01696	C.P.S. ANALITICA SRL	702,00	704,40		2,40
025.014.01697	ROCCHI FOTO OTTICA	1.362,80	2.508,80		1.146,00
025.014.01698	ROCHE DIAGNOSTICS S.	138.376,46	294.945,42		156.568,96
025.014.01707	ROTTAPHARM S.P.A.	302,40	830,70		528,30
025.014.01710	RUBISSE COSTANZO FAR	3.049,83	8.016,60		4.966,77
025.014.01720	S.A.L.F. SPA	3.774,35	9.518,85		5.744,50
025.014.01721	S.A.R.M. SRL	1.597,20	3.194,40		1.597,20
025.014.01723	S.C.O.SANITARI-CORSE	0,00	186,45		186,45
025.014.01726	S.I.M.A. SPA INGROSS	5.315,36	8.940,84		3.625,48
025.014.01728	S.F.D. DO G. CURRELI	35.301,78	80.318,12		45.016,34
025.014.01733	S.M. OFTALMICA SAS	1.608,48	3.705,48		2.097,00
025.014.01735	COSTEC S.R.L.	29.722,00	30.132,32		410,32
025.014.01736	MISSAGLIA SPA	0,00	1.393,87		1.393,87
025.014.01741	SACI S.P.A.	0,00	87,27		87,27
025.014.01742	SACI SRL	0,00	4.420,74		4.420,74
025.014.01745	IOLTECH ITALIA S.R.L	0,00	2.700,00		2.700,00
025.014.01749	SALCOM SRL	0,00	583,85		583,85
025.014.01753	AZIENDA SANITARIA LO	0,00	1.033,54		1.033,54
025.014.01756	OLCELLI FARMACEUTICI	5.367,39	7.729,36		2.361,97
025.014.01757	MEDI IMPIANTI S.P.A.	325.380,00	359.920,00		34.540,00
025.014.01758	MASSIDDA DR.ORNELLA	0,00	144,94		144,94
025.014.01760	SALTERINI STELVIO SN	0,00	18,59		18,59
025.014.01762	SALVADORI LUIGI SPA	15.796,04	38.042,11		22.246,07
025.014.01764	S.A.M. SPA SARDA ACQ	0,00	89,05		89,05
025.014.01765	SAMO SPA	1.398,80	2.018,95		620,15
025.014.01767	SANDOZ PRODOTTI FARM	0,00	0,19		0,19
025.014.01768	SANIFARM SRL	181.278,65	470.244,22		288.965,57
025.014.01769	SANITARI ORTOPEDICI	25.876,26	45.467,45		19.591,19
025.014.01770	SANKYO PHARMA ITALIA	0,00	697,19		697,19
025.014.01771	XANIT S.R.L.	1.837,49	2.400,31		562,82
025.014.01772	SANNA DE LOGU DR.SSA	142,38	189,86		47,48
025.014.01773	BAUSCH & LOMB - IOM	3.129,60	14.083,20		10.953,60
025.014.01774	SANNA D.SSA ROBERTA	290,54	638,59		348,05
025.014.01775	SANNA D.SSA CATERINA	5.174,85	12.764,48		7.589,63
025.014.01780	SITEK S.R.L.	0,00	240,00		240,00
025.014.01781	ESOFORM S.R.L.	1.639,44	3.392,84		1.753,40
025.014.01782	SANOFI DIAGNOSTIC PA	0,00	2,44		2,44

		D A R E	A V E R E	SALDO DARE	SALDO AVERE
025.014.01785	SANTEX SPA	33.359,98	66.797,86		33.437,88
025.014.01786	MULTIMEDICAL SRL	0,00	7.380,00		7.380,00
025.014.01789	SAPIO LIFE SRL	12.906,71	70.329,33		57.422,62
025.014.01792	SARAL SRL	489,60	8.298,43		7.808,83
025.014.01798	NUOVA SARDA MEDICALI	26.497,70	48.546,32		22.048,62
025.014.01806	BIOMET ITALIA SRL	812,14	2.512,51		1.700,37
025.014.01813	SCALAS D.SSA ANNA FA	183,45	237,11		53,66
025.014.01814	KW APPARECCHI SCIENT	0,00	8.280,00		8.280,00
025.014.01817	MUNDIPHARMA PHARMACE	89,65	179,30		89,65
025.014.01818	NUOVA ITALDIAGRAMMI	1.727,88	2.999,40		1.271,52
025.014.01819	SCHERING PLOUGH S.P.	267.434,98	445.765,69		178.330,71
025.014.01820	SCHERING S.P.A.	81.488,38	165.711,18		84.222,80
025.014.01821	FIAB SPA	530,28	2.358,65		1.828,37
025.014.01823	SCHWARZ PHARMA S.P.A	301,20	1.508,12		1.206,92
025.014.01824	LA PULITUTTO LA CEFI	0,00	4.265,38		4.265,38
025.014.01825	EKO ECOLOGIA MARE TE	0,00	1.403,90		1.403,90
025.014.01829	S.E. TRAND SRL SETTO	0,00	279,00		279,00
025.014.01830	GE MEDICAL SYSTEMS I	1.725,45	6.704,05		4.978,60
025.014.01835	FRONGIA SEBASTIANO	6.817,25	7.437,00		619,75
025.014.01837	ORTHOTECNICA S.R.L.	0,00	1.244,74		1.244,74
025.014.01840	SEDA S.P.A.	0,00	1.642,50		1.642,50
025.014.01842	SEAT PAGINE GIALLE S	29.446,92	38.061,42		8.614,50
025.014.01843	SE.MA S.R.L.	181.380,73	213.580,99		32.200,26
025.014.01845	SENSORMEDICS ITALIA	0,00	332,40		332,40
025.014.01851	SATTA QUIRICO & C SN	0,00	179,86		179,86
025.014.01861	SERVICE SRL	527,60	2.851,01		2.323,41
025.014.01862	SERVIER ITALIA SPA	139,62	140,93		1,31
025.014.01869	SHERWOOD MEDICAL ITA	0,00	147,75		147,75
025.014.01871	SI.R.I. S.R.L.	2.246,04	5.901,73		3.655,69
025.014.01873	MEDELA ITALIA SRL	0,00	2.878,95		2.878,95
025.014.01875	SIDAM SAS DI AZZOLIN	0,00	1.320,00		1.320,00
025.014.01877	SIEMENS SPA	24.937,64	160.068,40		135.130,76
025.014.01878	S.I.F.I. S.P.A.	743,08	1.666,11		923,03
025.014.01882	SIGMA ALDRICH SRL	58,32	402,00		343,68
025.014.01885	SIGMA TAU SPA	830,08	23.022,16		22.192,08
025.014.01887	FARMACIA VALLE DI DR	0,00	57,30		57,30
025.014.01888	PHARMATEX ITALIA SRL	3.910,50	13.413,52		9.503,02



		D A R E	A V E R E	SALDO DARE	SALDO AVERE
025.014.01889	ARREDI TECNICI CASAR	20.392,56	22.658,40		2.265,84
025.014.01890	JOHNSON & JOHNSON ME	136.576,60	446.826,45		310.249,85
025.014.01894	SIPIS SOCIETA' A.R.L	690,62	690,00	0,62	
025.014.01898	S.A.M.O. SPA	0,00	739,55		739,55
025.014.01901	SMITH KLINE BEECHAM	0,00	113,51		113,51
025.014.01906	SOCIETA'UMANITARIA	0,00	1.300,00		1.300,00
025.014.01908	SOCIETA' LOMBARDA DI	0,00	2.928,00		2.928,00
025.014.01909	SOCIETA' PRODOTTI AN	135,17	770,75		635,58
025.014.01910	SOCIETA'GESTIONE CRE	0,00	1.441,44		1.441,44
025.014.01912	SOFAR SPA	12.127,85	23.016,90		10.889,05
025.014.01914	SOL S.P.A.	73.299,57	204.377,03		131.077,46
025.014.01916	DOTT. FORMENTI SPA	2.337,94	7.572,45		5.234,51
025.014.01917	SOLVAY PHARMA S.P.A.	2.378,66	3.385,03		1.006,37
025.014.01921	SORIN BIOMEDICA CRM	0,00	18.168,80		18.168,80
025.014.01922	DIASORIN S.P.A.	59.527,20	103.278,59		43.751,39
025.014.01923	SORU IGNAZIO FARMACI	3.515,47	6.286,94		2.771,47
025.014.01926	SPAEM SNC MEDICAL IN	6.785,40	16.651,20		9.865,80
025.014.01929	XEROX NOLEGGI S.P.A.	8.818,37	11.022,96		2.204,59
025.014.01931	SPENCER ITALIA S.R.L	0,00	7.607,09		7.607,09
025.014.01934	COMUNITA' SAN FRANCE	0,00	0,01		0,01
025.014.01936	LABAT 2000 S.R.L.	4.913,67	5.517,02		603,35
025.014.01937	GIOVANNI SPISSU E CO	179.035,28	535.163,70		356.128,42
025.014.01939	ST.JUDE MEDICAL ITAL	0,00	1.740,00		1.740,00
025.014.01940	STAR STABILIMENTO AL	1.811,44	3.701,30		1.889,86
025.014.01942	GETRONICS S.P.A.	280,80	541,09		260,29
025.014.01946	STIPAR DI PINTUS & U	2.425,34	2.585,34		160,00
025.014.01948	ISTITUTO FARMACO BIO	0,00	81,51		81,51
025.014.01950	STUDIO DI CONSULENZA	10.386,39	19.330,37		8.943,98
025.014.01959	OTTICA ERGOVISION DI	583,54	1.928,60		1.345,06
025.014.01960	UNISERVICE srl	0,00	0,01		0,01
025.014.01963	SULCIS ELETTRICA	917,06	963,41		46,35
025.014.01969	SUNDAS DR. ELIO FARM	11.234,07	20.851,12		9.617,05
025.014.01972	SUPERCHROM S.R.L.	192,70	612,98		420,28
025.014.01973	SURGICAL SRL	17.494,60	100.680,66		83.186,06
025.014.01974	SURGITEK SRL	266,40	11.429,56		11.163,16
025.014.01975	SUSIL S.N.C.	33.141,64	49.157,68		16.016,04
025.014.01976	SVAS BIOSANA SRL	1.530,33	2.776,43		1.246,10

		D A R E	A V E R E	SALDO DARE	SALDO AVERE
025.014.01977	SANOFI-SYNTHELABO SP	52.376,22	52.376,24		0,02
025.014.01980	TAKEDA ITALIA FARMAC	50.763,83	85.880,48		35.116,65
025.014.01981	ORTSAN S.A.S. OFFICI	0,00	4.285,00		4.285,00
025.014.01986	TASSINARI BILANCE SR	0,00	0,01		0,01
025.014.01987	TBM S.A.S. DI G. PUT	16.558,80	28.482,00		11.923,20
025.014.01989	TE.MO.SA. SRL	130.033,50	237.359,39		107.325,89
025.014.01990	TECHNOGENETICS SRL	0,00	131,52		131,52
025.014.01991	TECHNOS SRL	80.695,44	325.362,26		244.666,82
025.014.01992	TECNICHE INDUSTRIALI	37,48	0,00	37,48	
025.014.01997	TECNOMEDICAL SRL	6.912,46	20.483,95		13.571,49
025.014.01999	SWEDEN DIAGNOSTICS S	7.916,78	27.179,32		19.262,54
025.014.02002	TELECOM ITALIA	1.038.730,32	1.160.570,27		121.839,95
025.014.02003	TEMA SINERGIE	0,00	217,60		217,60
025.014.02006	TEOFARMA SRL	419,00	698,69		279,69
025.014.02007	TEPOR SPA	1.385.467,25	2.524.043,85		1.138.576,60
025.014.02008	TERAPON SRL	189.424,24	606.870,21		417.445,97
025.014.02014	TEXTIL-GOR SRL	0,00	11,08		11,08
025.014.02018	TIM TELECOM ITALIA M	90,18	2.748,01		2.657,83
025.014.02019	TIPOG.DIGITAL COLOR	0,00	65,07		65,07
025.014.02021	SULAS ROMANO LITOTIP	3.826,56	3.411,36	415,20	
025.014.02027	TONDINI SPA	668.342,00	672.137,43		3.795,43
025.014.02031	TOSHIBA MEDICAL SYST	271.504,32	405.255,65		133.751,33
025.014.02036	TURACCHI GLORIA FARM	13.666,06	30.923,85		17.257,79
025.014.02037	TURCO SALVINO	952,82	627,98	324,84	
025.014.02046	GENSAN SRL	3.094,91	6.941,03		3.846,12
025.014.02049	TECNOSERVICE SRL	0,00	929,62		929,62
025.014.02052	UNIPHARMA SA	10.913,58	15.578,04		4.664,46
025.014.02053	JALES UNIPOL IGLESIA	100.546,08	100.690,31		144,23
025.014.02065	AMO ITALY SRL	8.199,60	32.024,22		23.824,62
025.014.02066	UPSA S.P.A	0,00	0,01		0,01
025.014.02068	USAI TARCISIO MATERI	8.738,66	11.813,16		3.074,50
025.014.02072	V.A.E.S. SRL	15.020,40	15.146,40		126,00
025.014.02078	VACCA ING. GIANNETTO	0,00	62.769,12		62.769,12
025.014.02083	VALEAS SPA	1.935,52	3.595,55		1.660,03
025.014.02092	VARIAN SPA	0,00	2.296,62		2.296,62
025.014.02094	COMMERCIALE VAROTTO	4.742,79	6.975,05		2.232,26
025.014.02096	VECCHI & C. PIAM	868,29	1.178,75		310,46



		D A R E	A V E R E	SALDO DARE	SALDO AVERE
025.014.02103	VILLA SISTEMI MEDICA	750,00	2.227,80		1.477,80
025.014.02104	VODEN MEDICAL INSTRU	0,00	29.325,30		29.325,30
025.014.02107	VITALAIRE ITALIA	9.655,86	25.475,93		15.820,07
025.014.02108	VIVISOL SRL	279.337,22	674.538,40		395.201,18
025.014.02114	TUBILUX PHARMA SPA	143,00	822,49		679,49
025.014.02115	WHITEHALL ITALIA SPA	0,00	36,36		36,36
025.014.02116	WYETH LEDERLE SPA	114.600,70	268.000,34		153.399,64
025.014.02118	ASTELLAS PHARMA SPA	351,86	1.737,36		1.385,50
025.014.02119	ZACCARELLI SNC	1.313,39	1.297,89	15,50	
025.014.02121	ZAMBON ITALIA SRL	2.122,47	4.595,32		2.472,85
025.014.02122	SOLGAR ITALIA-MULTIN	1.814,02	3.775,32		1.961,30
025.014.02125	CURRELI VIRGINIO	28.350,00	37.800,00		9.450,00
025.014.02128	ZIMMER SRL	147.206,24	276.912,07		129.705,83
025.014.02132	E.N.A.P.SARDEGNA ADD	0,00	68,39		68,39
025.014.02133	TEVA PHARMA ITALIA S	11.138,30	16.188,65		5.050,35
025.014.02138	3M ITALIA SPA	11.404,36	17.168,25		5.763,89
025.014.02140	LA CASALINDA SRL	955,92	9.636,77		8.680,85
025.014.02142	MEDITEA SRL	0,00	254,10		254,10
025.014.02144	TELEFLEX MEDICAL	13.336,14	46.543,48		33.207,34
025.014.02145	BARD S.P.A.	849,60	1.035,50		185,90
025.014.02147	ORTOPEDIE ASSOCIATE	5.009,92	28.228,02		23.218,10
025.014.02148	EBEWE ITALIA SRL	1.569,10	4.306,93		2.737,83
025.014.02151	FISIA ITALIMPIANTI S	234.722,86	313.503,43		78.780,57
025.014.02152	BIO-RAD S.R.L.	0,00	6.072,00		6.072,00
025.014.02153	QUIERO VOLAR CONSULE	37.600,00	68.600,00		31.000,00
025.014.02156	DIALTEC DI MARCO MEL	7.285,27	29.665,02		22.379,75
025.014.02157	AXOSAN GROSS S.N.C.	21.141,60	26.320,32		5.178,72
025.014.02162	A.V.I.C. SULCIS	99.761,04	122.072,40		22.311,36
025.014.02165	AMETEK ITALIA SRL	0,00	46.488,00		46.488,00
025.014.02166	STA SRL	0,00	111.744,00		111.744,00
025.014.02167	"SAN LORENZO COOP.SO	28.530,11	32.470,00		3.939,89
025.014.02168	CENTRO ACUSTICO SAS	1.365,23	2.802,14		1.436,91
025.014.02169	PROVINCIA RELIGIOSA	0,00	1.534,00		1.534,00
025.014.02171	WYETH CONSUMER HEALT	943,95	1.876,69		932,74
025.014.02180	CUCCU MARIA PAOLA	68.200,00	75.808,57		7.608,57
025.014.02181	PORRU CHIARA DI ANNA	0,00	115,14		115,14
025.014.02184	CONTACT S.R.L.	3.567,88	9.495,66		5.927,78

		DARE	AVERE	SALDO DARE	SALDO AVERE
025.014.02185	A.I.M. S.r.l.	84.600,00	158.100,00		73.500,00
025.014.02186	MAYNE PHARMA S.R.L.	1.210,00	49.819,42		48.609,42
025.014.02189	VWR INTERNATIONAL SR	218,41	218,40	0,01	
025.014.02190	MATHYS SRL	323,89	1.530,27		1.206,38
025.014.02191	ACCOGLIENZA E LAVORO	5.324,00	13.376,00		8.052,00
025.014.02192	P.L.O.C.R.S. CENTRI	8.008,00	16.060,00		8.052,00
025.014.02193	BIOLOGICI ITALIA LAB	0,00	970,47		970,47
025.014.02194	ALLEGRETTI S.R.L. SA	684,14	3.132,84		2.448,70
025.014.02196	AZIENDA OSP. OSPEDAL	0,00	1.489,29		1.489,29
025.014.02197	AZIENDA OSPEDALIERA	0,00	10.660,49		10.660,49
025.014.02205	AZ.USL ROMA C	0,00	14.893,13		14.893,13
025.014.02207	NEW MASTER	20.900,00	43.700,00		22.800,00
025.014.02208	EMME E GI SRL	264,00	22.584,00		22.320,00
025.014.02209	FONDAZIONE PAPA PAOL	0,00	743,97		743,97
025.014.02210	INNOVA PHARMA S.P.A.	0,00	95,52		95,52
025.014.02211	SIRTON MEDICARE SRL	297,23	895,78		598,55
025.014.02213	HOTEL ACQUARIO SNC	1.622,00	2.387,00		765,00
025.014.02215	MARVECS PHARMA SERVI	0,00	7.065,84		7.065,84
025.014.02221	DIAMED ITALIANA SRL	31.788,00	58.165,07		26.377,07
025.014.02229	DEPUY ITALIA	1,27	0,00	1,27	
025.014.02237	GARDENING SRL	2.946,00	6.701,63		3.755,63
025.014.02238	AGFA-GEVAERT S.P.A.	295,20	6.217,24		5.922,04
025.014.02239	ICNOS S.P.A.	28.749,99	32.265,96		3.515,97
025.014.02240	ARTEMIDE SRL	0,00	2.054,16		2.054,16
025.014.02241	EDWARDS LIFESCIENCES	0,00	384,00		384,00
025.014.02242	MED-ITALIA BIOMEDICA	0,00	7.503,24		7.503,24
025.014.02260	MOLNLYCKE HEALTH CAR	8.767,56	17.930,68		9.163,12
025.014.02261	CHEMIL SRL	12.188,90	26.049,64		13.860,74
025.014.02262	BETATEX S.P.A.	4.318,53	6.453,24		2.134,71
025.014.02269	EUROCOLUMBUS SRL	2.220,00	3.996,00		1.776,00
025.014.02271	SO.GE.ME.SRL	0,00	6.318,51		6.318,51
025.014.02272	GRIFOLS ITALIA SPA	76.954,20	114.851,30		37.897,10
025.014.02273	SMITH AND NEPHEW SRL	21.927,69	58.030,55		36.102,86
025.014.02274	SITZIA FRANCA FARMAC	4.499,85	8.515,04		4.015,19
025.014.02278	MULAS MAMELI DR. GIO	0,00	292,83		292,83
025.014.02280	TE.S.MED. SNC	0,00	3.468,00		3.468,00
025.014.02282	NUOVE TECNOLOGIE SAN	0,00	8.467,20		8.467,20

		D A R E	A V E R E	SALDO DARE	SALDO AVERE
025.014.02283	CERBUL S.P.A.	0,00	25.223,10		25.223,10
025.014.02285	MACOPHARMA ITALIA SR	0,00	28.086,66		28.086,66
025.014.02286	ROTTAPHARM S.R.L.	0,00	43,20		43,20
025.014.02287	ANALITICA STRUMENTI	0,00	17.801,27		17.801,27
025.014.02289	CO.M.E.SAR	69.440,82	69.789,77		348,95
025.014.02293	SO.SE.PHARMA SRL	0,00	2.727,16		2.727,16
025.014.02294	KERYOS	0,00	0,04		0,04
025.014.02295	FAL SERVIZI SRL	65.243,53	68.903,23		3.659,70
025.014.02297	PLUSTEK SRL EX AMETK	0,00	1.286,66		1.286,66
025.014.02298	COMUNITA' BETANIA	2.304,64	18.839,86		16.535,22
025.014.02300	TELESTAR SRL	2.478,98	4.957,96		2.478,98
025.014.02303	SULAS MARIA SONIA	14.700,00	20.580,00		5.880,00
025.014.02307	SANDOZ S.P.A.	0,00	1.233,10		1.233,10
025.014.02308	CARAI MAURO A.M.	0,00	51,72		51,72
025.014.02310	FERRANIA TECHNOLOGIS	0,00	1.882,25		1.882,25
025.014.02311	LONGONI S.R.L.	14.521,15	106.878,53		92.357,38
025.014.02314	3M INFISSI S.R.L.	6.887,65	10.516,64		3.628,99
025.014.02316	AGRIPACKING S.R.L.	0,00	36.162,45		36.162,45
025.014.02330	MASCARO VINCENZO FAR	0,00	403,43		403,43
025.014.02332	MUCELI NINO	3.775,20	41.726,98		37.951,78
025.014.02333	AFOM DIPENDENZE SRL	0,00	10.128,03		10.128,03
025.014.02335	SOC. METALMECCANICA	0,00	9.610,92		9.610,92
025.014.02336	AZIENDA OSPEDALIERA	0,00	1.343,58		1.343,58
025.014.02337	LIONS CLUB	371,85	0,00	371,85	
025.014.02339	FC CONSULTING GROUP	0,00	3.098,74		3.098,74
025.014.02340	INAMED SRL MCGHAN ME	9.216,48	12.215,55		2.999,07
025.014.02342	MONCADA COSTRUZIONI	0,00	154,93		154,93
025.014.02347	PUDDU DOTT.SSA GIULI	0,00	51,77		51,77
025.014.02354	XMEDICA S.R.L.	0,00	244,61		244,61
025.014.02358	SIMESA SPA	0,00	429,50		429,50
025.014.02359	LA LOCOMOTIVA SOC.CO	347,82	1.097,82		750,00
025.014.02360	PC POINT SNC	0,00	3.390,00		3.390,00
025.014.02362	ORTOPEDIA GAVARDINI	0,00	531,64		531,64
025.014.02364	NUTRICIA ITALIA SPA	0,00	1.756,86		1.756,86
025.014.02365	ENNEGI & C. SAS	0,00	1.100,00		1.100,00
025.014.02369	GENZYME SRL	0,00	9.872,28		9.872,28
025.014.02370	PROVINCIA RELIGIOSA	0,00	208,84		208,84

		D A R E	A V E R E	SALDO DARE	SALDO AVERE
025.014.02378	SOLLAI DR. BRUNO FAR	5.500,53	12.151,07		6.650,54
025.014.02393	DEDALUS STUDIO ASSOC	10.545,80	19.933,07		9.387,27
025.014.02394	ORTOPEDIA TECNOSAN S	0,00	4.411,42		4.411,42
025.014.02395	HYPERPHAR GROUP SPA	0,00	2.417,01		2.417,01
025.014.02396	FONDAZIONE STEFANIA	0,00	22.131,50		22.131,50
025.014.02397	A.V.I.C. SULCIS SAS	0,00	22.311,36		22.311,36
025.014.02398	SANITAL ORTOPEDIA SA	0,00	745,57		745,57
025.014.02415	MARRAS PIERINA ORTOP	20.091,93	33.661,45		13.569,52
025.014.02422	SOLIDARIETA' COOP.SO	0,00	1.487,34		1.487,34
025.014.02427	GALENICA SENESE SRL	35.687,51	52.665,35		16.977,84
025.014.02449	SYNTHES SRL EX MATHY	62.249,58	142.795,69		80.546,11
025.014.02455	TECNOCHEM srl	0,00	18,28		18,28
025.014.02456	ZEP ITALIA SRL	39,43	0,00	39,43	
025.014.02471	THERMO ELECTRON SPA	22.619,39	29.292,78		6.673,39
025.014.02475	FAR SRL	0,01	265,49		265,48
025.014.02490	ORDESA LOGISTICA S.R	0,00	1.067,85		1.067,85
025.014.02491	ANALITICA DE MORI	0,00	3.776,00		3.776,00
025.014.02493	GUALTIERI CENTER S.R	0,00	846,12		846,12
025.014.02495	CONGR. RELIG.SUORE F	0,00	4.007,43		4.007,43
025.014.02497	RE & RE DI CARLO ARE	0,00	276,00		276,00
025.014.02504	ESSEMME AUTONOLEGGIO	0,00	137.890,49		137.890,49
025.014.02512	INSIEME SERVIZI R.S.	2.734.844,64	4.401.236,32		1.666.391,68
025.014.02517	GREGU ING. RAFFAELE	0,00	27.540,00		27.540,00
025.014.02523	ALFA INTES INDUSTRIA	0,00	482,59		482,59
025.014.02527	FEDERAZIONE ITALIANA	5.500,00	11.000,00		5.500,00
025.014.02530	SERESA SRL	0,00	4.539,60		4.539,60
025.014.02533	SCARTEDDU LEONARDO	0,00	4.320,00		4.320,00
025.014.02539	SANNA ING. ANGELO	0,00	1.773,78		1.773,78
025.014.02543	COOPERATIVA TIPOGRAF	3.678,40	9.541,92		5.863,52
025.014.02559	ASERVICE DI ANDREA M	0,00	116,00		116,00
025.014.02561	CABRAS GIUSEPPE	0,00	0,05		0,05
025.014.02562	BIOSTER S.p.A.	0,00	18.072,00		18.072,00
025.014.02563	GABELLI	0,00	2.691,74		2.691,74
025.014.02564	ITALNOEMA SRL	0,00	9.240,00		9.240,00
025.014.02569	HOTEL REGINA MARGHER	0,00	1.760,00		1.760,00
025.014.02570	SAPORI DI SARDEGNA	0,00	1.224,00		1.224,00
025.014.02571	MARNO SRL	0,00	20.191,45		20.191,45

		D A R E	A V E R E	SALDO DARE	SALDO AVERE
025.014.02612	MANCA - BITTI GUIDO	0,01	0,00	0,01	
025.014.02631	ZENEUS PHARMA ITALIA	0,01	60,72		60,71
025.014.02638	CENTRO SOLIDARIETA'D	0,00	990,44		990,44
025.014.02708	NOOS S.R.L.	0,01	0,00	0,01	
025.014.02731	MARIANO TOUR DI MARI	30.487,60	101.129,60		70.642,00
025.014.02732	DALLOCCHIO DR.SSA OT	0,00	0,01		0,01
025.014.02733	ASPRONI DR. SALVATOR	3.988,72	6.184,54		2.195,82
025.014.02772	SIGURANI DR.GIAN PAO	475,81	907,05		431,24
025.014.02773	SCHLICH DR. ENRICO F	167,44	521,41		353,97
025.014.02776	FARMEC SRL	10.081,20	23.723,82		13.642,62
025.014.02779	MELONI M.GRAZIA FARM	0,00	0,01		0,01
025.014.02821	OTIS SERVIZI S.R.L.	43.436,16	50.130,00		6.693,84
025.014.02829	INCERPI S.R.L. OFF.	18.975,51	33.650,54		14.675,03
025.014.02849	PIERREL MEDICAL CARE	0,00	5.503,38		5.503,38
025.014.02893	INDUSTRIA FARMACEUTI	35.090,75	64.923,63		29.832,88
025.014.02957	VILLA SERENA DEL DR.	0,00	105.328,35		105.328,35
025.014.02970	CONSORZIO NAZ.LE SER	1.534.385,00	3.073.745,89		1.539.360,89
025.014.02972	AZIENDA USL N. 4 DI	0,00	24,73		24,73
025.014.02974	MERCK PHARMA S.p.A.	0,00	798,80		798,80
025.014.02975	WOLTERS KLUWER ITALI	878,69	2.217,29		1.338,60
025.014.02976	RADIOMEDITERRANEO SN	495,80	2.974,80		2.479,00
025.014.02978	AGHITO TECNOLOGIE S.	392,86	538,06		145,20
025.014.02979	LOCCI FRANCESCA FARM	16.075,89	30.155,49		14.079,60
025.014.03022	3.M.C. SRL	18.399,66	38.028,07		19.628,41
025.014.03027	CABOI DR.SSA CLARA	0,00	59,10		59,10
025.014.03029	SCANO DR.SSA M.CRIST	846,99	3.069,15		2.222,16
025.014.03032	PODDINE DR.ROSELLA F	300,93	357,57		56,64
025.014.03034	ASS.GEN. COMUNITA' I	0,00	5.022,54		5.022,54
025.014.03035	ARTHEMALLE DR JOSEPH	0,00	57,30		57,30
025.014.03037	FRESENIUS KABI ITALI	82.294,10	168.148,20		85.854,10
025.014.03038	CIRRONIS GIAMPAOLO	2.528,56	3.792,84		1.264,28
025.014.03042	SPANO D.SSA VITTORIA	696,71	806,11		109,40
025.014.03047	ROCHE SPA	482.199,37	984.903,78		502.704,41
025.014.03053	SULCIGRAF 2 PROMOTIO	6.857,05	11.278,57		4.421,52
025.014.03058	CARTOLIBRERIA MAGIC	408,60	191,00	217,60	
025.014.03060	ASTRA TECH SPA	744,12	1.619,64		875,52
025.014.03067	SEBASTIANO PLANTERA	0,00	27.423,86		27.423,86

		D A R E	A V E R E	SALDO DARE	SALDO AVERE
025.014.03068	AXIS DI P. F. MELIS	0,00	89,86		89,86
025.014.03069	AZIENDA USL N. 8 ARE	0,00	1.129,23		1.129,23
025.014.03070	PIANU MASSIMO AUTOL	0,00	37,14		37,14
025.014.03079	COCCO MASSIMILIANO C	188,51	151,36	37,15	
025.014.03083	GRAFICHE SAINAS DI A	0,00	258,43		258,43
025.014.03107	AVIS PROVINCIALE CAG	62.663,53	62.988,49		324,96
025.014.03110	R&D S.R.L. TECNOLOGI	5.687,90	7.491,96		1.804,06
025.014.03120	OSCAR BOSCAROL S.R.L	545,94	484,14	61,80	
025.014.03121	MONDOMED ITALIA S.R.	2.167,31	5.984,42		3.817,11
025.014.03134	GLAXOSMITHKLINE CONS	172,66	421,52		248,86
025.014.03163	NUOVA ORTOPEDIA S.C.	20.334,84	48.008,00		27.673,16
025.014.03165	ASSOCIAZIONE AMICI P	4.343,36	7.210,15		2.866,79
025.014.03168	PBM PUBBLICITA'MULTI	16.622,64	25.328,88		8.706,24
025.014.03171	E-WORK S.P.A SOC.DI	818.382,59	1.166.060,70		347.678,11
025.014.03197	COR.DE. ITALIA S.A.S	0,00	768,00		768,00
025.014.03198	BIOMEDICAL TECHNOLOG	0,00	983,42		983,42
025.014.03203	SMITHS MEDICAL ITALI	3.477,79	4.557,79		1.080,00
025.014.03205	LANDUCCI GUIDO DI A.	47.491,34	156.152,54		108.661,20
025.014.03226	BOOTS HEALTHCARE S.P	979,44	1.189,32		209,88
025.014.03230	IST. DI VIGILANZA LA	665.667,06	1.000.687,27		335.020,21
025.014.03233	MILTE ITALIA S.P.A.	0,00	393,10		393,10
025.014.03234	GE HEALTHCARE SRL	28.631,89	53.543,64		24.911,75
025.014.03654	DAGA SERGIO GAS BOMB	9.370,21	9.373,21		3,00
025.014.03701	SANOFI-AVENTIS-EX AV	368.272,15	757.289,34		389.017,19
025.014.03715	PUSCEDDU IVANA FARMA	0,00	57,29		57,29
025.014.03828	SALIS MARCELLO	300,00	900,00		600,00
025.014.03841	COSTA S.N.C. FARMACI	11.156,69	22.374,35		11.217,66
025.014.03842	MIDIAL spa	0,00	161,13		161,13
025.014.03843	ENNAS M RITA SNC FAR	6.685,91	10.776,43		4.090,52
025.014.03922	PISANO PAOLO FARMACI	7.860,75	12.244,26		4.383,51
025.014.03987	LOHMANN & RAUSCHER S	16.754,94	30.590,96		13.836,02
025.014.03990	SANOFI PASTEUR MSD E	8.415,00	98.201,39		89.786,39
025.014.04012	GRAN BAR EUROPA	258,25	0,00	258,25	
025.014.04016	LA DIVISA DI MANUEL	0,00	0,41		0,41
025.014.04017	TESSCANO DI GIOVANNI	114,55	0,00	114,55	
025.014.04039	TIPOGRAFIA DIGITAL C	22.778,23	23.621,68		843,45
025.014.04051	VITALIA SRL	0,00	0,01		0,01

		D A R E	A V E R E	SALDO DARE	SALDO AVERE
025.014.04055	GLAXO SMITHKLINE S.P	250.106,06	498.401,99		248.295,93
025.014.04059	PAUL HARTMANN SPA	834,12	1.200,77		366,65
025.014.04062	ISTITUTO VACCINOGENO	85.057,50	101.007,51		15.950,01
025.014.04087	CENTRO DI SOLIDARIET	8.535,36	36.112,05		27.576,69
025.014.04090	DEIANA PAOLETTA FARM	0,01	0,00	0,01	
025.014.04095	PFIZER ITALIA SRL	134.195,40	244.374,07		110.178,67
025.014.04097	POSTE ITALIANE SERV.	2.360,80	3.941,62		1.580,82
025.014.04100	IL GABBIANO COOPERAT	0,00	1.900,08		1.900,08
025.014.04103	BIOFUTURA PHARMA S.P	135.472,84	231.615,03		96.142,19
025.014.04124	PHARMACIA ITALIA SPA	10.851,83	11.498,90		647,07
025.014.04134	COOPERATIVA SOCIALE	8.510,10	16.502,13		7.992,03
025.014.04144	WOLTERS KLUWER ITALI	542,40	1.454,40		912,00
025.014.04152	MEDA PHARMA	309,87	429,22		119,35
025.014.04154	PS MEDICAL SRL	17.769,27	41.413,43		23.644,16
025.014.04169	SIEMENS INFORMATICA	0,00	368,76		368,76
025.014.04170	PROMOS SNC DI IOSTO	0,00	12.448,80		12.448,80
025.014.04171	INTERACTIVE COOP.SOC	0,00	3.882,12		3.882,12
025.014.04173	TUTTO IGIENE SRL	511,64	628,27		116,63
025.014.04184	USELI DR.SSA MARIA F	0,00	51,77		51,77
025.014.04196	TNT GLOBAL EXPRESS S	122,23	155,23		33,00
025.014.04198	UNITA' LOCALE SOCIO-	156,23	627,62		471,39
025.014.04200	MASSON SPA	0,00	2.133,60		2.133,60
025.014.04201	IPSOA-FRANCIS LEFEBV	237,20	325,40		88,20
025.014.04202	ELABORA SRL	0,00	681,71		681,71
025.014.04204	SULCIS 2001 PICCOLA	550.859,10	693.570,92		142.711,82
025.014.04210	MAR.GO. DI MARTINEZ	0,00	391,92		391,92
025.014.04214	F.A.I.FORNITURE ASSI	0,00	161,13		161,13
025.014.04216	CO.LO.COOP. CONSORZI	109.265,14	208.842,42		99.577,28
025.014.04217	MONDO EDP SRL	7.790,40	15.580,80		7.790,40
025.014.04218	NOVAURIS PROTESI ACU	6.747,03	12.937,57		6.190,54
025.014.04220	VOICE SYSTEMS	2.685,60	3.759,84		1.074,24
025.014.04222	EDIZIONI SULCIS DI S	1.652,66	6.610,64		4.957,98
025.014.04223	THE MCKENZIE ISTITUT	0,00	826,33		826,33
025.014.04224	DOMPE' FARMACEUTICI	6.260,76	20.869,20		14.608,44
025.014.04229	HEXAL SPA	3.582,81	3.689,51		106,70
025.014.04230	FARMACIA COMUNALE N.	176,15	414,58		238,43
025.014.04232	PHT PHARMA SRL	5.094,74	17.417,27		12.322,53

		DARE	AVERE	SALDO DARE	SALDO AVERE
025.014.04234	CAMBA ANNA MARIA FAR	0,00	56,64		56,64
025.014.04235	GIO' CASA DI ARCA SA	366,89	415,85		48,96
025.014.04236	BIOALLERGY SRL	41.578,33	71.122,33		29.544,00
025.014.04239	LAB.IT.BIOCH.FARMACE	308,88	546,48		237,60
025.014.04241	FISIOPHARMA SRL	1.733,16	4.408,36		2.675,20
025.014.04242	ICN PHARMACEUTICALS	770,71	2.153,56		1.382,85
025.014.04243	ELETTRO INSTALLAZION	0,00	4.070,00		4.070,00
025.014.04248	ORPHAN EUROPE (ITALY	0,00	1.777,95		1.777,95
025.014.04249	ASSOCIAZIONE ITAL.TE	0,00	309,88		309,88
025.014.04251	VYGON ITALIA SRL-EX	752,56	3.974,72		3.222,16
025.014.04258	EUROPCAR LEASE SRL	7.246,94	15.522,30		8.275,36
025.014.04260	CARDINAL HEALTH ITAL	816,00	2.162,00		1.346,00
025.014.04262	EL.COM. SRL FORNIT	3.473,15	3.563,53		90,38
025.014.04278	CRINOS SPA	9.830,85	15.549,88		5.719,03
025.014.04279	WIND TELECOMUNICAZIO	27.185,78	67.146,61		39.960,83
025.014.04280	SANITAS LABORATORIO	2.706,04	4.109,18		1.403,14
025.014.04284	EUROMED SARDEGNA S.R	5.276,16	18.534,72		13.258,56
025.014.04285	COOPERATIVA SOCIALE	20.413,09	68.256,95		47.843,86
025.014.04292	MERCK SPA	335,84	799,43		463,59
025.014.04293	DIMAS SRL	212,38	11.248,76		11.036,38
025.014.04302	FARMACIA MURTAS	0,00	61,15		61,15
025.014.04303	KEDRION S.P.A	33.468,47	91.566,00		58.097,53
025.014.04308	ATHENA SRL	9.876,00	15.182,64		5.306,64
025.014.04310	MULTIPHARMA SA	0,01	0,00	0,01	
025.014.04311	SAVARENT SPA	23.270,26	26.996,83		3.726,57
025.014.04312	ARIONLINE SRL	11.550,44	36.067,92		24.517,48
025.014.04315	ENCO SRL	44.584,08	158.806,60		114.222,52
025.014.04316	DEDALUS SPA	6.510,00	10.230,00		3.720,00
025.014.04318	IMPIANTICA SRL	105.576,00	110.712,00		5.136,00
025.014.04319	ADALTIS ITALIA S.P.A	13.224,00	31.813,20		18.589,20
025.014.04335	ADDRESSOTAK SRL	0,00	462,00		462,00
025.014.04342	LIDL ITALIA SRL	772,27	833,58		61,31
025.014.04346	SYSTEM TECNICA	0,00	814,80		814,80
025.014.04356	COPISTERIA DI UCCHE	90,00	0,00	90,00	
025.014.04401	MEI VIRGINIO	0,00	1.188,06		1.188,06
025.014.04402	CENTRO IPPOCRATE	265.512,48	529.042,33		263.529,85
025.014.04403	ANAMED DI R. CHERRI	2.410,33	30.481,09		28.070,76

		DARE	AVERE	SALDO DARE	SALDO AVERE
025.014.04416	DIAPATH S.R.L.	1.968,00	6.406,80		4.438,80
025.014.04424	POLLUTION S.p.a.	34.107,45	62.150,10		28.042,65
025.014.04431	NUOVA PRIMA SRL	0,00	92,96		92,96
025.014.04436	SHS SRL SOFTWARE HAR	14.518,80	29.018,40		14.499,60
025.014.04438	KONE SPA	4.498,56	19.552,73		15.054,17
025.014.04441	KUWAIT PETROLEUM ITA	54.647,60	73.495,59		18.847,99
025.014.04444	MICRO & DRIVE S.R.L.	0,00	50,60		50,60
025.014.04467	VIAGGI PLAISANT	6.421,43	9.119,36		2.697,93
025.014.04469	MULTISERVIZI SULCIS	442.067,51	473.993,10		31.925,59
025.014.04496	ENRICO DE GIORGI	1.568,96	1.680,56		111,60
025.014.04499	VINCI MASSIMILIANO	192,00	0,00	192,00	
025.014.04501	SUPEREMME S.P.A.	10.384,74	10.578,20		193,46
025.014.04538	ALIFAX SPA	2.015,80	2.573,73		557,93
025.014.04551	KRUGG SPA	3.653,51	3.867,69		214,18
025.014.04553	D.S.A. SNC	19.737,02	27.242,94		7.505,92
025.014.04559	F.C. PICCOLA SOC. CO	5.294,08	5.622,04		327,96
025.014.04566	INNOVEX S.R.L.	572,52	1.348,80		776,28
025.014.04576	FUJITSU SIEMENS COMP	14.249,26	16.264,64		2.015,38
025.014.04577	PICCOLO CARRO COOPER	19.578,22	39.317,55		19.739,33
025.014.04580	A TUTTO GAS DI ECCA	0,00	10.000,00		10.000,00
025.014.04588	CEDCAMERA	2,58	0,00	2,58	
025.014.04589	CARMECCANICA SRL	0,00	0,42		0,42
025.014.04591	STEMAR DISTRIBUZIONI	966,37	979,19		12,82
025.014.04595	EDIL SARDA DI MELIS	253,10	53,30	199,80	
025.014.04596	ELETTRICA INDUSTRIAL	14.595,85	20.638,39		6.042,54
025.014.04605	TECNOSERVICE DI CART	123,95	0,00	123,95	
025.014.04608	LA VECCHIA FERRAMENT	3.912,45	3.962,45		50,00
025.014.04610	ELCOS SRL	0,00	650,74		650,74
025.014.04612	GEMEAZ CUSIN SRL	969.931,18	2.372.693,88		1.402.762,70
025.014.04622	LA SEGNALETICA SNC	120,96	0,00	120,96	
025.014.04623	SO.CO.IM.	515,20	573,76		58,56
025.014.04628	LA LIBRERIA	536,40	567,00		30,60
025.014.04635	ASSINFORM SRL	0,00	32,00		32,00
025.014.04673	COMUNITA' MONDO NUOV	7.412,60	15.729,92		8.317,32
025.014.04688	CENTRO APICOLTURA	164,69	29,57	135,12	
025.014.04695	FARMACIA PERRIER DR.	713,47	913,27		199,80
025.014.04701	SARDA INVESTIGAZIONI	253.601,18	367.951,98		114.350,80

		D A R E	A V E R E	SALDO DARE	SALDO AVERE
025.014.04708	MARP S.R.L.	34.957,36	59.470,13		24.512,77
025.014.04712	ATHENA SERVICE SRL	462,00	1.086,00		624,00
025.014.04720	KEYWORD EUROPA SRL	0,00	733,33		733,33
025.014.04753	TECNICA SRL	2.580,00	5.940,00		3.360,00
025.014.04790	DPI DI TROIS & C.SAS	0,00	93,60		93,60
025.014.04791	TNT SAMEDAY SPA	0,00	120,64		120,64
025.014.04907	IDROMAR SRL	0,00	34.386,00		34.386,00
025.014.05922	SPADA S.N.C. FARMACI	4.836,96	10.625,11		5.788,15
025.014.10100	KYOWA ITALIANA FARMA	0,00	412,06		412,06
025.014.11111	LUNDBECK ITALIA SPA	1.275,85	2.190,28		914,43
025.014.12121	FERRING S.P.A	1.419,57	5.993,72		4.574,15
025.014	DEBITI VERSO FORNITO	53.481.968,49	90.759.741,59		37.277.773,10
025	DEBITI ESIGIBILI ENT	53.481.968,49	90.759.741,59		37.277.773,10
Totali complessivo		53.481.968,49	90.759.741,59		

ELENCO CAUSE AMMINISTRATIVE PENDENTI

Codice Pratica	Cliente Intestatario	Controparte Intestataria	Oggetto Pratica	Data Inizio Pratica	Note
01/TAR	Azienda U.S.L. 7 Carbonia	Beccu Bruno	Impugnazione delibera di nomina Resp.li dei Servizi Amminist	19/06/2003	
02/TAR	Azienda U.S.L. 7 Carbonia	Carboni Silvia	Ricorso per annullamento provvedimento DG diniego a proceder	19/06/2003	
03/TAR	USL 16 Iglesias	Aroni - Cara e Più	Pagamento indennità lavoro straordinario	19/06/2003	
04/TAR	Azienda U.S.L. 7 Carbonia	Aru Giuseppe Bernardo	Pagamento ore di servizio reso in Pronta Disponibilità	19/06/2003	
05/TAR	ASL 7 Carbonia	Argiolas Claudio	Ricorso per annullamento provvedimento di trasferimento	19/06/2003	
07/TAR	USL 16 Iglesias	Cardia Giuseppe	Annullamento provvedimento di diniego proroga trattamento ri	19/06/2003	
08/TAR	Azienda U.S.L. 7 Carbonia	Atzori Ubaldo e più	Pagamento indennità per rischio radiologico	19/06/2003	
09/TAR	ASL 7 Carbonia	Cabras Francesco	Pagamento differenze retributive per mansioni superiori	19/06/2003	
10/TAR	ASL 7 Carbonia	Cabras Mariano - Carta - Clemenza e Più	Trattamento economico super in applicazione D.Lgs 502/92	19/06/2003	
11/TAR	ASL 7 Carbonia	Cani Valeria Rita	Annullamento graduatoria concorso assunzione 31 operatori	19/06/2003	
06/TAR	Azienda U.S.L. 7 Carbonia	Faro Travel di Fadda Rosanna & C. sas	Impugnazione provvedimento di revoca autorizzazione esercizi	19/06/2003	
12/TAR	ASL 7 Carbonia	Fai Giuseppe	Impugnazione parere favorevole reso dall'ufficio di igiene p	19/06/2003	
13/TAR	Azienda U.S.L. 7 Carbonia	Cardus M. Rosa e Più	Riconoscimento trattamento economico in applicazione D.Lgs 5	19/06/2003	
14/TAR	ASL 7 Carbonia	Casu Andrea e Più	Impugnazioone nota Amministratore Straordinario	19/06/2003	
15/TAR	USL 16 Iglesias	Addari Elia	Indennità fine rapporto	19/06/2003	
16/TAR	Azienda U.S.L. 7 Carbonia	Aversano G. Battista e Più	Impugnazione bando di selezione per il conferimento incarico	19/06/2003	
17/TAR	Azienda U.S.L. 7 Carbonia	Cannas Giampaolo e più	Restituzione somme illegittimamente trattenute	20/06/2003	
18/TAR	ASL 7 Carbonia	Abis Maria Luisa	Riconoscimento T.F.R. periodo 8/09/94 - 7/12/94	20/06/2003	
19/TAR	USL 16 Iglesias	CO.RE.CO.	Ricorso avverso annullamento disposto dal CORECO della delib	20/06/2003	
20/TAR	USL 16 Iglesias	Angius Vittorina - Vacca e più	Richiesta inquadramento 4° livello retributivo	20/06/2003	
21/TAR	Azienda U.S.L. 7 Carbonia	Dessì Raffaele	Riconoscimento compenso per mansioni superiori	20/06/2003	
22/TAR	Azienda U.S.L. 7 Carbonia	Asuni - Cadoni - Cau - Palladino e Più	Impugnazione graduatoria per incarichi di guardia medica	20/06/2003	
23/TAR	ASL 7 Carbonia	Fele Francesco	Annullamento decreto RAS con cui è stato annullato provvedim	20/06/2003	
24/TAR	Azienda U.S.L. 7 Carbonia	D'Onofrio Diana Kety e Più	Ricorso contro il nuovo contratto collettivo nazionale	20/06/2003	
25/TAR	ASL 7 Carbonia	Cogoni Lorenzo	Annullamento provvedimento sanzione disciplinare	23/06/2003	
26/TAR	ASL 7 Carbonia	Bertinelli - Campus - Carta e Più	Impugnazione provvedimento di recupero somme percepite dai c	23/06/2003	
27/TAR	USL 16 Iglesias	Ennas Rosella	Pagamento differenze retributive per svolgimento mansioni su	23/06/2003	
28/TAR	USL 16 Iglesias	Deschino Caterina	Ricostruzione della carriera sotto il profilo giuridico ed e	23/06/2003	
29/TAR	Azienda U.S.L. 7 Carbonia	Delogu Agnese	Pagamento T.F.R.	23/06/2003	

31/TAR	ASL 7 Carbonia	Cuccu Libero	corresponsione differenze retributive per mansioni superiori	23/06/2003	
32/TAR	USL 16 Iglesias	Corona Giovanni	Esclusione concorso per n. 1 posto di Tecnico di laboratorio	23/06/2003	
33/TAR	ASL 7 Carbonia	Cogoni Lorenzo	Impugnazione provvedimento disciplinare	23/06/2003	
34/TAR	USL 16 Iglesias	Lancelotti Giulietta	Impugnazione graduatoria mobilità ostetricia	23/06/2003	
35/TAR	Azienda U.S.L. 7 Carbonia	Lisci Sergio	Riconoscimento mansioni superiori e corresponsione differenz	23/06/2003	
36/TAR	Azienda U.S.L. 7 Carbonia	Lisci Sergio	Ricorso avverso delibera liquidazione incentivazioni anno 19	23/06/2003	
37/TAR	Azienda U.S.L. 7 Carbonia	Lisci Sergio	Impugnazione delibera di liquidazione e conguaglio incentiva	23/06/2003	
39/TAR	Azienda U.S.L. 7 Carbonia	Floris Sebastiana	Impugnazione determinazione assunta dall'Azienda avente ad o	23/06/2003	
40/TAR	Azienda U.S.L. 7 Carbonia	Gamboni Salvatore - Andrisani - Baghino	Impugnazione determinazione del F.F. D.G. dell'Ass.to l.e S.	23/06/2003	
41/TAR	USL 16 Iglesias	Isola Rosario	Impugnazione provvedimento della Giunta Regionale con la qua	23/06/2003	
42/TAR	USL 16 Iglesias	Gariazzo Anna	Impugnazione provvedimento della Giunta Regionale con il qua	23/06/2003	
43/TAR	Azienda U.S.L. 7 Carbonia	Firinu Maria Chiara	Impugnazione provvedimento di trasferimento	23/06/2003	
44/TAR	Azienda U.S.L. 7 Carbonia	Lai Elia	Riconoscimento differenze retributive per mansioni superiori	23/06/2003	
45/TAR	Azienda U.S.L. 7 Carbonia	Forresu Giuseppe	Impugnazione disposizione trattenute stipendiali	23/06/2003	
46/TAR	ASL 7 Carbonia	Gambula Teresa	Riconoscimento delle indennità di pronta disponibilità anni	23/06/2003	
47/TAR	Azienda U.S.L. 7 Carbonia	Garau Marinella	Riconoscimento T.F.R. anno 1994	23/06/2003	
48/TAR	ASL 7 Carbonia	Murgia Francesco	Annullamento delibera n. 724/95	23/06/2003	
49/TAR	ASL 7 Carbonia	Murgia Francesco	Liquidazione lavoro straordinario	23/06/2003	
50/TAR	Azienda U.S.L. 7 Carbonia	Desogus Anna - Murgia Marilena - Sanna Mercedes	Ricorso per la corresponsione della indennità prevista dal c	23/06/2003	
51/TAR	ASL 7 Carbonia	Mura Silvana	Impugnazione atti di concorso	23/06/2003	
52/TAR	USL 16 Iglesias	Perra Maria Dolores - Dessì Maria Luisa - Muntoni Maria Pina	Inquadramento economico	23/06/2003	
53/TAR	ASL 7 Carbonia	Michelotto Massimo	Delibera di approvazione graduatoria concorso Coordinatore-c	23/06/2003	
54/TAR	Azienda U.S.L. 7 Carbonia	Mele Pierpaolo - Micheli Alessandra - Lai Cristian	Annullamento delibera n. 2355/99 assunzione di n. 17 operato	23/06/2003	
55/TAR	USL 16 Iglesias	Matta Simonetta	Impugnazione delibera di retrocessione della dipendente	24/06/2003	
56/TAR	USL 16 Iglesias	Matta Simonetta	Impugnazione silenzio-rifiuto avverso riconoscimento delle d	24/06/2003	
57/TAR	Azienda U.S.L. 7 Carbonia	Massidda Giuseppe - Todde Alberto e Più	Annullamento delibera n. 270/95 ad oggetto annullamento del	24/06/2003	
58/TAR	Azienda U.S.L. 7 Carbonia	Massidda Giuseppe	Annullamento delibera n. 1059/96 ad oggetto liquidazione Ist	24/06/2003	
60/TAR	Azienda U.S.L. 7 Carbonia	Massidda Giuseppe	Annullamento delibera 624/95 Liquidazione incentivazioni 199	24/06/2003	
61/TAR	USL 16 Iglesias	Maccioni Antonietta Franca	Impugnazione trasferimento P.O. S. Barbara	24/06/2003	
62/TAR	Azienda U.S.L. 7 Carbonia	Raimondi Mario	Validità contratto stipulato con la RAS per incarico Diretto	24/06/2003	
63/TAR	Azienda U.S.L. 7 Carbonia	Pili Antonio	Indennità sostitutiva a fronte di ferie non godute	24/06/2003	

64/TAR	Azienda U.S.L, 7 Carbonia	Piras Maria Carmina	Annullamento delibera relativa alla liquidazione dell'equo i	25/06/2003	
65/TAR	Azienda U.S.L, 7 Carbonia	Porcu Alessandro	Riconoscimento dipendenza infermità da causa di servizio	25/06/2003	
66/TAR	Azienda U.S.L, 7 Carbonia	Pusceddu Rina	Trasferimento dal Reparto di Radiodiagnostica a quello di Me	25/06/2003	
69/TAR	ASL 7 Carbonia	Santoru Ida Laura Maria	Annullamento provvedimento di nomina del Dott. Besson Alessa	25/06/2003	
70/TAR	ASL 7 Carbonia	Pruna Livio	Annullamento provvedimento di diniego di rimborso spese sost	25/06/2003	
71/TAR	Azienda U.S.L, 7 Carbonia	SI.DIR.SS. Sindacato Dirigenti	Delibera relativa a nomina Direttore Amministrativo	25/06/2003	
72/TAR	USL 16 Iglesias	Pittau Antonio	Annullamento nota con la quale è stata rigettata la domanda	25/06/2003	
73/TAR	ASL 7 Carbonia	Pinna Gianni	Pagamento compenso per mansioni superiori	25/06/2003	
74/TAR	ASL 7 Carbonia	Cogoni Lorenzo - Pala Marcello	Impugnazione provvedimento disciplinare	25/06/2003	
75/TAR	ASL 7 Carbonia	Pala Marcello	Delibera di sospensione cautelare facoltativa del dipendente	25/06/2003	
76/TAR	ASL 7 Carbonia	Osanna Flavio	Annullamento nota di diniego inquadramento nel 5° livello re	25/06/2003	
77/TAR	USL 16 Iglesias	Orrù Luigi e Orrù Vittoria	Diniego nulla osta per l'effettuazione di prestazioni riabil	25/06/2003	
78/TAR	Azienda U.S.L, 7 Carbonia	Peralta Giovanni	Provvedimento di pubblicazione ore di Oculistica	25/06/2003	
79/TAR	Azienda U.S.L, 7 Carbonia	Tagnin Rosamaria	Riconoscimento mansioni superiori; pagamento ore plus orario	25/06/2003	
80/TAR	Azienda U.S.L, 7 Carbonia	Tagliaferri Ernesto	Diritto alle differenze retributive per lo svolgimento di ma	25/06/2003	
81/TAR	Azienda U.S.L, 7 Carbonia	Sulas Giorgio	Compenso per ore di servizio reso in pronta disponibilità	25/06/2003	
82/TAR	Azienda U.S.L, 7 Carbonia	Soru Giustina Elena	Delibera di nomina del Responsabile Distretto di Carbonia	25/06/2003	
83/TAR	Azienda U.S.L, 7 Carbonia	Soru Giustina Elena	Annullamento delibera di nomina Resp.le Medicina di Base	25/06/2003	
84/TAR	USL 16 Iglesias	Simbula Marcello	Atti concorso per n.1 posto di Aiuto di Chirurgia Generale	25/06/2003	
85/TAR	ASL 7 Carbonia	Pili Antonio	Mantenimento in servizio dopo il compimento del 65° anno di	25/06/2003	
86/TAR	USL 16 Iglesias	Pinna Sergio	Funzioni di Dirigente Sanitario alla Dr.ssa Cantone	25/06/2003	
87/TAR	ASL 7 Carbonia	Pinna Giovanni	Diniego inquadramento nella posizione funzionale di assisten	26/06/2003	
88/TAR	Azienda U.S.L, 7 Carbonia	Piras Luisa	Indennità fine rapporto	26/06/2003	
89/TAR	ASL 7 Carbonia	Pizzolanti Calogero	Annullamento delibera regionale	30/06/2003	
90/TAR	USL 16 Iglesias	Pò Patrizia	Concorso per n. 1 posto di primario di ortopedia	30/06/2003	
92/TAR	Azienda U.S.L, 7 Carbonia	Olando Elda	Verbale di riunione della Commissione medico-collegiale	30/06/2003	
91/TAR	ASL 7 Carbonia	Porcu Mario	Direttiva Regionale sull'orario di apertura delle farmacie	30/06/2003	
93/TAR	ASL 7 Carbonia	Parodo Ambrogio	Annullamento dell'art. 11 del D.P.R. 314/90	30/06/2003	
94/TAR	Azienda U.S.L, 7 Carbonia	Pili Marco	Liquidazione del servizio reso in pronta disponibilità	30/06/2003	
95/TAR	Azienda U.S.L, 7 Carbonia	Verrocchi Giovanni - Pilloni - Bandiera e Più	Plus-Orario da rendere per l'anno 1994	30/06/2003	
96/TAR	ASL 7 Carbonia	Zandara Gianfranco	Differenze retributive per mansioni superiori	30/06/2003	

97/TAR	Azienda U.S.L, 7 Carbonia	Verona Gianna	Provvedimento di dispensa dal servizio	30/06/2003	
98/TAR	ASL 7 Carbonia	Vacca Vincenzo	Differenze retributive per mansioni superiori	30/06/2003	
99/TAR	USL 16 Iglesias	CO.CI.CO.	Ordinanza COCICO di Iglesias	30/06/2003	
101/TAR	ASL 7 Carbonia	Tocco Giovanni	Annullamento bando di concorso	30/06/2003	
102/TAR	Azienda U.S.L, 7 Carbonia	Testa Piergiorgio e Più (SER.T.)	Annullamentoi provvedimento di liquidazione Istituto dell'In	30/06/2003	
103/TAR	Azienda U.S.L, 7 Carbonia	Testa Piergiorgio	Nomina della Dr.ssa Loi a Dirigente Sanitario	30/06/2003	
104/TAR	ASL 7 Carbonia	TERAPON srl	Aggiudicazione fornitura pubblica del sistema ecocardiografi	30/06/2003	
105/TAR	Azienda U.S.L, 7 Carbonia	Tocco Anna Carla e Più	Delibera di incarichi di responsabile dei dipartimenti, serv	30/06/2003	
106/TAR	ASL 7 Carbonia	Pirisi Marco	Differenze retributive per mansioni superiori	30/06/2003	
107/TAR	Azienda U.S.L, 7 Carbonia	G. SPISSU & C. srl	Pagamento fatture inevase oltre interessi	30/06/2003	
108/TAR	Azienda U.S.L, 7 Carbonia	Comune di Calasetta	Costituzione di una Società per azioni	30/06/2003	
109/TAR	Azienda U.S.L, 7 Carbonia	Metafora Informatica srl	Esclusione dalla gara indetta per la fornitura di software	30/06/2003	
110/TAR	Azienda U.S.L, 7 Carbonia	AS.AT.del Dott. Armando Atzori & C. sas	Estensione dell'accreditamento	30/06/2003	
111/TAR	Azienda U.S.L, 7 Carbonia	Le Donne Mariano	Verbale appalto annuale trasporto portatori di handicap	30/06/2003	
112/TAR	Azienda U.S.L, 7 Carbonia	Agilent Technologies Italia spa	esclusione dalla gara per la fornitura di attrezzature e app	30/06/2003	
113/TAR	ASL 7 Carbonia	Arra Silvana	Diniego prolungamento aspettativa post partum	30/06/2003	
114/TAR	ASL 7 Carbonia	Esposito Enzo	Annullamento provvedimento di assunzione	30/06/2003	
115/TAR	ASL 7 Carbonia	Piras Gianfranco	Annullamento delibera di nomina in prova del Dott. Caddeo An	30/06/2003	
116/TAR	ASL 7 Carbonia	Fois Flaviano	Annullamento delibera di concessione congedo straordinario a	30/06/2003	
117/TAR	ASL 7 Carbonia	Medda Alessandro	Annullamento atti di selezione per l'affidamento del modulo	30/06/2003	
118/TAR	Azienda U.S.L, 7 Carbonia	Palmas Michele	Nomina Responsabile Settore Igiene degli allevamenti	30/06/2003	
119/TAR	Azienda U.S.L, 7 Carbonia	BIOSTER spa	Annullamento aggiudicazione appalto Ditta CLEA	01/07/2003	
120/TAR	Azienda U.S.L, 7 Carbonia	Lacu Bruno	Conferimento incarichi quinquennali per Dirigenti Medici di	01/07/2003	
121/TAR	Azienda U.S.L, 7 Carbonia	Daniele Roberta	Annullamento graduatoria n. 2 posti di operatori professiona	01/07/2003	
122/TAR	Azienda U.S.L, 7 Carbonia	Azienda U.S.L. di Pescara	Opposizione a decreto ingiuntivo	08/07/2003	
123/TAR	Azienda U.S.L, 7 Carbonia	Grifols Italia S.p.A.	Impugnazione Atto di Gara	10/07/2003	
124/TAR	Azienda U.S.L, 7 Carbonia	Lai Alessio	Diniego Istanza di accesso	15/07/2003	
125/TAR	USL 16 Iglesias	Ordine Medici Chirurghi e Odontoiatri CA	Ricorso n. 1553/91	15/07/2003	
126/TAR	Azienda U.S.L, 7 Carbonia	ATISALE S.p.A.	Moria di pesci stagno Porto Pino	21/10/2003	
127/TAR	ASL 7 Carbonia	Sulas Lorenzo + 70	Ricorso per compensi lavoro straordinario	18/07/2003	
128/TAR	Azienda U.S.L, 7 Carbonia	Tronci Giovanni	Rimborso spese sanitarie sostenute all'estero	21/01/2004	

129/TAR	Azienda U.S.L, 7 Carbonia	A.I.A.S.	Recesso Convenzioni	21/01/2004	
130/TAR	Azienda U.S.L, 7 Carbonia	Crastus Emanuele	Incarico di responsabile Servizio Veterinario	21/01/2004	
131/TAR	USL 16 Iglesias	Coordinatore Sanitario Usl n. 16	Ricorso n. 2760/1993 per annullamento provvedimento con il q	02/03/2004	
132/TAR	Azienda U.S.L, 7 Carbonia	Saragat Cesare e più	Ricorso per annullamento Delibera n. 2648 del 02/12/2003	19/02/2004	
133/TAR	ASL 7 Carbonia	Serreli Gabriella	Ricorso per annullamento Deliberazione n. 1355 del 25/08/92	19/02/2004	
134/TAR	Azienda U.S.L, 7 Carbonia	Polimeri Europa S.p.A.	Ricorso della Soc. Polimeri Europa S.p.A.	14/12/2004	
135/TAR	Azienda U.S.L, 7 Carbonia	Sina S.a.s. di Stevelli G. & C.	Sina S.a.s. di Stevelli G. & C.	02/03/2005	
136/TAR	Azienda U.S.L, 7 Carbonia	CTR Coop. sociale	Asl 7/CTR Coop. sociale	21/03/2005	solo spese legali
137/TAR	Azienda U.S.L, 7 Carbonia	ALCOA Trasformazioni S.r.l.	Richiesta sospensiva - Alcoa Trasformazioni	14/04/2005	
138/TAR	Nessuno	Università degli Studi - Cagliari	Sospensione erogazione indennità di esclusiva - Balestrieri+	21/04/2005	
140/Tar	Azienda U.S.L, 7 Carbonia	responsabili strutture semplici	"ASAT di Armando Atzori" di Maria Angela Aste & C. S.a.s.	10/06/2005	
141/ Tar	ASL 7 Carbonia	Latanza +38	A.S.L. 7 / Latanza ed altri	20/10/2005	
142/ Tar	ASL 7 Carbonia	Salis Giuliana	A.S.L. 7 / Salis Giuliana	20/10/2005	
143/Tar	ASL 7 Carbonia	Gaspardini - Virdis	A.S.L. 7 / Dr. Gaspardini - Dr. Virdis	21/10/2005	
144 /TAR	Azienda U.S.L, 7 Carbonia	SYNDIAL S.p.a.	annullamento verbale Conferenza Servizi decisoria	11/12/2005	
01/C.D.S.	Azienda U.S.L, 7 Carbonia	Michelotto - Agulli - Sanna - Carboni	Ricorso per annullamento Sentenza del T.A.R. Sardegna n. 164	17/07/2003	
02/C.D.S.	Azienda U.S.L, 7 Carbonia	Essemme Autonoleggio di Stevelli	Ricorso in appello per annullamento Sentenza del T.A.R. Sard	17/07/2003	
03/C.D.S.	Azienda U.S.L, 7 Carbonia	AS. AT. del Dr. Armando Atzori & C. s.a.s	Ricorso in appello per riforma e/o annullamento Sentenza T.A	17/07/2003	

ELENCO CAUSE CIVILI PENDENTI

01/Trib. civile	Azienda U.S.L, 7 Carbonia	Piras Gianfranco	Nomina responsabile Settore Igiene degli Allevamenti	01/07/2003	
02/TRIB.CIV.	Azienda U.S.L, 7 Carbonia	Melis Maria Cristina	Sospensione ordine di servizio	01/07/2003	
03/Trib. civile	Azienda U.S.L, 7 Carbonia	Nuova Tipografia Moderna	Recupero maggiori oneri sostenuti per fornitura stampati	02/07/2003	
4/Trib. civile	Azienda U.S.L, 7 Carbonia	Garau Michelina	Sospensione ordine di servizio	02/07/2003	
05/Trib. civile	Azienda U.S.L, 7 Carbonia	Firinu Giuseppe	Risarcimento danni per illegittima occupazione immobile	02/07/2003	
06/TRIB.CIV.	ASL 7 Carbonia	Firinu Giuseppe	Convalida disdetta contratto di locazione	02/07/2003	
07/Trib. civile	ASL 7 Carbonia	Elettromedical s.n.c.	Pagamento fatture inevase	02/07/2003	
08/Trib. civile	ASL 7 Carbonia	Elettromedicali di Alias e C. s.a.s.	Recupero somme indebitamente corrisposte	02/07/2003	
09/Trib. civile	USL 16 Iglesias	Deplano Antonio	Pagamento parcella	02/07/2003	
10/Trib. civile	ASL 7 Carbonia	Elettromedical s.n.c.	Pagamento fatture per lit. 48.217.372	02/07/2003	
11/TRIB.CIV.	ASL 7 Carbonia	Medilab s.r.l.	Pagamento fatture per Lit. 23.090.760	02/07/2003	
12/TRIB.CIV.	ASL 7 Carbonia	Medilab s.r.l.	Pagamento fatture per Lit. 20.134.800	02/07/2003	
13/TRIB.CIV.	ASL 7 Carbonia	SARAL s.r.l.	Pagamento fatture inevase	02/07/2003	
14/Trib. civile	ASL 7 Carbonia	SPAEMS s.r.l.	Pagamento interessi più spese legali	02/07/2003	

15/Trib. civile	ASL 7 Carbonia	G. SPISSU & C. srl	Pagamento fatture inevase per Lit. 49.462.350	02/07/2003	
16/Trib. civile	Azienda U.S.L. 7 Carbonia	Cui Maria Rosaria e Fadda Giancarlo	Risarcimento danni da parto, lesioni al piccolo Fadda Simone	02/07/2003	
17/Trib. civile	Azienda U.S.L. 7 Carbonia	Musinu Carlo	Pagamento somme per prestazioni rese	02/07/2003	
18/Trib. civile	USL 16 Iglesias	Elettrobeton	Risarcimento danni per sospensione lavori	02/07/2003	
19/TRIB.CIV.	ASL 7 Carbonia	Romagno Ing. Nicola	Risarcimento danni	02/07/2003	
20/Trib. civile	Azienda U.S.L. 7 Carbonia	Tuveri Luigi - Atzori Emma	Risarcimento danni per colpa grave	02/07/2003	
21/Trib. civile	Azienda U.S.L. 7 Carbonia	Foddi Mariano	Risarcimento danni per colpa medica	03/07/2003	
22/TRIB.CIV.	Azienda U.S.L. 7 Carbonia	Pedrazzini Diego	Risarcimento danni per mancato raggiungimento massimalista	03/07/2003	
22/Trib. civile	Azienda U.S.L. 7 Carbonia	Pedrazzini Diego	Pedrazzini Diego (vedi pratica 86 civ. falsi vivi)	09/08/2004	
23/Trib. civile	USL 16 Iglesias	Scanu Luigi	Risarcimento danni per colpa medica	03/07/2003	
24/Trib. civile	Azienda U.S.L. 7 Carbonia	Frau Dionisio	Risarcimento per danno biologico	03/07/2003	
25/TRIB.CIV.	Azienda U.S.L. 7 Carbonia	Calledda Anna e Rasset Bruno	Risarcimento danni per morte del nascituro	03/07/2003	
26/Trib. civile	ASL 7 Carbonia	Mannu - Michelotto	Risarcimento danni per colpa medica	04/07/2003	
27/Trib. civile	ASL 7 Carbonia	EDILNOVA e CIEME	Avvio azione giudiziaria per mancato intervento	04/07/2003	
28/Trib. civile	Azienda U.S.L. 7 Carbonia	Mulas Matteo	Richiesta documentazione	04/07/2003	
29 /TRIB.CIV.	Azienda U.S.L. 7 Carbonia	A.P.M. srl	Richiesta interessi legali	04/07/2003	
30/TRIB.CIV.	Azienda U.S.L. 7 Carbonia	Vacca Roberto	Inquadramento ad operatore tecnico	04/07/2003	
31/TRIB.CIV.	Azienda U.S.L. 7 Carbonia	Arrus Paolo	Risarcimento danni da colpa medica	04/07/2003	
32/Trib. civile	Azienda U.S.L. 7 Carbonia	Melis Antonella	Risarcimento danni	04/07/2003	
33/Trib. civile	Azienda U.S.L. 7 Carbonia	Carta Antonio	Risarcimento danni su immobile locato	04/07/2003	
34/Trib. civile	Azienda U.S.L. 7 Carbonia	Rossino Salvatore	Risarcimento danno biologico	04/07/2003	
35/Trib. civile	Azienda U.S.L. 7 Carbonia	Loddo Anna Rita	Risarcimento danni da sinistro stradale	04/07/2003	
36/Trib. civile	Azienda U.S.L. 7 Carbonia	Mancini Donald	Risarcimento danni	04/07/2003	
37/Trib. civile	Azienda U.S.L. 7 Carbonia	S.C.O. Sanitari s.n.c.	Pagamento di fatture inevase	07/07/2003	
38/TRIB.CIV.	Azienda U.S.L. 7 Carbonia	Farmafactoring spa	Ricorso/Opposizione a Decreto Ingiuntivo 29042	07/07/2003	
40/Trib. civile	Azienda U.S.L. 7 Carbonia	Carcassona Mariano	Risarcimento danni da intervento chirurgico	07/07/2003	
41/TRIB.CIV.	Azienda U.S.L. 7 Carbonia	Pisanu Luciano	Ricorso ex art. 700 per immediato reintegro del dipendente n	07/07/2003	
42/Trib. civile	Azienda U.S.L. 7 Carbonia	Lardieri Giovanni	Richiesta revisione prezzi	07/07/2003	
43/Trib. civile	Azienda U.S.L. 7 Carbonia	Piras Enrico	Rimborso spese sanitarie	07/07/2003	
44/TRIB.CIV.	Azienda U.S.L. 7 Carbonia	Cuccu Libero	Pagamento lavoro straordinario	07/07/2003	
44/Trib. civ.	Azienda U.S.L. 7 Carbonia	Cuccu Libero	Richiesta per retribuzione di mansioni superiori	09/08/2004	
45/TRIB.CIV.	Azienda U.S.L. 7 Carbonia	Marceddu Maria Franca	Indennità compenso aggiuntivo	07/07/2003	

46/TRIB.CIV.	Azienda U.S.L, 7 Carbonia	Floris Paolo +1	Indennità compenso aggiuntivo	07/07/2003	
47/TRIB.CIV.	Azienda U.S.L, 7 Carbonia	3.M.C. s.r.l.	Riconoscimento interessi di mora	07/07/2003	
48/TRIB.CIV.	Azienda U.S.L, 7 Carbonia	CIDIEFFE ITALIA S.r.l.	Sollecito pagamento per fatture inevase	07/07/2003	
49/Trib. civile	Azienda U.S.L, 7 Carbonia	Siotto Vinicio	Riconoscimento del grado di invalidità	07/07/2003	
50/Trib. civile	Azienda U.S.L, 7 Carbonia	Azienda U.S.L. di Pescara	Pagamento somme per ricovero presso casa di cura Villa Seren	07/07/2003	
51/Trib. civile	Azienda U.S.L, 7 Carbonia	Casa Di Cura Privata Villa Serena	Ricorso per ingiunzione di pagamento	07/07/2003	
53/TRIB.CIV.	Azienda U.S.L, 7 Carbonia	Mascia Giampaolo	Illegittimità rescissione contratti	07/07/2003	
54/TRIB.CIV.	Azienda U.S.L, 7 Carbonia	Pelessoni Giovanni	Tentativo di conciliazione	09/07/2003	
55/Trib. civile	Azienda U.S.L, 7 Carbonia	Comune di Portoscuso	Pagamento canoni di locazione	09/07/2003	
56/TRIB.CIV.	Azienda U.S.L, 7 Carbonia	Copez Cristina	Atto di impugnazione lodo arbitrale	09/07/2003	
57/Trib. civile	Azienda U.S.L, 7 Carbonia	Abbina Enrico	Risarcimento danni per colpa medica	09/07/2003	
58/TRIB.CIV.	Azienda U.S.L, 7 Carbonia	CITICORP FINANZIARIA spa CITIFIN	Espropriazione mobiliare presso terzi	09/07/2003	
59/TRIB.CIV.	Azienda U.S.L, 7 Carbonia	Suella Francesco	Impugnazione trasferimento	09/07/2003	
60/TRIB.CIV.	Azienda U.S.L, 7 Carbonia	Nocchi Anna Maria - Ved. Barbeni	Risarcimento danni da errata Trasfusione sangue	14/07/2003	
61/TRIB.CIV.	Azienda U.S.L, 7 Carbonia	Galgano e associati S.r.l.	Decreto Ingiuntivo n. 15133/01	14/07/2003	
62/TRIB.CIV.	Azienda U.S.L, 7 Carbonia	FC Consulting Group	Disdetta contratto di manutenzione di prodotti Software	14/07/2003	
63/Trib. civile	Azienda U.S.L, 7 Carbonia	Farmafactoring spa	Ricorso per Decreto Ingiuntivo n. 4298/02	14/07/2003	
65/Trib. civile	Azienda U.S.L, 7 Carbonia	I.N.P.S.	Recupero somme indebitamente versate negli anni 94/95 - Diff	17/07/2003	
66/TRIB. CIV.	Azienda U.S.L, 7 Carbonia	Lai Maria Caterina + 4	Retribuzione mansioni superiori (De Fraia .....)	01/09/2003	solo spese legali
67/Trib. civile	Azienda U.S.L, 7 Carbonia	Casazza Marina	Occupazione arbitraria di immobile aziendale	08/09/2003	
68/Trib. civile	Azienda U.S.L, 7 Carbonia	Crastus Emanuele	Ricorso ex art. 700 c.p.c. Crastus Emanuele	26/10/2004	
68b/TRIB.CIV.	Azienda U.S.L, 7 Carbonia	Crastus Emanuele	Annullamento delibera di incarico Dr. Sanna	08/09/2003	
69/Trib. civile	Azienda U.S.L, 7 Carbonia	Atzori Marinella	Risarcimento Danni per colpa medica	18/09/2003	
70/Trib. civile	Azienda U.S.L, 7 Carbonia	Figus Giuseppe	Risarcimento danni da colpa medica	13/11/2003	
71/Trib. civile	Azienda U.S.L, 7 Carbonia	Carta Maria Rosaria	Risarcimento danni da colpa medica	02/12/2003	
72/Trib. civile	Azienda U.S.L, 7 Carbonia	Piria Salvatore	Risarcimento danni per colpa medica	16/01/2004	Assicurazione
73/TRIB.CIV.	Azienda U.S.L, 7 Carbonia	Edilnova S.r.l.	Fallimento Edilnova	23/01/2004	
74/Trib. civile	Azienda U.S.L, 7 Carbonia	M.C.P. S.r.l.	Sanzione amministrativa / verbali di sopralluogo	30/01/2004	
75/TRIB.CIV.	Azienda U.S.L, 7 Carbonia	Crastus Emanuele	Rimozione censura	26/02/2004	
76/Trib. civile	Azienda U.S.L, 7 Carbonia	Pisu Teodora	Ricorso per ottenere il grado di invalidità superiore al 66%	29/04/2004	
77/Trib. civile	Azienda U.S.L, 7 Carbonia	Mainas Francesco	Ricorso per ottenere il grado di invalidità totale per esenz	29/04/2004	

78/Trib. civile	Azienda U.S.L. 7 Carbonia	Pisanu Luciano	illeggittimità di atti aziendali; inquadramento nel ruolo sa	07/05/2004	
82/Trib. civile	Azienda U.S.L. 7 Carbonia	Moica Albalisa	Atto di citazione del 14 luglio 2004	26/07/2004	Assicurazione
80/Trib. civile	Azienda U.S.L. 7 Carbonia	Fanari Giorgio	Ricorso del 20 maggio 2004	26/07/2004	
81/Trib. civile	Azienda U.S.L. 7 Carbonia	Nairi Rosaria	Ricorso del 9 giugno 2004	26/07/2004	
83/Trib. civile	Azienda U.S.L. 7 Carbonia	Pò Patrizia	Ricorso del 23 luglio 2004	27/07/2004	
84/Trib. civile	Azienda U.S.L. 7 Carbonia	Crastus Emanuele	Ricorso del 22 luglio 2004	28/07/2004	
85/Trib. civile	Azienda U.S.L. 7 Carbonia	Armandi Ubaldo	Atto di citazione del 30 luglio 2004	05/08/2004	
86/Trib. civile	Azienda U.S.L. 7 Carbonia	Medici di medicina generale e pediatri	Ripetizione quote falsi vivi	09/08/2004	
87/Trib. civile	Azienda U.S.L. 7 Carbonia	Casule Speranza	Ricorso Casule Speranza	24/09/2004	
88/Trib. civile	Azienda U.S.L. 7 Carbonia	Duomo Assicurazioni	Duomo assicurazioni/Asl n. 7	26/10/2004	
89/Trib. civile	Azienda U.S.L. 7 Carbonia	Palazzari Cinzia	Asl 7/Palazzari Cinzia	26/10/2004	
90/Trib. civile	Azienda U.S.L. 7 Carbonia	Ruggiu Marco	Accertamento invalidità Ruggiu Marco - esenzione parziale ti	01/12/2004	
91/Trib. civile	Azienda U.S.L. 7 Carbonia	Marras Carlo	Accertamento invalidità Marras Carlo - esenzione parziale ti	01/12/2004	
92/Trib. civile	Azienda U.S.L. 7 Carbonia	Muntoni Sara	Accertamento invalidità Muntoni Sara - esenzione parziale ti	01/12/2004	
93/Trib. civile	Azienda U.S.L. 7 Carbonia	Napoli Stefano Mauro	Richiesta mobilità interna Napoli Stefano Mauro	14/12/2004	
94/Trib. civile	Azienda U.S.L. 7 Carbonia	Michelotto Giovanni Valerio	Revoca incarico Resp. ammin. PP.OO. Iglesias - Michelotto	14/12/2004	
95/Trib. civile	Azienda U.S.L. 7 Carbonia	LoiCart S.r.l.	Richiesta di pagamento fatture - LoiCart S.r.l.	14/12/2004	
96/Trib. civile	Azienda U.S.L. 7 Carbonia	Crastus Emanuele	opposizione a decreto ingiuntivo n. 130/2005	02/03/2005	
97/Trib. civile	Azienda U.S.L. 7 Carbonia	I.N.P.D.A.P.	Provvedimento verso Inpdap per recupero somme versate a Serrau A.Maria	03/03/2005	
98/Trib. civile	Azienda U.S.L. 7 Carbonia	Merola Mariangela	Ricorso Merola Mariangela	07/04/2005	Assicurazione
99/Trib. civile	Azienda U.S.L. 7 Carbonia	Collu Loredana	Esenzione parziale ticket	09/05/2005	
100/Trib civile	Azienda U.S.L. 7 Carbonia	Cherchi Maria Luisa	Esenzione parziale ticket	09/05/2005	
101/Trib. civil	Azienda U.S.L. 7 Carbonia	Mei Emanuela	Sinistro Mei Emanuela	10/06/2005	
102/Trib civile	Azienda U.S.L. 7 Carbonia	Cani Paolo	Cani Paolo/Asl 7	01/07/2005	
103/Trib civile	Azienda U.S.L. 7 Carbonia	Uras Mariangela	Uras Mariangela/Asl 7	10/08/2005	
104/Trib. civ.	Azienda U.S.L. 7 Carbonia	Pisu Marinella	Pisu Marinella	09/09/2005	
105/ Trib. civ.	ASL 7 Carbonia	Marras Vincenza	A.S.L. 7 / Marras Vincenza	20/10/2005	
106/ Trib. civ.	ASL 7 Carbonia	Pau Federico	A.S.L. 7 / Pau Federico	20/10/2005	
107/ Trib. civ.	ASL 7 Carbonia	Tocco Patrizia	A.S.L. 7 / Tocco Patrizia	20/10/2005	
108/Trib. civ.	ASL 7 Carbonia	Caria Sandro	A.S.L. 7 / Caria Dr. Sandro	21/10/2005	
109/ Trib. civ.	ASL 7 Carbonia	Demicheli Davide	A.S.L. 7 / Demicheli Davide	21/10/2005	
110/ Trib. civ.	ASL 7 Carbonia	Andrisani Giampietro + 20	Andrisani Giampietro + 20 Ricorsi DD. II.	21/10/2005	
111/ Trib. civ.	ASL 7 Carbonia	Meloni Fiorella	ASL7 c/ Meloni Fiorella	07/11/2005	
112/ Trib. civ.	ASL 7 Carbonia	Arceri Barbara	ASL7 c/ Arceri Barbara	07/11/2005	
113/ Trib. civ.	ASL 7 Carbonia	Casu Antonello +5	ASL 7 c/ Casu Antonello + 5	07/11/2005	
114/ Trib. civ.	ASL 7 Carbonia	Carta Enrico + 8	ASL7 c/ Carta Enrico + 8	07/11/2005	

115/ Trib. civ.	ASL 7 Carbonia	Pili dr. Sergio	ASL7 c/ Pili dr. Sergio	07/11/2005	
116 /Trib. civi	Azienda U.S.L, 7 Carbonia	Fanutza Rosalba	ricorso in materia di unvalidità civile	11/12/2005	
117/Trib. civ.	Azienda U.S.L, 7 Carbonia	Arzedi Maria Giuliana	ricorso in materia di invalidità civile	11/12/2005	
118 / Trib. civ	Azienda U.S.L, 7 Carbonia	Garia Maria Cristina	ricorso in materia di invalidità civile	11/12/2005	
119 /Trib. civ.	Azienda U.S.L, 7 Carbonia	Gerling Konzern	azione legale per inserimento fraudolento di clausola contrattuale	11/12/2005	
120 / Trib. civ	Azienda U.S.L, 7 Carbonia	Atzeni Liliana - Benizzi Antonello	opposizioni a decreti ingiuntivi	11/12/2005	
121 / Trib. Civ	ASL 7 Carbonia	Salidu Giovanna	ricorso in materia di invalidità civile	16/01/2006	
122 / Trib civ.	ASL 7 Carbonia	Podda Paola	ricorso in materia di invalidità civile	24/01/2006	
123 / Trib. civ	ASL 7 Carbonia	Carrus Grazia	ricorso in materia di invalidità civile	16/02/2006	
124 /Trib. civ.	ASL 7 Carbonia	Balia Bernardetta	risarcimento danni per colpa medica	29/03/2006	
125 / Trib. Civ	ASL 7 Carbonia	Cuccu Libero	ricorso per pagamento straordinario e pronta disponibilità anni 1998 1999 2000 2001 2002 2003	05/04/2006	
126 / Trib. Civ	ASL 7 Carbonia	Putzu Maria Francesca	ricorso in materia di invalidità civile	11/04/2006	
127 / Trib. Civ	ASL 7 Carbonia	Pisano Alessandro	Richiesta differenze retributive per asserite mansioni superiori	13/04/2006	
1/Corte appello	Azienda U.S.L, 7 Carbonia	Fontana Fausto	Ricorso in appello avverso Sentenza Trib. di Ca n. 56/2002	17/07/2003	
2/Corte appello	Azienda U.S.L, 7 Carbonia	Casu Alessandra +15	dr.ssa Alessandra Casu +15	05/11/2004	
3/Corte appello	Azienda U.S.L, 7 Carbonia	Floris Paolo +1	Floris Paolo e Lecca Mario Attilio	05/11/2004	
4/Corte appello	Azienda U.S.L, 7 Carbonia	Firinu Giuseppe	Asl 7/Firinu Giuseppe (Vedi Trib. civile n. 5 e 6)	19/07/2005	
01/Com. tribut.	Azienda U.S.L, 7 Carbonia	Commissione Tributaria Centrale - Roma	Istanza di trattazione pendente presso la C.T.C.	21/04/2005	

ELENCO CAUSE PENALI PENDENTI

02/PEN.	Azienda U.S.L, 7 Carbonia	Pagin Sergio	Accertamento SPISLL	08/07/2003	
03/PEN.	Azienda U.S.L, 7 Carbonia	Agulli Gerolamo	Procedimento penale n. 8342/95 RNR	08/07/2003	
04/PEN.	Azienda U.S.L, 7 Carbonia	Pittau Anna Maria + 5	Procedimento penale n. 1471/99 RNR	08/07/2003	
05/PEN.	Azienda U.S.L, 7 Carbonia	Medda Giorgio	Rimborso per patrocinio legale proc. penale	08/07/2003	
07/Trib. penale	Azienda U.S.L, 7 Carbonia	Milotto, Steri, Usai, Mannai	Decreto di citazione in giudizio	08/07/2003	
08/Trib. penale	Azienda U.S.L, 7 Carbonia	Agus M. Teresa	Difesa penale dal reato di minacce	08/07/2003	
9/Trib. penale	Azienda U.S.L, 7 Carbonia	Iorio Vincenzo	Aggressione presso reparto di Psichiatria	08/07/2003	
10/Trib. penale	Azienda U.S.L, 7 Carbonia	Chessa Pietro Pasquale	Procedimento penale n. 3742/03 RG	08/07/2003	
11/Trib. penale	Azienda U.S.L, 7 Carbonia	Medda Alessandro	Procedimento penale n. 3742/03	08/07/2003	
13/PEN.	Azienda U.S.L, 7 Carbonia	Siza Artus	Procedimento penale n. 2479/96 RNR e n. 574/98 R.Trib.	08/07/2003	
16/PEN.	Azienda U.S.L, 7 Carbonia	Piano Viviana	Procedimento penale n. 1471/99	09/07/2003	
17/Trib. penale	Azienda U.S.L, 7 Carbonia	Medda Giorgio	Procedimento penale n. 867/95-21	09/07/2003	
18/PEN.	Azienda U.S.L, 7 Carbonia	Carta Antonio e Melis Salvatore	Procedimento penale n. 14089/91	09/07/2003	

19/PEN.	Azienda U.S.L, 7 Carbonia	Floris Giovanna Antioca	Procedimento penale n. 5161/95	09/07/2003	
20/PEN.	Azienda U.S.L, 7 Carbonia	Michelotto - Masili - Scanu - Santeufemia	Procedimento penale n. 9904/95	09/07/2003	
21/PEN.	Azienda U.S.L, 7 Carbonia	Laddomada Paolo e Più	Procedimento penale n. 1275/95	09/07/2003	
22/PEN.	Azienda U.S.L, 7 Carbonia	Caria Sandro	Procedimento penale n. 4709/95	09/07/2003	
23/PEN.	ASL 7 Carbonia	Arru Alberto	Procedimento penale n. 7021	09/07/2003	
24/Trib. penale	ASL 7 Carbonia	Besson Alessandro	Avviso di garanzia n. 5951/94	09/07/2003	
25/Trib. penale	ASL 7 Carbonia	Eko Ecologia Mare Terra	Esposto alla Procura della Repubblica	09/07/2003	
26/Trib. penale	Azienda U.S.L, 7 Carbonia	Erriu Alessio	Procedimento penale n. 1974/96	09/07/2003	
27/Trib. penale	ASL 7 Carbonia	Besson Alessandro	Informazione di garanzia n. 7673/93	09/07/2003	
28/Trib. penale	ASL 7 Carbonia	Sulis Fausto	Procedimento penale n. 1619/95	09/07/2003	
29/Trib. penale	Azienda U.S.L, 7 Carbonia	Ruvioli Elisabetta	Verbale elezione di domicilio ed eventuale nomina del difens	09/07/2003	
31/PEN.	Azienda U.S.L, 7 Carbonia	Saragat Paolo	Procedimento penale richiesta rimborso spese	09/07/2003	
32/Trib. penale	Azienda U.S.L, 7 Carbonia	Agulli Gerolamo	Procedimento penale n. 13741/2001	09/07/2003	
32/PEN	ASL 7 Carbonia	Ortu salvatore e +	Procedimento penale n. 283/93 R.G. G.I.P.	17/07/2003	
33/PEN.	Azienda U.S.L, 7 Carbonia	Medda Alessandro	Procedimento penale (Minio Domenico)	17/09/2003	
33/Penale	Medda A. - Locci S.	Minio Domenico	Medda A - Locci S./Minio Domenico	26/10/2004	
35/Penale	Dore Giuseppe	Matta Cristina	Matta Cristina/Dore Giuseppe	26/10/2004	
36/Trib. penale	Azienda U.S.L, 7 Carbonia	Floris Claudio	Imputazione del delitto di cui all'art. 81 cpv. C.P.	10/05/2004	
37/Trib. penale	Menghini Daniela	Camba Claudio	Dr.ssa Daniela Menghini /Camba Claudio	26/10/2004	
38/Trib. penale	Azienda U.S.L, 7 Carbonia	Eredi Pinna Stefano	dr.ssa Daniela Menghini/Pinna Stefano	30/11/2004	
40/Trib. penale	La Croce Maria Luisa	Trullu Silvio	La Croce Maria Luisa	21/03/2005	
41/trib. penale	Azienda U.S.L, 7 Carbonia	Lorefice Francesco	Lorefice Francesco	23/03/2005	
42/Trib. penale	Asuni Antonello	Grussu Graziella	Richiesta patrocinio legale - dr. Asuni	21/04/2005	
45/Trib penale	ASL 7 Carbonia		Piras Salvatore / Chessa Pietro Pasquale	20/10/2005	

ELENCO CAUSE CORTE DEI CONTI PENDENTI

1/Corte conti	Azienda U.S.L, 7 Carbonia	Raimondi - Marras - Mascia	Spese di rappresentanza: Raimondi - Marras e Mascia	08/04/2005	
2/Corte dei con	Azienda U.S.L, 7 Carbonia	Lai Elia	Rimborso spese legali - Elia Lai	08/04/2005	
3/Corte Conti	Salis / Pistis		Salis / Pistis	01/11/2005	
3/Corte conti	Azienda U.S.L, 7 Carbonia	Salis Sergio - Pistis Tullio	Sentenza Corte dei Conti - Salis, Pistis	23/08/2004	
4/Corte conti	Azienda U.S.L, 7 Carbonia	Raimondi Mario	Recupero danno erariale - Raimondi Mario	08/04/2005	
6/Corte conti	Raimondi - Mascia - Marras	Azienda U.S.L. n. 7	Spese di rappresentanza (Esecuzione sentenza n. 141/2005)	20/05/2005	
7/Corte conti	Azienda U.S.L, 7 Carbonia	Raimondi, Mascia, Marras, Foddis	Esecuzione sentenza n. 455/05 - Raimondi, Mascia, Marras, Foddis	10/08/2005	
8/ Corte Conti	Azienda U.S.L, 7 Carbonia		ordinanza 195/2005 - Esecuzione	01/11/2005	

ELENCO CESPITI 2005

APPARECCHIO*MICROMETODI
ARMADIO PER INFIAMMABILI
ASTA SOLLEVA MALATI
ATTACCAPANNI A COLONNA
BILANCIA PESAPERSONE
C24-KIT IMPIANTO DI CABLAGGIO
CARRELLO
CENTRALE DIGITALE
CENTRALINA MICROCLIMATICA
COPPIA SPALLE-TESTIERA E PEDIERA
DERMATOSCOPIO
DIVANETTO
ELASTICO TIPO REP BAND
FOTOCAMERA DIGITALE
GRUPPO DI CONTINUITA
GUANCIALE
HUM 1660 OPTICAL
LAMPADA SCIALITICA
LAMPADA SCIALITICA
LETTINO VISITA
LETTO
MANUBRIO A MOLLE
MEMORY CARD
MENSOLA IN LEGNO
MEZZO MOBILE
MODEM INTERNO
MONITOR
NEGATIVOSCOPIO DA PARETE
PARAVENTO A TRE PANNELLI
POMPA DI CALORE
POMPA INFUSIONALE
RUBINETTO CON MISCELATORE
SCAFFALATURA METALLICA
SEDIA FISSA
SISTEMA AUDIO VIDEO
SOFTWARE OFFICE
STAMPANTE
SWO UNITA' SWITCH
VIDEOCAMERA DIGITALE
ACCESSORIO*LETTO MAQUET
AGITATORE MECCANICO
ANALIZZATORE PORTATILE
APPARECCHIO*PRONO SUPINAZIONE
ARMADIO LIBRERIA
ARMADIO PER CHIMICI
ASPIRATORE CHIRURGICO
BASE IN LEGNO
BOX PREFABBRICATO
CALCOLATRICE
CARICA BATTERIE

CARRELLO SERVITORE
CARRELLO*DEFIBRILLATORE HS1
CARRELLO*EMERGENZA
CARROZZINA TRASPORTO PAZIENTE
COMODINO
COMODINO MONOFRONTE
COO-KIT DI CABLAGGIO STRUTTURATO FONIA
DISPOSITIVO COMBO
DOSIMETRO
ELETTROCARDIOGRAFO
ELETTROCARDIOGRAFO
ESTINTORE A POLVERE
FAX
FO1-KIT DI CONNETTIVITA'
FRIGORIFERO
GENERATORE DI IDROGENO
GRUPPO ELETTROGENO
GUANCIALE IGNIFUGO
IMPIANTO DI CLIMATIZZAZIONE
KIT MODEM
LABORATORIO SPIROMETRICO COMPUTERIZZATO
LAMPADA A FESSUR
LAVAGNA LUMINOSA
LAVELLO IN ACCIAIO
LETTO
LICENZE SOFTWARE
MACERATRICE
MATERASSO
MICROSCOPIO
MINIASPIRAPOLVERE
MONITOR PAZIENTE
MONITOR PER IL SISTEMA DI MONITORAGGIO
NOTEBOOK
OMOGENEIZZATORE
PANCHINA
PARALLELA MULTITERAPICA
PARAVENTO
PASTA*RIABILITAZIONE
PATTUMIERA
PATTUMIERA
PENSILE
PERSONAL COMPUTER
PERSONAL COMPUTER
PERSONAL COMPUTER
PIANTANA PORTA FLEBO
PLASTIFICATRICE/LAMINATRICE
PLOTTER
POLTRONA SEMIDIREZIONALE
POLTRONCINA
POLTRONCINA SU RUOTE
PORTONCINO BLINDATO
POSTAZIONE PER PC
PULSOSSIMETRO PORTATIL
PULSOSSIMETRO PORTATILE
RILEVATORE VAPORI
SCAFFALE

SCALDACQUA
SCANNER
SCRIVANIA C/CASSETTIERA
SEDIA CON BRACCIOLI
SENSORE DI MOVIMENTO SOMNOSCREEN
SERRANDA BASCULANTE
SET SONDE PRELIEVO TUBOLAR
SGABELLO VISITA
SISTEMA ACQUISIZIONE IMMAGINI
SISTEMA ANTIDECUBITO
SISTEMA DI GESTIONE E ARCHIVIAZIONE
SISTEMA DI RILEVAZIONE
SONDA ALFA
SONDA BETA
SPIROMETRO DIAGNOSTICO
STAMPANTE
STERILIZZATRICE
STUFA ELETTRICA ALOGENA
TAVOLO DA LAVORO
TAVOLO RETTANGOLARE
TELEVISORE STEREO
TERMOMETRO PORTATILE
TERMOSALDATRICE
TERMOSALDATRICE CONTINUA
UPS GRUPPO CONTINUITA'
VENTILATORE AMAGNETICO
VENTILATORE POLMONARE
VIDEOPROIETTORE

AA99.
B/E
DG
DS
DS

11 LUG. 2006
PROT 1480
CAT

Collegio dei Sindaci

REGIONE AUTONOMA DELLA SARDEGNA
ASSESSORATO DELL'IGIENE E SANITA' E DELL'ASSISTENZA SOCIALE

Servizio Programmazione Sanitaria ed Economico Finanziaria e Controllo di Gestione

Prot. 22863/2 **Cagliari** 10 LUG 2006

Oggetto: Trasmissione determinazione

> Alla Direttore Generale dell'Azienda ASL n. 7
di Carbonia
Via Dalmazia, 83
09013 Carbonia

Si trasmette in allegato la determinazione n. 733 del 10 LUG 2006 con la quale vengono sospesi i termini per il controllo della deliberazione n. 580 del 10/05/2006.

IL DIRETTORE
Dott. Antonio Giovanni Ghiani

REGIONE AUTONOMA DELLA SARDEGNA * ASSESSORATO DELL'IGIENE E SANITÀ E DELL'ASSISTENZA SOCIALE * CAGLIARI

Dott.ssa E.P./2.3
Dott. E.S./Coord. 2.3

REGIONE AUTONOMA DELLA SARDEGNA

ASSESSORATO DELL'IGIENE E SANITA' E DELL'ASSISTENZA SOCIALE

Servizio Programmazione Sanitaria ed Economico Finanziaria e Controllo di Gestione

DETERMINAZIONE N. 733 **DEL** 10 LUG 2006

Oggetto: Deliberazione n. 580 del 10.05.2006 dell'Azienda U.S.L. n. 7 di Carbonia

VISTO lo Statuto Speciale per la Sardegna e le relative norme di attuazione;

VISTA la Legge Regionale 7 gennaio 1977, n° 1;

VISTA la Legge Regionale 26 gennaio 1995, n° 5 «Norme di riforma del Servizio Sanitario Regionale» e in particolare gli artt. 54, 55 e 56 recanti norme in materia di controllo sugli atti delle Aziende U.S.L. e delle Aziende Ospedaliere;

VISTA la Legge Regionale 13 novembre 1998, n° 31;

VISTO il Decreto dell'Assessore agli AA.GG., Personale e Riforma della Regione n. 170/P del 28.02.2005 con il quale al Dr. Antonio Giovanni Ghiani sono state attribuite le funzioni di Direttore del Servizio Programmazione e Gestione economico-finanziaria e Controllo di Gestione;

VISTA la L.R. 24 marzo 1997, n° 10 recante «Norme in materia di programmazione, contabilità, contratti e controllo delle Aziende Sanitarie Regionali, modifiche alla Legge Regionale 26 gennaio 1995, n° 5 e abrogazione della Legge Regionale 8 luglio 1981, n° 19»;

VISTO lo Schema-Tipo di Regolamento di Amministrazione e Contabilità delle Aziende Sanitarie, comprendente gli schemi di redazione dei documenti di programmazione, bilancio e contabilità ai sensi degli articoli 31, 32, 40 quinto comma e 46 della L.R. 24 marzo 1997, n° 10 adottato dalla Giunta Regionale con deliberazione n° 52/91 del 23.12.1997;

REGIONE AUTONOMA DELLA SARDEGNA
ASSESSORATO DELL'IGIENE E SANITA' E DELL'ASSISTENZA SOCIALE

Servizio Programmazione e Gestione Economico-Finanziaria e Controllo di Gestione

DETERMINAZIONE N. 733
DEL 10 LUG 2006

VISTA la deliberazione n. 580 in data 10.05.2006 dell'Azienda U.S.L. n. 7 di Carbonia trasmessa al controllo ai sensi del predetto art. 54 della L.R. n. 5/95 e pervenuta in data 15.05.2006;

VISTA la nota n. 16954 del 09.05.2006 con la quale sono stati trasmessi ai servizi di questo assessorato i bilanci con la quale si è invitato ciascun servizio a voler effettuare una verifica puntuale di tutte le materie di propria competenza;

PRESO ATTO del parere di merito espresso dai Responsabili di servizio di questo Assessorato per le materie di propria competenza;

VISTE le relative conclusioni istruttorie del competente Ufficio;

DETERMINA

I termini per il controllo della deliberazione n. 580 del 10.05.2006 dell'Azienda U.S.L. n. 7 di Carbonia avente per oggetto «Bilancio consuntivo 2005» sono **SOSPESI** per la necessità di integrare la delibera di cui all'oggetto con ulteriori precisazioni in merito a quanto segue:

- Patrimonio Netto: si chiede analisi dettagliata delle "Perdite portate a nuovo" e dei "Contributi ripiano perdite" per anno di provenienza tenuto conto che le perdite relative agli anni precedenti risultano interamente coperte fino a tutto il 2004. Si invita inoltre ad effettuare le opportune scritture contabili di giroconto tra le voci "Contributi ripiano perdite" e "Perdite portate a nuovo", riportando le relative risultanze contabili nei prospetti di cui all'allegato lettera c).

- Coerenza con i modelli ministeriali relativi ai flussi Sis 2005: fornire specifiche indicazioni, in coerenza con le regole di contabilizzazione già utilizzate per il CE consuntivo 2005, sulle modalità con cui sono state contabilizzate le poste relative ai rinnovi contrattuali 1° e 2° biennio, comparto e dirigenza, con indicazione separata degli importi relativi e delle poste di bilancio movimentate.

09/07/2006 08:47 07000000000 SANITA VIA ROMA PAG 03

- Chiarire i motivi per cui l'importo relativo alla spesa farmaceutica risulta essere diverso da quello risultante dalle comunicazioni ufficiali sulla base delle quali si è operato il trasferimento alla ASL n. 8 dell'importo di € 33.011.572,74.

Con l'occasione si invita a presentare i prospetti oggetto del presente controllo indicando gli importi esclusivamente in euro.

La presente determinazione è comunicata all'Assessore dell'Igiene e Sanità e dell'Assistenza Sociale, ai sensi dell'Art. 21 della L.R. n° 31/98.

Il Direttore del Servizio
Dr. Antonio Giovanni Ghiani

Dr.ssa EP/sett. 2.3
Dr. ES/Coord. Sett. 2.3

REGIONE AUTONOMA DELLA SARDEGNA

ASSESSORATO DELL'IGIENE E SANITA' E DELL'ASSISTENZA SOCIALE

Servizio Programmazione Sanitaria ed Economico Finanziaria e Controllo di Gestione

Prot. 22863/2 **Cagliari** 10 LUG 2006

Oggetto: Trasmissione determinazione

AZIENDA U.S.L. N° 7
17 LUG. 2006
PROT. 13364 AAGG

> Alla Direttore Generale dell'Azienda ASL n. 7
di Carbonia
Via Dalmazia, 83
09013 Carbonia

Si trasmette in allegato la determinazione n. 733 del 10 LUG 2006 con la quale vengono sospesi i termini per il controllo della deliberazione n. 580 del 10/05/2006.

IL DIRETTORE
Dott. Antonio Giovanni Ghiani

REGIONE AUTONOMA DELLA SARDEGNA
Assessorato dell'Igiene e Sanità e dell'Assistenza Sociale
CAGLIARI

Dott.ssa E.P./2.3
Dott. E.S./Coord. 2.3

REGIONE AUTONOMA DELLA SARDEGNA

ASSESSORATO DELL'IGIENE E SANITA' E DELL'ASSISTENZA SOCIALE
Servizio Programmazione Sanitaria ed Economico Finanziaria e Controllo di Gestione

DETERMINAZIONE N. 733 **DEL** 10 LUG 2006

Oggetto: Deliberazione n. 580 del 10.05.2006 dell'Azienda U.S.L. n. 7 di Carbonia

VISTO lo Statuto Speciale per la Sardegna e le relative norme di attuazione;

VISTA la Legge Regionale 7 gennaio 1977, n° 1;

VISTA la Legge Regionale 26 gennaio 1995, n° 5 «Norme di riforma del Servizio Sanitario Regionale» e in particolare gli artt. 54, 55 e 56 recanti norme in materia di controllo sugli atti delle Aziende U.S.L. e delle Aziende Ospedaliere;

VISTA la Legge Regionale 13 novembre 1998, n° 31;

VISTO il Decreto dell'Assessore agli AA.GG., Personale e Riforma della Regione n. 170/P del 28.02.2005 con il quale al Dr. Antonio Giovanni Ghiani sono state attribuite le funzioni di Direttore del Servizio Programmazione e Gestione economico-finanziaria e Controllo di Gestione;

VISTA la L.R. 24 marzo 1997, n° 10 recante «Norme in materia di programmazione, contabilità, contratti e controllo delle Aziende Sanitarie Regionali, modifiche alla Legge Regionale 26 gennaio 1995, n° 5 e abrogazione della Legge Regionale 8 luglio 1981, n° 19»;

VISTO lo Schema-Tipo di Regolamento di Amministrazione e Contabilità delle Aziende Sanitarie, comprendente gli schemi di redazione dei documenti di programmazione, bilancio e contabilità ai sensi degli articoli 31, 32, 40 quinto comma e 46 della L.R. 24 marzo 1997, n° 10 adottato dalla Giunta Regionale con deliberazione n° 52/91 del 23.12.1997;

REGIONE AUTONOMA DELLA SARDEGNA
ASSESSORATO DELL'IGIENE E SANITA' E DELL'ASSISTENZA SOCIALE

Servizio Programmazione e Gestione Economico-Finanziaria e Controllo di Gestione

DETERMINAZIONE N. 733

DEL 10 LUG 2006

VISTA la deliberazione n. 580 in data 10.05.2006 dell'Azienda U.S.L. n. 7 di Carbonia trasmessa al controllo ai sensi del predetto art. 54 della L.R. n. 5/95 e pervenuta in data 15.05.2006;

VISTA la nota n. 16954 del 09.05.2006 con la quale sono stati trasmessi ai servizi di questo assessorato i bilanci con la quale si è invitato ciascun servizio a voler effettuare una verifica puntuale di tutte le materie di propria competenza;

PRESO ATTO del parere di merito espresso dai Responsabili di servizio di questo Assessorato per le materie di propria competenza;

VISTE le relative conclusioni istruttorie del competente Ufficio;

DETERMINA

I termini per il controllo della deliberazione n. 580 del 10.05.2006 dell'Azienda U.S.L. n. 7 di Carbonia avente per oggetto «Bilancio consuntivo 2005» sono **SOSPESI** per la necessità di integrare la delibera di cui all'oggetto con ulteriori precisazioni in merito a quanto segue:

- Patrimonio Netto: si chiede analisi dettagliata delle "Perdite portate a nuovo" e dei "Contributi ripiano perdite" per anno di provenienza tenuto conto che le perdite relative agli anni precedenti risultano interamente coperte fino a tutto il 2004. Si invita inoltre ad effettuare le opportune scritture contabili di giroconto tra le voci "Contributi ripiano perdite" e "Perdite portate a nuovo", riportando le relative risultanze contabili nei prospetti di cui all'allegato lettera c).

- Coerenza con i modelli ministeriali relativi ai flussi Sis 2005: fornire specifiche indicazioni, in coerenza con le regole di contabilizzazione già utilizzate per il CE consuntivo 2005, sulle modalità con cui sono state contabilizzate le poste relative ai rinnovi contrattuali 1° e 2° biennio, comparto e dirigenza, con indicazione separata degli importi relativi e delle poste di bilancio movimentate.

- Chiarire i motivi per cui l'importo relativo alla spesa farmaceutica risulta essere diverso da quello risultante dalle comunicazioni ufficiali sulla base delle quali si è operato il trasferimento alla ASL n. 8 dell'importo di € 33.011.572,74.

Con l'occasione si invita a presentare i prospetti oggetto del presente controllo indicando gli importi esclusivamente in euro.

La presente determinazione è comunicata all'Assessore dell'Igiene e Sanità e dell'Assistenza Sociale, ai sensi dell'Art. 21 della L.R. n° 31/98.

Il Direttore del Servizio
Dr. Antonio Giovanni Ghiani

Dr.ssa EP/sett. 2.3
Dr. ES/Coord. Sett. 2.3