

SERVIZIO SANITARIO NAZIONALE – REGIONE SARDEGNA
AZIENDA USL N. 7
Carbonia

Deliberazione n. 2178

adottata dal Direttore Generale in data 4 OTT. 2004

OGGETTO: APPROVAZIONE VERBALE N. 2 DEL 23/09/2004 COLLEGIO TECNICO ARTT. 31 E 32 CCNL 1998/2001 – AREA MEDICA VETERINARIA – RINNOVO INCARICO QUINQUENNALE DI DIRIGENTE MEDICO DI STRUTTURA COMPLESSA DI RADIODIAGNOSTICA - DR. MONTALDO CARLO ALDO

PREMESSO che ai sensi dell'art. 15 del D.Lgs. 502/92 e successive modificazioni ed integrazioni i Resp.li di Struttura Complessa alla scadenza dell'incarico devono essere sottoposti a verifica dell'attività svolta e dei risultati raggiunti;

CHE gli artt. 31 e 32 del CCNL 1998/2001 Area Medica e Veterinaria disciplinano i criteri, le procedure e gli effetti delle valutazioni e verifiche;

ATTESO che l'Azienda, al fine della verifica per il rinnovo o meno degli incarichi di struttura complessa, fa propri i criteri e gli elementi di verifica previsti negli articoli contrattuali suddetti;

PRESO ATTO che il dr. MONTALDO Carlo Aldo è stato sottoposto, ai sensi degli artt. 31 e 32 del CCNL 1998/2001 Area Medica Veterinaria, a verifica del livello dei risultati raggiunti e della professionalità espressa, da parte del Collegio Tecnico nominato con deliberazioni n. 1000/2002, 1480/2002, 259/2004 e 1727/2004;

ACQUISITO il verbale n. 2 del 23/09/2004 con il quale il Collegio Tecnico ha espresso giudizio positivo al fine della proposta del rinnovo dell'incarico di Dirigente Medico di Struttura Complessa di Radiodiagnostica del Dr. MONTALDO Carlo Aldo;

VISTI l'art. 15 e ss. del D.Lgs. 502/92 e successive modificazioni ed integrazioni e gli artt. 31 e 32 del CCNL 1998/2001 Area Medica Veterinaria;

RILEVATO che nulla osta all'approvazione del verbale n. 2 del 23/09/2004 del Collegio Tecnico preposto alla valutazione dei responsabili di Struttura Complessa dell'Area Medica e Veterinaria, con scheda di valutazione individuale, entrambi allegati al presente atto del quale formano parte integrante e sostanziale;

IL DIRETTORE GENERALE

SENTITI il Direttore Amministrativo e il Direttore Sanitario;

DELIBERA

Per i motivi in premessa:



di approvare l'allegato verbale con il quale il Collegio Tecnico di cui agli artt. 31 e 32 del CCNL 1998/2001 Area Medica e Veterinaria, ha espresso giudizio positivo in merito alla valutazione del livello dei risultati raggiunti e della professionalità espressa dal dr. MONTALDO Carlo Aldo nato a Cagliari il 09/01/1953, nell'incarico svolto in qualità di Dirigente Medico di Struttura Complessa di Radiodiagnostica, nel quinquennio decorrente dal 13/09/1999;


di rinnovare l'incarico di Dirigente Medico di Struttura Complessa di Radiodiagnostica al dr. MONTALDO Carlo Aldo, per un ulteriore periodo di cinque anni dal 13/09/2004 al 12/09/2009;

di demandare al Responsabile del Servizio del Personale, per quanto di competenza, nel rispetto della normativa di riferimento, l'adozione dei conseguenti atti e provvedimenti.


DIRAMM



DIRSAN



IL DIRETTORE GENERALE
(Dr. Emilio SIMEONE)



SERVIZIO SANITARIO NAZIONALE – REGIONE SARDEGNA
AZIENDA USL N. 7
Carbonia

Il Responsabile del Servizio Affari Generali
Attesta che la deliberazione
n. 2178 del 4 OTT. 2004
è stata pubblicata
nell'albo pretorio dell'Azienda USL n. 7
a partire dal 5 OTT. 2004 19 OTT. 2004
Resterà in pubblicazione per 15 giorni consecutivi
è stata posta a disposizione per la consultazione



Il responsabile Servizio Affari Generali

A handwritten signature in black ink, appearing to be "M. S.", written over a horizontal line.

Allegati n. _____

Destinatari

Bilancio
Personale
Collegio Sindaci

AZIENDA U.S.L. N.7

CARBONIA (CA)

COLLEGIO TECNICO

VERIFICA RISULTATI ATTIVITA' DIRIGENTI STRUTTURA COMPLESSA
AREA MEDICA VETERINARIA

VERBALE N. 2 DEL 23/09/2004

L'anno 2004, il giorno 23 del mese di SETTEMBRE, alle ore 11,00 presso i locali della sede centrale di via Dalmazia in Carbonia, si è riunito il Collegio Tecnico per la verifica dei risultati dell'attività dei Dirigenti di Struttura Complessa afferenti all'area medica veterinaria, secondo quanto disposto dagli artt. 31, 32 del CCNL 1998/2001;

Si dà atto che il collegio tecnico nominato con deliberazioni n. 1000/2002, 1480/2002, 259/2004 e _____ è composto come segue:

- | | | |
|-------------------------|--------------------------|------------|
| 1) dr.ssa Rita CANTONE | Direttore Sanitario | PRESIDENTE |
| 2) dr. FADDA Antonio | Direttore Amministrativo | COMPONENTE |
| 3) rag. Giampaolo SANNA | Capo Servizio personale | COMPONENTE |

Il sig. Maurizio FINA', Collaboratore Amministrativo, svolge le funzioni di Segretario Verbalizzante.

Ai lavori sono presenti tutti i componenti e il segretario.

Il presidente constatata la validità della seduta, dà inizio ai lavori.

Il collegio tecnico prende atto che:

ai sensi degli artt. 31 e 32 del CCNL 1998/2001 dell'area medica veterinaria, in ottemperanza a quanto disposto dal D.lgs. 502/92 e successive modificazioni ed integrazioni, dovrà valutare l'attività quinquennale del Dirigenti di Struttura Complessa di RADIODIAGNOSTICA, dr. MONTALDO CARLO ALDO nato a CAGLIARI il 09/01/1953 secondo i criteri previsti dall'art. 32 del CCNL 1998/2001;

che la valutazione verrà effettuata attraverso una scheda di valutazione, allegata al presente atto, del quale forma parte integrante e sostanziale;

Alle ore 11,05 hanno inizio i lavori.

□



SERVIZIO SANITARIO- REGIONE SARDEGNA
AZIENDA U.S.L. N.7
CARBONIA (CA)

La valutazione ha luogo con la presenza del dr. MONTALDO CARLO ALDO convocato con nota n. 790/P del 20/09/2004;

acquisita agli atti la relazione sull'attività svolta dall'interessato, nel quinquennio in esame, e allegata al presente verbale del quale fa parte integrante;


il Collegio tecnico, valutata l'attività del Dr. MONTALDO CARLO ALDO, con giudizio "SOPRA LA MEDIA" così come si evince dalla scheda di valutazione allegata al presente verbale,

P.Q.M.


Esprime giudizio positivo al fine di proporre la conferma nell'incarico di Dirigente Medico di Struttura Complessa di RADIO DIAGNOSTICA al dr. MONTALDO CARLO ALDO, per la durata di cinque o sette anni, così come il Direttore Generale vorrà determinare con proprio provvedimento.

Alle ore 11,35 hanno termine i lavori e il Collegio Tecnico trasmette quindi gli atti al sig. Direttore Generale per i provvedimenti di competenza.

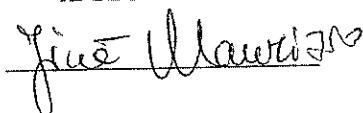
I COMPONENTI



IL PRESIDENTE



IL SEGRETARIO





TIPO 2

**SCHEDA DI VALUTAZIONE INDIVIDUALE VALIDA
 AI FINI DELLA VERIFICA DEI DIRIGENTI CON INCARICO**



- DI STRUTTURA COMPLESSA**
 DI STRUTTURA SEMPLICE
 DI INCARICO PROFESSIONALE

ANNO 2004

Cognome e Nome MONTALDO CARLO ALDO nato/a in CAGLIARI il 09/01/1953

Assunto/a il 13/09/1999 titolo di studio LAUREA IN MEDICINA/CHIRURGIA

Profilo DIRIGENTE MEDICO STRUTTURA COMPLESSA RADIOLOGICA

Centro di costo/Unità operativa SERV. RADIOLOGICA AZIENDALE dal 13/09/2004

Compiti/Obiettivi assegnati GESTIONE E COORDINAMENTO ATTIVITA' SERV. RADIOLOGICO AZIENDALE - MIGLIORAMENTO EFFICACIA / EFFICIENZA -

CRITERI DI VALUTAZIONE

CRITERI DI VALUTAZIONE

PROFILI FUNZIONALI

		PUNTI	A	B	C	D
A) IMPEGNO LAVORATIVO						
1.	Compiti assegnati e svolti con dedizione	1,3,5,	5

		PUNTI	A	B	C	D
B) QUALITA' DELLE PRESTAZIONI						
1.	Procedure di controllo attivate sulle prestazioni	1,3,5,	5
	Livelli di appropriatezza raggiunta sulle prestazioni	5
	Protocolli e procedure attivate in funzione dello Accreditemento del servizio	5

[Handwritten signatures and initials]

		PUNTI	A	B	C	D
C) ADATTAMENTO CAMBIAMENTI ORGANIZZATIVI						
1.	Adattamento al ruolo assegnato con mantenimento rigido dello stesso nel tempo	1
2.	Particolare attenzione ai cambiamenti organizzativi che possono coinvolgere direttamente la propria attività	3
3.	Coinvolgimento attivo agli eventi organizzativi che direttamente o indirettamente si verificano nel corso dello svolgimento dei compiti assegnati, individuati in relazione alle necessità riscontrate e agli obiettivi definiti	5	5

		PUNTI	A	B	C	D
D) ORIENTAMENTO VERSO L'UTENTE						
1.	Comportamento verso l'utente nella realizzazione del compito assegnato, vengono tenute in considerazione sia le esigenze dell'organizzazione che dell'utente	1, 3, 5,	5




		PUNTI	A	B	C	D
E) COINVOLGIMENTO NEI PROCESSI AZIENDALI						
1.	Esecuzione di compiti assegnati senza coinvolgimento dei colleghi e/o del personale	1
2.	Coinvolgimento nei processi aziendali nei quali vi è interessamento diretto o sollecitato da altri	3
3.	Mantenimento collegamenti costanti con colleghi e/o superiori e alta direzione per la verifica della collaborazione resa e con gli obiettivi definiti	5	5

M
H

7
26

		PUNTI	A	B	C	D
F) CAPACITA' DI PROPORRE SOLUZIONI LAVORATIVE						
1.	Esecuzione dei soli compiti assegnati	1
2.	Realizzazione compiti con il rispetto di regole e procedure già definite	3
3.	Realizzazione dei compiti con raggiungimento dell'obiettivo definito. In presenza di problematiche o incoerenze attuazione di idonee soluzioni mediante collegamento con i colleghi e/o superiori e/o alta direzione	5	5



		PUNTI	A	B	C	D
G) CAPACITA' DI GESTIONE DEI PROCESSI						
1.	Non invadenza nella conduzione di un processo lavorativo della competenza professionale di altri colleghi e/o superiori. Assenza di controllo di tempi e fasi relative al raggiungimento dell'obiettivo	1
2.	Gestione del coordinamento delle diverse professionalità coinvolte e controllo delle risorse impiegate. Ricorso frequente ai superiori e/o colleghi e/o alta direzione per indicazioni e suggerimenti	3
3.	Coordinamento delle diverse professionalità coinvolte durante le fasi del processo lavorativo. Verifica costante dell'impiego delle risorse e collegamento con colleghi e/o superiori per soluzioni autonome ai problemi riscontrati	5	5

Handwritten signatures and initials at the bottom right of the page, including a large signature and the initials 'B/O'.

		PUNTI	A	B	C	D
H) CAPACITA' DI FORMAZIONE E DIDATTICA						
1.	Interessamento formale della professionalità guidata con suggerimento di limitata didattica esterna	1
2.	Affidamento di compiti progressivamente complessi e organizzazione di attività didattica all'interno della Unità operativa	3
3.	Verifica con l'interessamento degli obiettivi formativi raggiunti. Svolgimento diretto dell'attività didattica formativa all'interno dell'unità operativa	5	5



		PUNTI	A	B	C	D
I) CAPACITA' DI GESTIONE DEI CONFLITTI						
1.	Coinvolgimento in problemi di conflitto di competenze e/o persone per i quali è necessario assumere le decisioni opportune, con eventuali imposizioni	1
2.	Risoluzione dei conflitti di competenza e/o persone con intervento attivo e diretto alla soluzione mediata e consensuale	3
3.	Attività di coordinamento di gestione e competenza nella quale è prevista la risoluzione dei conflitti mediante ricerca e condivisione di regole e di comportamenti mirati ad obiettivi comuni	5	5

Handwritten signature

Handwritten signature

L) CAPACITA' PROFESSIONALI SPECIFICHE

L 1 COMPORTAMENTI DI FRONTE ALLE PROCEDURE/PROTOCOLLO IN ATTO

1. Non sempre li applica	1
2. Li accetta passivamente	3
3. Li conosce, li applica e li trasmette ad altri	5	5

L 2 LA COLLABORAZIONE PROFESSIONALE

1. Non ha relazioni al di fuori dell'U.O. di appartenenza	1
2. Ha relazioni efficaci anche al di fuori della propria U.O.	3
3. Sviluppa e ricerca relazioni professionali	5	5

L 3 INTRODUZIONI DI NOVITA' METODOLOGICHE E TECNICHE

1. Accetta passivamente l'inserimento di nuove metodiche	1
2. Accetta le nuove metodiche e le applica con intelligenza	3
3. Tende ad introdurre nuove tecniche e contribuisce alla verifica critica	5	5

L 4 AGGIORNAMENTO

1. Non appare interessato ai problemi dell'aggiornamento	1
2. Partecipa ai momenti di aggiornamento	3
3. Partecipa ai colleghi e diffonde quanto di nuovo ha imparato	5	5

L 5 COMPORTAMENTO DI FRONTE AGLI IMPREVISTI

1. Svolge i compiti assegnati e si rapporta al superiore o al collega o all'alta direzione	1
2. Svolge con spirito di intelligente collaborazione le funzioni	3
3. Affronta con padronanza casi imprevisi adottando soluzioni opportune, mettendosi in collegamento con altri per ricercare soluzioni trasmettere il saper fare	5	5



[Handwritten signature]

[Handwritten signature]

Il significato del punteggio assegnato è il seguente:

1 = Insoddisfacente

3 = Soddisfacente

5 = Sopra la media

	PUNTI	A	B	C	D
A) IMPEGNO LAVORATIVO	5
B) QUALITA' DELLA PRESTAZIONE	15
C) ADATTAMENTO CAMBIAMENTI ORG.	5
D) ORIENTAMENTO VERSO L'UTENTE	5
E) GRADO DI COINVOLGIMENTO NEI PROCESSI AZIENDALI	5
F) INIZIATIVA PERSONALE E CAPACITA' DI PROPORRE SOLUZIONI INNOVATIVE/ MIGLIORATIVE	5
G) CAPACITA' DI GESTIONE PROGETTI E/O PROCESSI	5
H) CAPACITA' DI INSEGNAMENTO E DIDATTICA	5
I) CAPACITA' DI GESTIONE DEI CONFLITTI	5
L) CAPACITA' PROFESSIONALI	25
PUNTEGGIO TOTALE	80



<p>Firma del Dipendente ▶ per accettazione</p> <p>_____</p> <p>Firma del Dipendente ▶ richiesto contraddittorio</p> <p>_____</p>	<p>Il Collegio Tecnico</p> <p>Presidente _____</p> <p>Componente _____</p> <p>Componente _____</p> <p>Componente _____</p> <p>Segretario _____</p>
--	---

SERVIZIO SANITARIO – REGIONE SARDEGNA
AZIENDA A.S.L. N. 7
SERVIZIO DI RADIOLOGIA PP.OO. DI IGLESIAS
RESPONSABILE DEL SERVIZIO : DR. CARLO MONTALDO
P.O. 'C.T.O.' – IGLESIAS (Tel. 0781/392705)

Iglesias, 10/09/04

Spett. le
Collegio Tecnico

Sede

Oggetto : Relazione relativa al quinquennio del Dr. Carlo Montaldo, Responsabile di Struttura Complessa di Diagnostica per Immagini degli Ospedali di Iglesias della Asl n° 7.

Il quinquennio in relazione si riferisce al periodo dal 12 Settembre 1999 alla stessa data del 2004. In questi anni il sottoscritto ha badato alla riorganizzazione dei Servizi di Radiologia e del personale Medico, TSRM, Infermieristico e Ausiliario elaborando su Computer turni di servizio, reperibilità, piano ferie, turni di sala operatoria e del Presidio Poliambulatoriale di Carloforte.

E' stato integrato da alcune unità mediante appositi concorsi sia il personale medico che tecnico, mentre per quanto riguarda il restante personale abbiamo registrato alcune perdite sia per trasferimento che per pensionamento.

La Diagnostica tradizionale, già ovviamente presente prima del mio arrivo, è stata migliorata da un punto di vista tecnologico per quanto riguarda gli apparecchi (sono stati infatti acquisiti 2 nuovi Telecomandati e sono stati acquistati 2 OPT (Ortopantomografi) per le arcate dentarie ubicati sia al P.O. 'C.T.O.' che al P.O. 'S. Barbara'.

Gli apparecchi ancora di vecchia concezione sono stati parzialmente sostituiti in alcune componenti ormai usurati. Ma il salto notevole di qualità è stata registrato recentemente con i sistemi di sviluppo: con l'acquisizione del **CR (Computer Radiology)** con il quale si è passati totalmente dalle immagini analogiche a quelle digitali, con il grande vantaggio dell'elaborazione delle immagini con indubbio miglioramento qualitativo e diagnostico e non ultimo un notevole risparmio di pellicole.

Il numero degli esami è passato da 27.772 nel 1999 a 31275 del 2003.

La Sezione di Ecografia (due ecografi, 1 nel P.O. 'C.T.O.' ed 1 nel P.O. 'S.Barbara') hanno subito un aumento di circa 1300 prestazioni annuali nel quinquennio. C'è da sottolineare che un ecografo è stato messo fuori uso in quanto

ormai obsoleto ed è stato sostituito da un altro di nuova generazione. Non si è registrato un aumento numerico degli apparecchi.

La sezione TAC che non ha registrato in questi anni variazioni tecnologiche, ha incrementato notevolmente la sua attività sia per pazienti ricoverati che per esterni da **1550 esami nel 1999 a 5818 esami nel 2003.**

Sono state attivate nel quinquennio diverse metodiche precedentemente non esistenti:

- 1) MOC per la valutazione del tono calcico soprattutto nelle pazienti in fase post - menopausale con esami effettuati tutti i giorni della settimana
- 2) SEZIONE DI SENOLOGIA attualmente dotata di un mammografo di elevate prestazioni da completare in futuro (si spera prossimo) con un ecografo dedicato che consentirebbe di sgravare la Sezione di ecografia generale da questa tipologia di esame.
- 3) SEZIONE DI RADIOLOGIA INTERVENTISTICA. Sono state attivate procedure terapeutiche e diagnostiche mediante l'ausilio della TC e della Radiologia Convenzionale Digitalizzata. Queste metodiche sinteticamente vengono così elencate:
 - Biopsie TC guidate sia in campo toracico che addominale
 - Drenaggi per cutanei di raccolte ascessualizzate, di ematomi, di raccolte biliari, pancreatiche e urinarie
 - Trattamento di lesioni epatiche (tumori e metastasi mediante Alcoolizzazione)
 - Si sono attivate anche le ISG (Isterosalpingografie), le Flebografie e le Arteriografie di piccoli distretti.
- 4) RM (Risonanza Magnetica). Dal 1°Giugno 2004 è stato attivato il Servizio di RM con un apparecchio di elevato campo magnetico (1,5 Tesla) dotato di Bobine che consentono lo studio di qualsiasi distretto del corpo umano dove ci sia l'indicazione di tale metodica. L'attività è iniziata da subito con grandi numeri (una media di circa 8 esami al giorno) e da elevata capacità professionale.

L'incremento totale degli esami dal 1999 al 2003 è stato di 10.073.
Pari a circa il 26,8 %.

L'obiettivo dell'abbattimento delle liste d'attesa è stato raggiunto in quasi tutte le diagnostiche a disposizione. Non esistono liste d'attesa in quanto gli esami vengono praticati in tempo reale nelle sezioni di : Radiologia Convenzionale, Moc, Mammografia, TAC e Radiologia Intervenzionistica. Liste d'attesa comunque contenute a circa 30 giorni sono presenti nella sezione di Ecografia e Risonanza Magnetica.

Il sottoscritto nel quinquennio si è impegnato sia nell'aggiornamento professionale adempiendo ai crediti ECM previsti ed a tale proposito allega l'elenco dell'attività scientifica, didattica e di aggiornamento praticata.

Articoli pubblicati:

- C. Montaldo

Le Biopsie Percutanee T.C. Guidate: una diagnosi veloce con minima invasività.
Pag.22-23- Appunti Sparsi Aprile-Maggio-Giugno Anno X – Numero 2 – 2000.

C.Montaldo, G.Matta, S. Marcia, A. Tiroto

Regione sellare: anatomia, tecnica di studio e patologia

Pag.327-340 Rivista di Neuroradiologia volume 13-N.3-Giugno 2000

C. Montaldo

L'Unione Sarda (Pagina della Cultura) l'articolo dal titolo " dal mitico dica 33 al Computer". 20 Marzo 2001.

C.Montaldo, E.Orani, A.Tiroto, I.Senis, S. Gaviano

Tumori maligni del polmone. Metodiche diagnostiche pauci-invasive per citologia sul T. Prelievo transparietale TC/Eco guidato.

Pag.33-38 Atti del 8° Congresso Nazionale F.O.N.I.C.A.P. (Forza Operativa Nazionale Italiana contro il Cancro del Polmone). Maggio 2001

A.Tiroto, E.Orani, S.Gaviano, R. Moroni, C.Montaldo

Aspetti radiologici nella valutazione dei pazienti sottoposti a gastroplastica verticale per obesità patologica.

Pag.604 Atti del XX Congresso Nazionale della Società italiana di Patologia dell'apparato Digerente SIPAD Alghero,30 Maggio – 2 Giugno 2001.

C.Montaldo

La Diagnostica per immagini la servizio del Sulcis Iglesione

Pag.9 Sulcis Iglesiente Oggi Marzo 2004 Anno V N.9.

Congressi, convegni e corsi di Aggiornamento

- Ha partecipato al " 6° Corso di aggiornamento nella Diagnostica per Immagini della mammella "
Santa Margherita di Pula (CA) 23-24 settembre 1999.

- Ha partecipato in qualità di **Relatore** al XXXVI Congresso della Società Italiana di Reumatologia. "Reumatologia clinica e sperimentale. Le sfide per il 2000". Santa Margherita di Pula(CA), 29 Settembre – 2 Ottobre 1999.
- Ha partecipato al RSNA –Congresso annuale del Nord-America Chicago, Illinois 28 novembre 3 dicembre 1999
- Ha partecipato al XVI Congresso Nazionale "Associazione Italiana di Neuroradiologia" Napoli 12-15 dicembre 1999.
- Ha partecipato alla riunione annuale del Gruppo Regionale della S.I.R.M. Oristano 18 dicembre 1999.
- Ha partecipato al International Diagnostic Course "Diseases of the Brain, Head and Neck, Spine Davos, Switzerland, 25-31 marzo 2000
- Ha **organizzato e coordinato il 4° Corso di Neuroradiologia** "Anatomia e patologia del contenente e contenuto della colonna vertebrale Pula (CA) 26-27 maggio 2000.
- Ha partecipato in qualità di **Relatore** svolgendo una lezione introduttiva sulle metodiche radiologiche a confronto al 4° Corso di Neuroradiologia "Anatomia e patologia del contenente e contenuto della colonna vertebrale". Pula (CA) 26-27 maggio 2000.
- Ha partecipato in qualità di **Relatore** svolgendo la relazione "tumori intramidollari" al 4° Corso di Neuroradiologia "Anatomia e patologia del contenente e contenuto della colonna vertebrale". Pula (CA) 26-27 maggio 2000.
- Ha frequentato ai fini di aggiornamento professionale il Servizio di Neuroradiologia dell'Osp. Bellaria. Bologna 7-9 giugno 2000.
- Ha partecipato al 39° Congresso Nazionale S.I.R.M. Milano, 10-14 giugno 2000.
- Ha partecipato al convegno "Addome Acuto". Sassari, 20 ottobre 2000
- Ha partecipato al RSNA – Congresso annuale del Nord-America Chicago, Illinois 26 novembre 1 dicembre 2000



- Ha partecipato alla Riunione Regionale annuale S.I.R.M.
Oristano 16 dicembre 2000.
- Ha partecipato al convegno "Martedì ecografico a Cagliari"
Cagliari 14 Febbraio 2001
- Ha partecipato al Corso itinerante di Risonanza Magnetica dell'addome e della pelvi.
Cagliari 15-16 febbraio 2001.
- Ha partecipato in qualità di **Relatore** svolgendo la relazione "anatomia della colonna vertebrale e del midollo" al 1° corso Itinerante di Neuroradiologia.
Firenze 16-17 marzo 2001.
- Ha partecipato al 33° Corso Internazionale "Musculoskeletal Diseases"
Davos Switzerland 24-30 marzo, 2001.
- Ha partecipato in qualità di **Relatore** svolgendo la relazione " Tumori maligni del polmone. Metodiche diagnostiche pauci invasive per citologia sul T. Prelievo transparietale TC/Eco guidato al 8° Congresso Nazionale F.O.N.I.C.A.P. (Forza Operativa Nazionale Italiana contro il Cancro del Polmone
Cagliari, 2-5 giugno 2001.
- Ha partecipato al convegno "Nuove acquisizioni in diagnostica per immagini
Cagliari 7 Settembre, 2001.
- Ha partecipato al ESNR XXVII Congress e 11th Advanced Courses ESHNR 14th Annual Meeting e Refresher Courses
Ancona, Italy 13-16 Settembre, 2001.
- Ha partecipato al Corso Residenziale "Problematiche giuridico legali del medico "
Castiadas, Cagliari 17-21 Settembre, 2001.
- Ha partecipato al Corso PACS and beyond to the EPR " A healthcare management forum for Radiologist, Phisicists and Healthcare Managers" Osp. Niguarda Cà Granda
Milano 15-17 Ottobre, 2001
- Ha partecipato in qualità di **Moderatore** al Corso sulla "Displasia dell'anca"
Cagliari 19-20 Ottobre, 2001.
- Ha partecipato in qualità di **Relatore** svolgendo la relazione "Anatomia del Rachide e del midollo" al 2° Corso Itinerante di Neuroradiologia.



Lecce 16-17 Novembre, 2001.

- Ha partecipato al XVIII Congresso Nazionale di Neuroradiologia
Bologna 13-16 Dicembre, 2001.
- Ha partecipato al convegno "Gestione delle risorse ed economia sanitaria in radiologia"
Arborea, Oristano 02 Febbraio 2002
- Ha partecipato al Congresso Europeo di Radiologia
Vienna (Austria) 1-5 Marzo 2002.
- Ha partecipato al convegno "Strategie diagnostiche e terapeutiche dell'epatocarcinoma"
Cagliari 27 Marzo 2002
- Ha partecipato al International Diagnostic Course in Davos "Diseases of the abdomen et pelvis"
DAVOS (Svizzera) 6-12 Aprile 2002
- Ha partecipato in qualità di **Organizzatore e Presidente** al "3° Corso Itinerante di Neuroradiologia" accreditato ECM con 12 punti.
Cagliari 18-19 Aprile 2002
- Ha partecipato in qualità di **Relatore** al "3° Corso Itinerante di Neuroradiologia" accreditato ECM con 12 punti svolgendo la relazione "La patologia sellare".
Cagliari 18-19 Aprile 2002
- Ha partecipato in qualità di **Relatore** al "3° Corso Itinerante di Neuroradiologia" accreditato ECM con 12 punti svolgendo la relazione "L'anatomia del rachide e del midollo".
Cagliari 18-19 Aprile 2002
- Ha partecipato al 40° Congresso Nazionale della S.I.R.M. seguendo il corso di Neuroradiologia con 9 punti accreditati ECM
Rimini 24-28 Maggio 2002
- Ha partecipato al Congresso "l'addome e la pelvi. Il radiologo: solo spettatore?" acquisendo 18 punti ECM.
Chia Laguna Cagliari 18-21 Settembre 2002.
- Ha partecipato in qualità di **Moderatore** al corso di Neuroradiologia Pediatrica
Cagliari 18-19 Ottobre 2002.

- Ha partecipato in qualità di **Relatore e svolgendo 3 Ore di Esercitazioni Pratiche** al "4° Corso Itinerante di Neuroradiologia" con 4 punti accreditati ECM svolgendo la relazione "La patologia Sellare".
Terni 27-29 Novembre 2002.
- Ha partecipato al Congresso Internazionale di Radiologia del Nord America
Chicago 1-6 Dicembre, 2002.
- Ha partecipato al Congresso Europeo di Radiologia acquisendo 20 punti di crediti ECM
Vienna 7-11 Marzo 2003
- Ha partecipato al International Diagnostic Course " Diseases of Heart et Chest, incl. Breast
Davos, Svizzera, 29 Marzo-4 Aprile 2003.
- Ha partecipato al Corso teorico-pratico "The Balloon Kyphoplasty Surger Training Program".
Lieden(Amsterdam) Olanda, 11 Aprile-2003.
- Ha partecipato al XIX Congresso Nazionale di NEURORADIOLOGIA in qualità di
MODERATORE nel Modulo 4.
Verona, 15-18 Maggio 2003.
- Ha partecipato al European Society of Neuroradiology 28° Annual Congress and
12° Advanced Course.
Istanbul-Turkey 11-14 Settembre 2003.
- Ha partecipato al corso di addestramento in PACS " Magic View 300-Medici"
Iglesias 16 Settembre 2003.
- Ha partecipato in qualità di **MODERATORE** al corso di "Neuroradiologia e Neuropatologia, diagnostica integrata : Le neoplasie dell'encefalo".
Nuoro 6-7 Novembre 2003.
- Ha partecipato al 2° Corso teorico-pratico di Radiologia Interventistica del rachide.
Napoli 19-20 Novembre 2003
- Ha partecipato in qualità di **MODERATORE** al raduno regionale della SIRM
Ala Birdi (Oristano) 13 Dicembre 2003.
- Ha partecipato in qualità di **RELATORE** al convegno "Salute Donna" giornata



dedicata alla prevenzione del tumore al seno.

Domusnovas (Iglesias) Aula Consiliare 20 Dicembre 2003.


- Ha partecipato al Internatinal Diagnostic Course "Diseases of the Brain, Head Neck, Spine.
Davos (Svizzera) 27 Marzo 2 Aprile 2004.
- Ha partecipato al 41° Congresso Nazionale SIRM
Palermo 7-11 Maggio 2004.
- Ha partecipato in qualità di **MODERATORE** al Corso Itinerante della Sezione di Radiologia Muscolo-Scheletrica e di Radiologia in Medicina dello Sport.
Oristano 11-12 Giugno 2004.

Inoltre ha curato l'aggiornamento di tutto il personale sia medico (che, a turno, è stato inviato a partecipare a congressi, corsi di aggiornamento sia a livello regionale, nazionale ed in qualche occasione internazionale) che tecnico ed infermieristico.

Per brevità non allego in modo dettagliato quanto ha fatto ognuno del personale ma confermo che tutti, nessuno escluso, hanno avuto i crediti ECM previsti in modo crescente negli anni.

Distinti saluti

IL RESP.LE DEL SERVIZIO RADIOLOGIA
(Dott. C. Montaldo)



Documento composto di
n° _____ pagine

Il Responsabile del Servizio

ALLEGATO ALLA DELIBERAZIONE

N. 218 DEL 4 OTT. 2004

IL DIRETTORE AMMINISTRATIVO

IL DIRETTORE SANITARIO

IL DIRETTORE GENERALE

